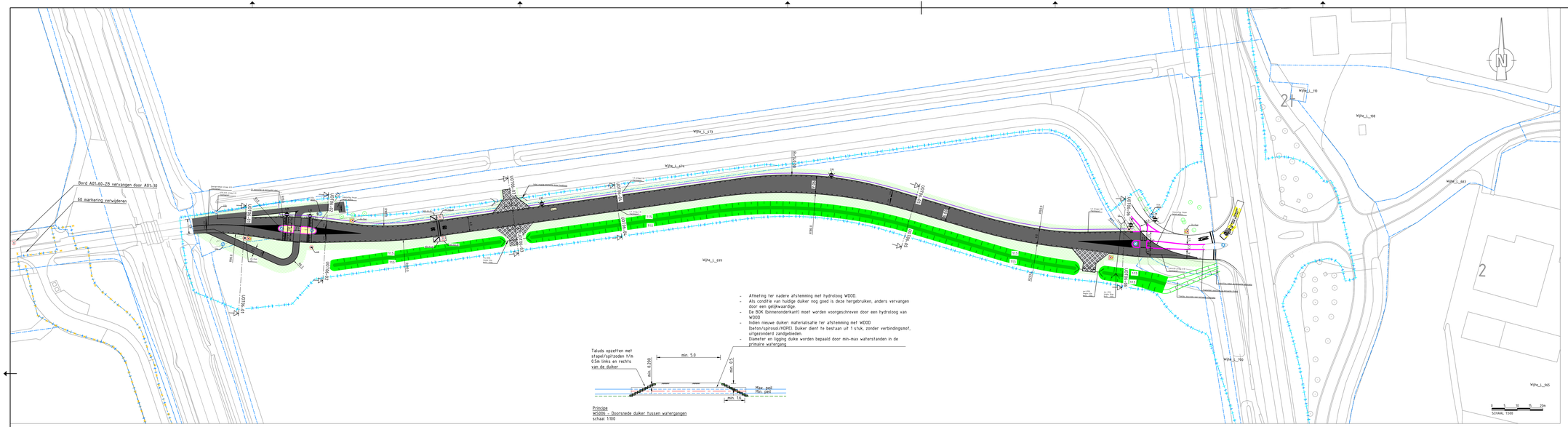

- Afmeting ter nadere afstemming met hydrologo WDOD.
- Als condite van huidige duiker nog goed is deze hergebruiken, anders vervangen door een gelijkwaardige.
- De BOK (binnenonderkant) moet worden voorgeschreven door een hydrologo van WDOD
- Indien nieuwe duiker: materialisatie ter afstemming met WDOD (beton/spiroso)/HDPE). Duiker dient te bestaan uit 1 stuk, zonder verbindingsmof, uitgezonderd zandgebieden.
- Diameter en ligging duike worden bepaald door min-max waterstanden in de primaire watergang

Principe
W5006 - Doorsnede duiker tussen watergangen
schaal 1:100

Legenda

- Asfaltverharding
- Duiker
- Trottoirband RWS 110/220x250 mm
- Plakband RWS 110/220x110 mm
- Voedingskabel OV
- Nieuwe laagspanning
- Lichtmast
- Bestaande boom
- Markeringsymbool
- Markeringsymbool
- Watergang
- Berm mv, grondafwerking
- Grasbeton verharding

Tekeningenlijst	
20293-TEK-01403_WEG-TV1-UO-UOT06	Overzicht

Details	
20293-TEK-01423-WEG-OP3-VO-DgO	WE044, WE046
20293-TEK-01053-WAT-OP4-VO-DgO	Principe details

Overzicht

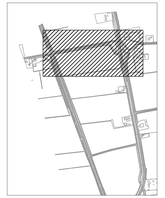

Uitvoeringstraject 06
Dwarsprofiel UOT06-01

Schaal 1:200

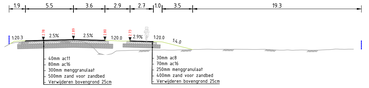

Hoogte Bestaand maaiveld	120.3 / 120.2	120.2	120.2	120.2	120.2	120.2	120.2	120.2	120.2	120.2	120.2	120.2	120.2	120.2	120.2	120.2	120.2	120.2	120.2	120.2	120.2	120.2	120.2	120.2	120.2	120.2	120.2	120.2	120.2
Afstand Bestaand maaiveld	0.0 / 2.0	-5.0	-7.5	-9.0	-10.5	-12.5	-13.5	-14.5	-15.5	-16.5	-17.5	-18.5	-19.5	-20.5	-21.5	-22.5	-23.5	-24.5	-25.5	-26.5	-27.5	-28.5	-29.5	-30.5	-31.5	-32.5	-33.5	-34.5	-35.5

Uitvoeringstraject 06
Dwarsprofiel UOT06-02

Schaal 1:200

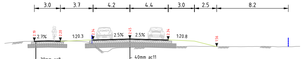

Hoogte Bestaand maaiveld	119.9	119.9	119.9	119.9	119.9	119.9	119.9	119.9	119.9	119.9	119.9	119.9	119.9	119.9	119.9	119.9	119.9	119.9	119.9	119.9	119.9	119.9	119.9	119.9	119.9	119.9	119.9	119.9	119.9
Afstand Bestaand maaiveld	-16.4	-12.1	-10.6	-9.2	-7.8	-5.8	-4.8	-3.8	-2.8	-1.8	-0.8	0.2	1.2	2.2	3.2	4.2	5.2	6.2	7.2	8.2	9.2	10.2	11.2	12.2	13.2	14.2	15.2	16.2	17.2

Uitvoeringstraject 06
Dwarsprofiel UOT06-03

Schaal 1:200

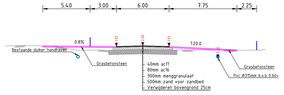

Hoogte Bestaand maaiveld	119.8	119.8	119.8	119.8	119.8	119.8	119.8	119.8	119.8	119.8	119.8	119.8	119.8	119.8	119.8	119.8	119.8	119.8	119.8	119.8	119.8	119.8	119.8	119.8	119.8	119.8	119.8	119.8	119.8
Afstand Bestaand maaiveld	-15.1	-15.0	-12.1	-10.0	-7.9	-5.9	-4.9	-3.9	-2.9	-1.9	-0.9	0.1	1.1	2.1	3.1	4.1	5.1	6.1	7.1	8.1	9.1	10.1	11.1	12.1	13.1	14.1	15.1	16.1	17.1

Uitvoeringstraject 06
Dwarsprofiel UOT06-04

Schaal 1:200



Hoogte Bestaand maaiveld	119.8	119.8	119.8	119.8	119.8	119.8	119.8	119.8	119.8	119.8	119.8	119.8	119.8	119.8	119.8	119.8	119.8	119.8	119.8	119.8	119.8	119.8	119.8	119.8	119.8	119.8	119.8	119.8	119.8
Afstand Bestaand maaiveld	-7.9	-5.9	-4.9	-3.9	-2.9	-1.9	-0.9	0.1	1.1	2.1	3.1	4.1	5.1	6.1	7.1	8.1	9.1	10.1	11.1	12.1	13.1	14.1	15.1	16.1	17.1	18.1	19.1	20.1	21.1

Uitvoeringstraject 06
Dwarsprofiel UOT06-05

Schaal 1:200

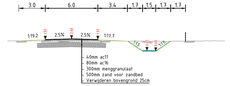

Hoogte Bestaand maaiveld	119.8	119.8	119.8	119.8	119.8	119.8	119.8	119.8	119.8	119.8	119.8	119.8	119.8	119.8	119.8	119.8	119.8	119.8	119.8	119.8	119.8	119.8	119.8	119.8	119.8	119.8	119.8	119.8	119.8
Afstand Bestaand maaiveld	-7.4	-5.9	-4.9	-3.9	-2.9	-1.9	-0.9	0.1	1.1	2.1	3.1	4.1	5.1	6.1	7.1	8.1	9.1	10.1	11.1	12.1	13.1	14.1	15.1	16.1	17.1	18.1	19.1	20.1	21.1

Uitvoeringstraject 06
Dwarsprofiel UOT06-06

Schaal 1:200

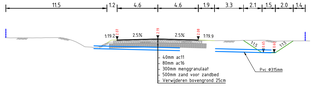

Hoogte Bestaand maaiveld	119.0	119.0	119.0	119.0	119.0	119.0	119.0	119.0	119.0	119.0	119.0	119.0	119.0	119.0	119.0	119.0	119.0	119.0	119.0	119.0	119.0	119.0	119.0	119.0	119.0	119.0	119.0	119.0	119.0
Afstand Bestaand maaiveld	-15.0	-15.0	-12.1	-10.0	-7.9	-5.9	-4.9	-3.9	-2.9	-1.9	-0.9	0.1	1.1	2.1	3.1	4.1	5.1	6.1	7.1	8.1	9.1	10.1	11.1	12.1	13.1	14.1	15.1	16.1	17.1

Toleranties:
- Zie toleranstekeningen: 20293-TEK-01148 t/m 20293-TEK-01150

OPMERKINGEN

1. Referentiestelsel: Nederland RD/NAP
2. Maten in meters, tenzij anders vermeld
3. Peilmaten in meters t.o.v. NAP, tenzij anders vermeld
4. Diameters in millimeters, tenzij anders vermeld
5. Materiaalmaten in millimeters, tenzij anders vermeld
6. Voor de toegepaste gewichtswerk in het document 20293-WPL-01053 Prevoegdan Maatvoering

Definitief

0 5 10 15 20m
SCHAAL 1:500

Revisie	Datum	Gekeurd door	Gecontrol door	Uitgegeven door	Beschrijving
-	-	-	-	-	-
2.0	11-10-2025	MLLT	PHE/HBR	JMEN	Ter behoeve van vergunning
1.0	22-11-2025	AJSP	MMB	JME	Ter behoeve van vergunning

IJSSEL WERKEN ZWOLLE ——— ALLIAN

De Klim
Dafter Klimkerweg 5-7
8025 BR Zwolle

Telefoon 088-2313100
www.alliantel.nl

Boskalis
Coolsingel 40
Postbus 8848
3009 AV Rotterdam
T +31 (0)88 295 7000
KvK nr. 24373067
BTW nr. NL001863.39.B.01
www.boskalis.com

Project: IJsselwerken Zwolle - Olst

Omschrijving: IJSSELWERKEN
Parallelweg Herxen N337
Situatie en dwarsprofielen

Status: Definitief
Fase: Werkvergunning

Besteknummer: -
Schaal: 1:500
Formaat: A1+
Wijz.: 2.0

Tekeningnummer: 20293-TEK-20056_WE-DWM-TM-UT06
Blad: 01
Aantal: 01

20293-TEK-20056_WE-DWM-TM-UT06.dwg