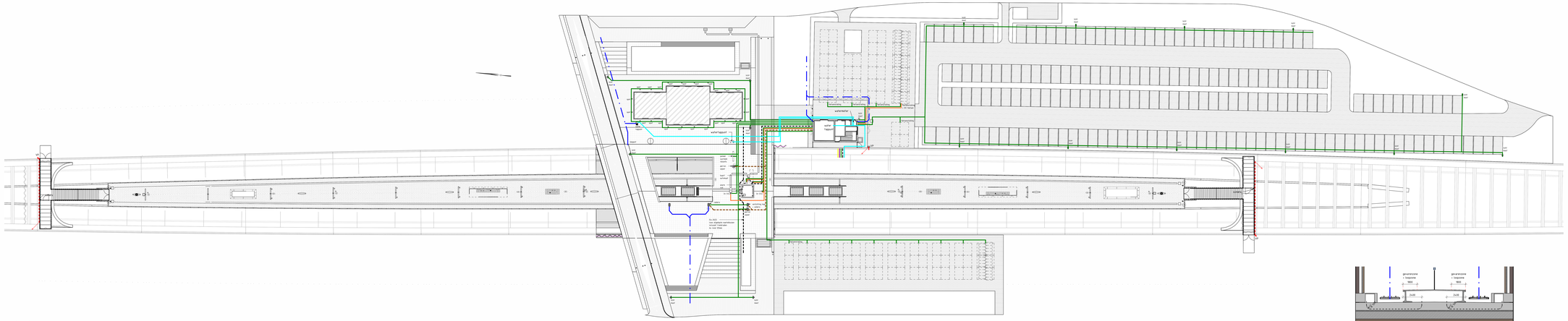

K&L - Plattegrond Maaiveld
schaal: 1 : 200

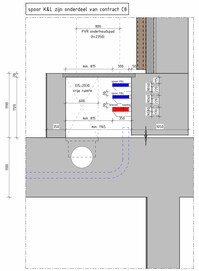

Principe detail kabeltrace in kabelkoker Verdiepte Ligging
schaal: 1 : 20

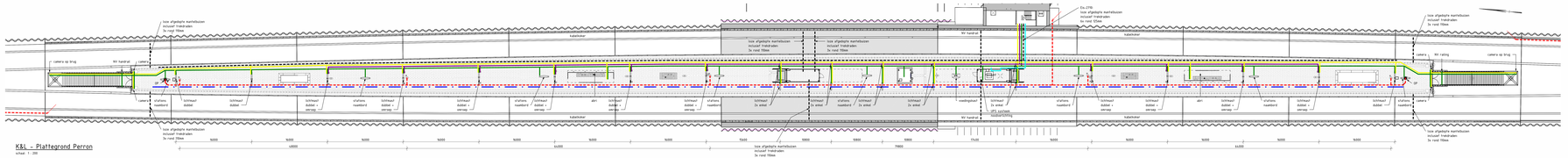

K&L - Plattegrond Perron
schaal: 1 : 200

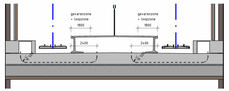

Mantelbuizen Zuidzijde perron
schaal: 1 : 100

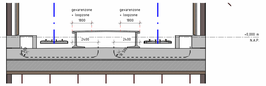

Mantelbuizen Noordzijde perron
schaal: 1 : 100

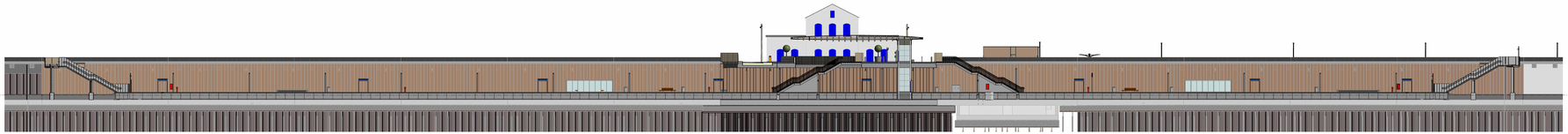

K&L - langsdoorsnede (uitrillage en verlichting)
schaal: 1 : 100

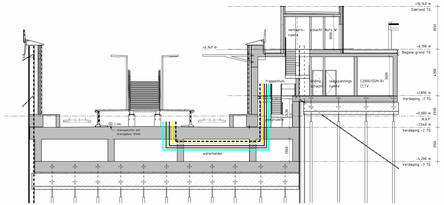

Doorsnede technische ruimte K&L
schaal: 1 : 100

Legenda Kabels en Leidingen

- Aansluitkast Stations
- CCTV (voorbehoeding)
- Data (NS)
- Drainage / RWA
- Dirge blusleiding
- Stroop
- Voeding
- Drinkwater
- Lege mantelbuizen
- Lege mantelbuizen reserve
- Technische ruimte perron lengte 2700

DP Ontluchtingspuit Dirge Blusleiding (DBL)

VP Vulpunt Dirge Blusleiding (DBL)

Posities op K&L tekening zijn schematisch
Bekabeling t.b.v. NOM's en CB zijn niet weergegeven op deze tekening

Opmerkingen

- Maten in mm. tenzij anders aangegeven.
- Hoogtematen in m t.o.v. N.A.P.
- Coördinaten x e.n y het uitsnijd van rijksdriehoeksmeting.
- Plaatsverwing kabels in het 360° (vitruvi, tenzij anders aangegeven.
- Onderdelen van contract C1, C2 en C8 zijn indicatief weergegeven en kunnen geen rechten aan ontleend worden.
- Uitvoering volgens V1 verregaend op basis van het Integraal Beeldkwaliteitsplan.
- Uitgangspunten spoorcassen PHS-DBV-CMDPLAN 004 Sporen 30.dwg

Tekeningenlijst

Tekeningnummer	Tekeningtitel
AVV-VO-KWB-CV-OVT-320001	Overzicht
AVV-VO-KWB-CV-OVT-320002	Overzicht
AVV-VO-KWB-CV-OVT-320003	Fundatie
AVV-VO-KWB-CV-OVT-320004	Fundatie en Fasering
AVV-VO-KWB-CV-OVT-320005	Overhaging stationsplein
AVV-VO-KWB-CV-OVT-320006	Trapospeg Noord en Zuid
AVV-VO-KWB-CV-OVT-320007	Leuning dakranden en vide
AVV-VO-KWB-CV-OVT-320008	Vluchtrug Zuid
AVV-VO-KWB-CV-OVT-320009	Leuning Noord
AVV-VO-STAT-ALG-OVT-300001	Perron - gebroegrenzen en configuratie
AVV-VO-STAT-ALG-OVT-300002	Stationsplein - plattegrond en configuratie
AVV-VO-STAT-CIV-BKT-320001	Technische en wachtkeuken midden
AVV-VO-STAT-CIV-OVT-320001	Hoogtekk
AVV-VO-STAT-CIV-BKT-320002	Lift station Vught C2
AVV-VO-STAT-TI-OVT-340001	K&L-trace en nutsreservering objecten 30m
AVV-VO-KWB-CV-OVT-300001	Overzicht

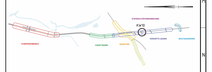

SITUATIE OVERZICHT

Nr.	Omschrijving	Datum	Gecontr. door	Gecontr. door	Gecontr. door	Gecontr. door	Gecontr. door
01	Definitief	26-09-2022					

Tekeningnummer: AVV-VO-STAT-TI-OVT-340001
Discipline: Civiel
Fase: Voorontwerp
Status: DEFINITIEF

KWB	VO-0001	Bijlagen	1 - Overzicht
KWB	VO-0002	Hoofdstuk	3 - Details
KWB	VO-0003	Onderdeel	3 - Details

Bijlage: 1 - Overzicht
Hoofdstuk: 3 - Details
Onderdeel: 3 - Details
Revisie: 01
Schaal: 1:100
Formaat: A0
Datum: 12-10-2022
Bestand: AVV-VO-STAT-TI-OVT-340001.DWG

Aan: Vlaming, Jeroen

Gebiedsnaam: VUGHT VERDIEPT

PHS Van Bosch – Vught, C2
KWB – Stationsviaduct Vught
K&L-trace en nutsreservering objecten 30dm

Vught
Overzichtstekening

1:500 12.00

ProRail

Dit document is eigendom van ProRail. Openbaarmaking, verveelvoudiging en/of verspreiding zonder voorafgaande toestemming van ProRail is niet toegestaan.