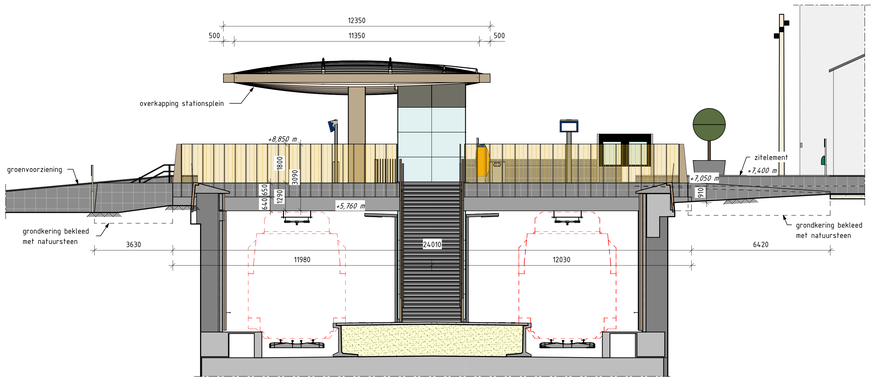

Aaanzicht zuid

schaal: 1 : 100

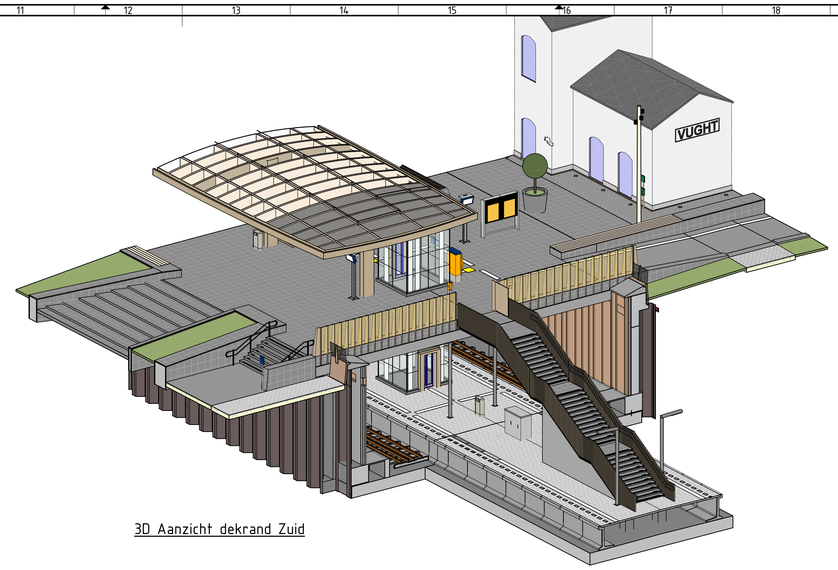

3D Aanzicht dekrand Zuid

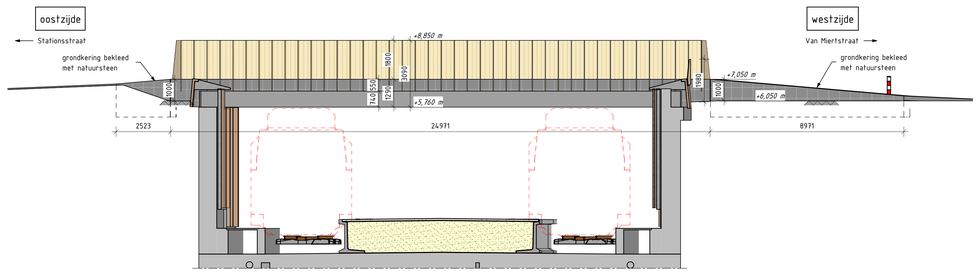

Aanzicht dekrand Noord

schaal: 1 : 100

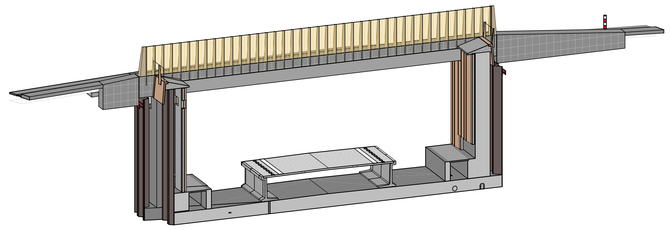

3D Aanzicht dekrand Noord

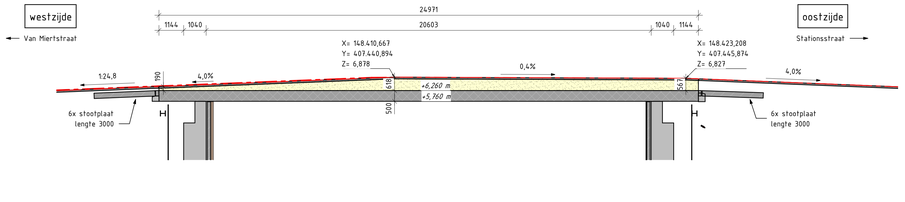

Langsdoorsnede t.p.v. As interwijkverbinding

schaal: 1 : 100

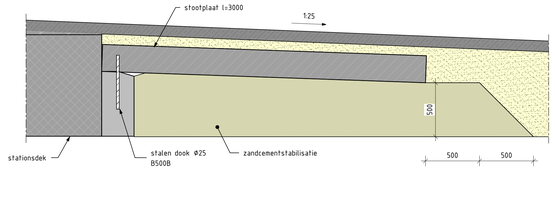

Detail Overgangsconstructie

schaal: 1 : 20

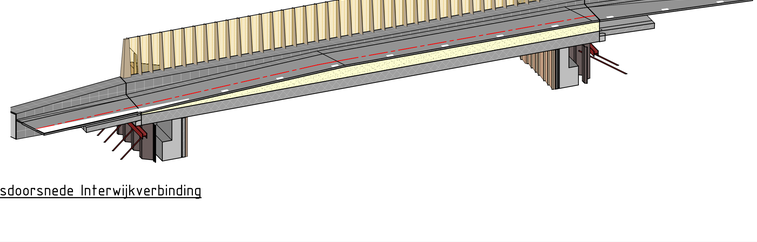

Langsdoorsnede Interwijkverbinding

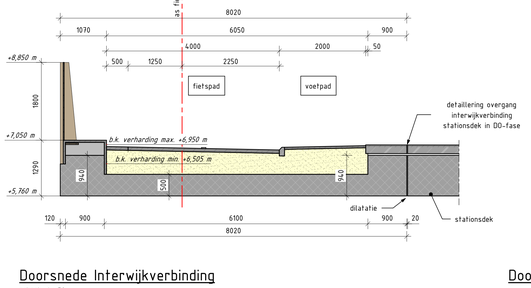

Doorsnede Interwijkverbinding

schaal: 1 : 50

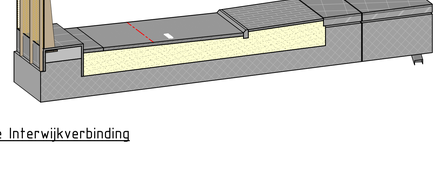

Doorsnede Interwijkverbinding

Legenda materialen

- Gewapend beton
- Voorgespannen beton
- Prefab beton
- Natuursteen (Aanzicht)
- Staal Golden Beach
- Onderwaterbeton
- Ongewapend beton
- Houtvezelbeton
- Hekwerk Manderin (S 4000-N)
- Hout (Bleek)
- Metselwerk (Aanzicht)
- Grind
- Hekwerk Manderin (Golden Beach)

Opmerkingen

- Maten in mm, tenzij anders aangegeven.
- Hoogtematen in m t.o.v. N.A.P.
- Coördinaten in m in het stelsel van rijksdriehoeksmeting.
- Maatvoering hoeken in het 360° stelsel, tenzij anders aangegeven.
- Onderdelen van contract C1, C3 en C8 zijn indicatief weergegeven en kunnen geen rechten aan worden ontleend.
- Uitwerking ontwerp i.r.t. vormgeving op basis van het Integraal Beeldkwaliteitsplan.
- Zeeg dekconstructie niet getekend.
- Uitgangspunten spoorassen: PHS-DBV-EINDPLAN 004 Sporen 3D.dwg.

Tekeningenlijst

Tekeningnummer	Tekeningtitel
AVV-VO-KW10-CIV-OVT-320001	Overzicht
AVV-VO-KW10-CIV-OVT-320002	Overzicht
AVV-VO-KW10-CIV-OVT-320003	Fundatie
AVV-VO-KW10-CIV-OVT-320004	Raakvlakken en Fasering
AVV-VO-KW10-CIV-OVT-320005	Overkapping stationsplein
AVV-VO-KW10-CIV-OVT-320006	Trapopgang Noord en Zuid
AVV-VO-KW10-CIV-DTT-320007	Leuning dekranden en vide
AVV-VO-KW14-CIV-OVT-320001	Vluchtbrug Zuid
AVV-VO-KW14-CIV-OVT-320002	Vluchtbrug Noord
AVV-VO-STAT-ALG-OVT-300001	Perron - plattegronden en configuratie
AVV-VO-STAT-ALG-OVT-300002	Stationsplein - plattegrond en configuratie
AVV-VO-STAT-CIV-BKT-320001	Techniekgebouw en waterkelder midden
AVV-VO-STAT-CIV-OVT-320001	Inloopfuik
AVV-VO-STAT-CIV-BKT-320002	Liftt station Vught C2
AVV-VO-STAT-TI-OVT-340001	K&L-trace en ruimtereservering objecten 3den
AVV-VO-KW04-CIV-OVT-320001	Overzicht

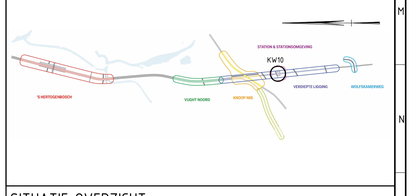

SITUATIE OVERZICHT

Revisie nr.	Omschrijving	Datum	Gef. / paraaf	Gec. / paraaf	Vrij. / paraaf	3D Model
2.0	Definitief	04-09-2025				

Digitale goedkeuringsgegevens:
Ingenieur geoniemeesters@ovr.
Aard: jacobs@arcadis.com
Datum: 09-09-2025 Tijd: 12:21

3D Ontwerp wordt digitaal aanvertrouwd en vastgelegd.

Tekeningnummer: AVV-VO-KW10-CIV-OVT-320002
Discipline: Civiel
Fase: Voorontwerp
Status: DEFINITIEF

LMRA
Laatste Tbouw Bsice Analyse
Is mijn opdracht duidelijk?

WBS:	WP-00112	Opsteller:	M. van der Linden	2.0	04-09-2025
QRS:	SYS.0089	Controleur:	A. Jacobs		D_302N02
PAM:	PRO.00021	Ontwerpleider:	A. Jacobs	Alliantie Vught Verdiept	
				Gemeenteraad	

Deze tekening vervangt:

Alliantie VUGHT VERDIEPT

ProRail

PHS Den Bosch - Vught, C2
KW10 - Stationviaduct Vught
Overzicht

Vught
Overzichtstekening 51.700 52.100

Formaat	Schaal
A0	div.
Gescode	Versie
053	

To-build

Bestandsnaam: Docs/PHS Den Bosch - Vught C2/AVV-VO-KW10-CIV-OVT-320002.dwg
Ontwerp is eigendom van de Alliantie Vught Verdiept en mag zonder voorafgaande schriftelijke toestemming van de Alliantie Vught Verdiept niet worden gebruikt, gekopieerd, aan derden verstrekt of openbaar gemaakt.