

170000004603 Katwijkerlaan 50 publiceerbaar

Uw verzoek

Ingediend bij	waterschap Hoogheemraadschap van Delfland
Soort	Aanvraag vergunning
Activiteit(en)	Kabel, leiding of mantelbuis aanleggen, aanpassen en houden
Doel	Definitief
Status	Ingediend
Verzoeknummer(s)	20260702 00454 000 (ingediend op 02-07-2026)

Project

Naam van dit project

170000004603 Katwijkerlaan 50

Projectomschrijving

Aanvraag door afdeling Instandhouding: Aanleg 2 gestuurde boringen (boogzinker) te boren buis ø 63mm PE SDR11, ruimgat ø 85 aanleg laagspanningskabels naar de woningen 48 en 50.

Locatie

Teken een gebied op de kaart



Algemeen

U kunt een bijlage toevoegen over het contact met anderen (participatie).

Geen documenten.

Voeg als bijlage toe: gegevens over de grens van de locatie.

Geen documenten.

Participatie: anderen betrekken bij uw plannen

Heeft u contact gehad met anderen voor wie uw plannen gevolgen hebben?

Nee

Verzoek**Geef uw verzoek een naam**

170000004603 Katwijkerlaan 50

Toelichting op uw verzoek

geen openbare informatie

Uw referentienummer

geen openbare informatie

Hierbij verklaar ik alle vragen naar waarheid te hebben ingevuld.

Ja

Zijn er gegevens die u later opstuurt? Denk aan bouwtekeningen, foto's, plattegronden, etc. Geef hier aan welke gegevens dat zijn en waarom u die later opstuurt.

geen openbare informatie

Zijn er gegevens die u nu niet opstuurt? Geef aan welke gegevens dat zijn en waarom u die niet opstuurt. Bijvoorbeeld omdat u die eerder heeft opgestuurd.

geen openbare informatie

Uw gegevens

Gegevens van de initiatiefnemer

Naam van de organisatie

Stedin Netbeheer BV

*Het vooraf ingevulde antwoord is gewijzigd. Dit was 'Stedin Netbeheer B.V.'.***KVK-nummer**

24289101

*Vooraf ingevuld antwoord.***Vestigingsnummer**

-

RSIN

807517410

*Vooraf ingevuld antwoord.***Straatnaam**

Blaak

*Vooraf ingevuld antwoord.***Huisnummer**

8

*Vooraf ingevuld antwoord.***Huisletter**

-

Huisnummertoevoeging

-

Postcode

3011TA

*Vooraf ingevuld antwoord.***Plaatsnaam**

Rotterdam

Vooraf ingevuld antwoord.

Contactgegevens van de initiatiefnemer

Naam van contactpersoon of afdeling

geen openbare informatie

E-mailadres

geen openbare informatie

Telefoonnummer

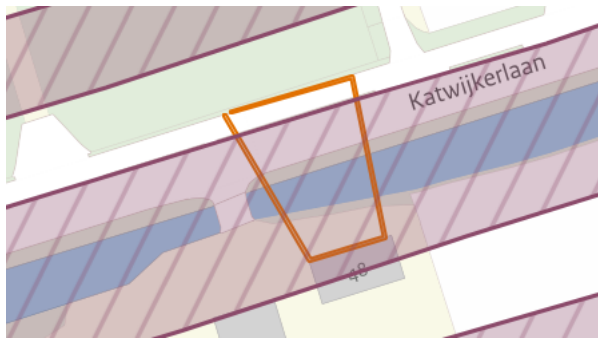
geen openbare informatie

Vragen en antwoorden

Kabel, leiding of mantelbuis aanleggen, aanpassen en houden

Bekijk de kaart hieronder. Gaat u de activiteit doen in het paarse (gearceerde) vlak?
deels

Vooraf ingevuld antwoord.



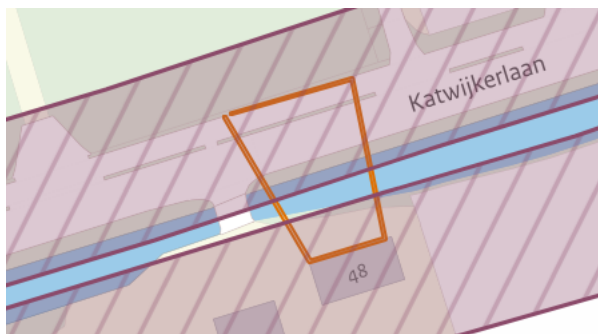
Bekijk de kaart hieronder. Gaat u de activiteit doen in het paarse (gearceerde) vlak?
deels

Vooraf ingevuld antwoord.



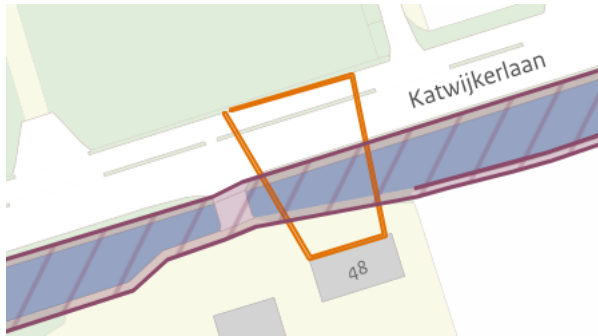
Bekijk de kaart hieronder. Gaat u de activiteit doen in het paarse (gearceerde) vlak?
deels

Vooraf ingevuld antwoord.



Bekijk de kaart hieronder. Gaat u de activiteit doen in het paarse (gearceerde) vlak?
deels

Vooraf ingevuld antwoord.



Geef aan of het om een nieuwe aanvraag gaat of om het wijzigen van een bestaande vergunning.
Nieuwe aanvraag

Geef een omschrijving van de werkzaamheden.
Zie Projectomschrijving

Geef de verwachte startdatum.
-

Geef de verwachte einddatum.
-

Wat legt u aan of verwijdert u?
Mantelbuis; Kabel

Geef de aanlegwijze of verwijderwijze van de kabel(s) tijdens de werkzaamheden.
Open ontgraving; Gestuurde boring

Geef een omschrijving van de type kabel(s).
Laagspanningskabel

Geef de aanlegwijze of verwijderwijze van de leiding(en) en/of mantelbuis tijdens de werkzaamheden.
Gestuurde boring

Welk type mantelbuis legt u aan of verwijdert u?
PE

Geef een onderbouwing voor zwaarwegend belang.
-

Bijlagen

Kabel, leiding of mantelbuis aanleggen, aanpassen en houden

Voeg een situatietekening toe van de werkzaamheden.

Document	Vertrouwelijk
170000004603.Werktekening.pdf	Nee
202672_BRIEF VERGUNNING AANVRAAG.pdf	Nee
BOORPL_1 - SG 170000004603.PDF	Nee
CNOWEE_1 SG 170000004603.PDF	Nee
Schermafbeelding WoW Katwijkerlaan 40 Pijnacke-Nootdorp -SG 170000004603.png	Nee

Voeg een technische tekening toe met het dwarsprofiel van het tracé ten opzichte van het leggerprofiel en ten opzichte van de werkelijke maaiveldligging van de waterkering.

Geen documenten.

Bij een gestuurde boring die de waterkering kruist: voeg een boorplan toe met een beschrijving van de boring en het in- en uitredepunt bepaald volgens de NEN 3650-serie.

Geen documenten.

Bij het onderlangs kruisen van primair water: geef aan hoe u voldoet aan de criteria in de NEN 3650-serie en NEN 3651.

Geen documenten.