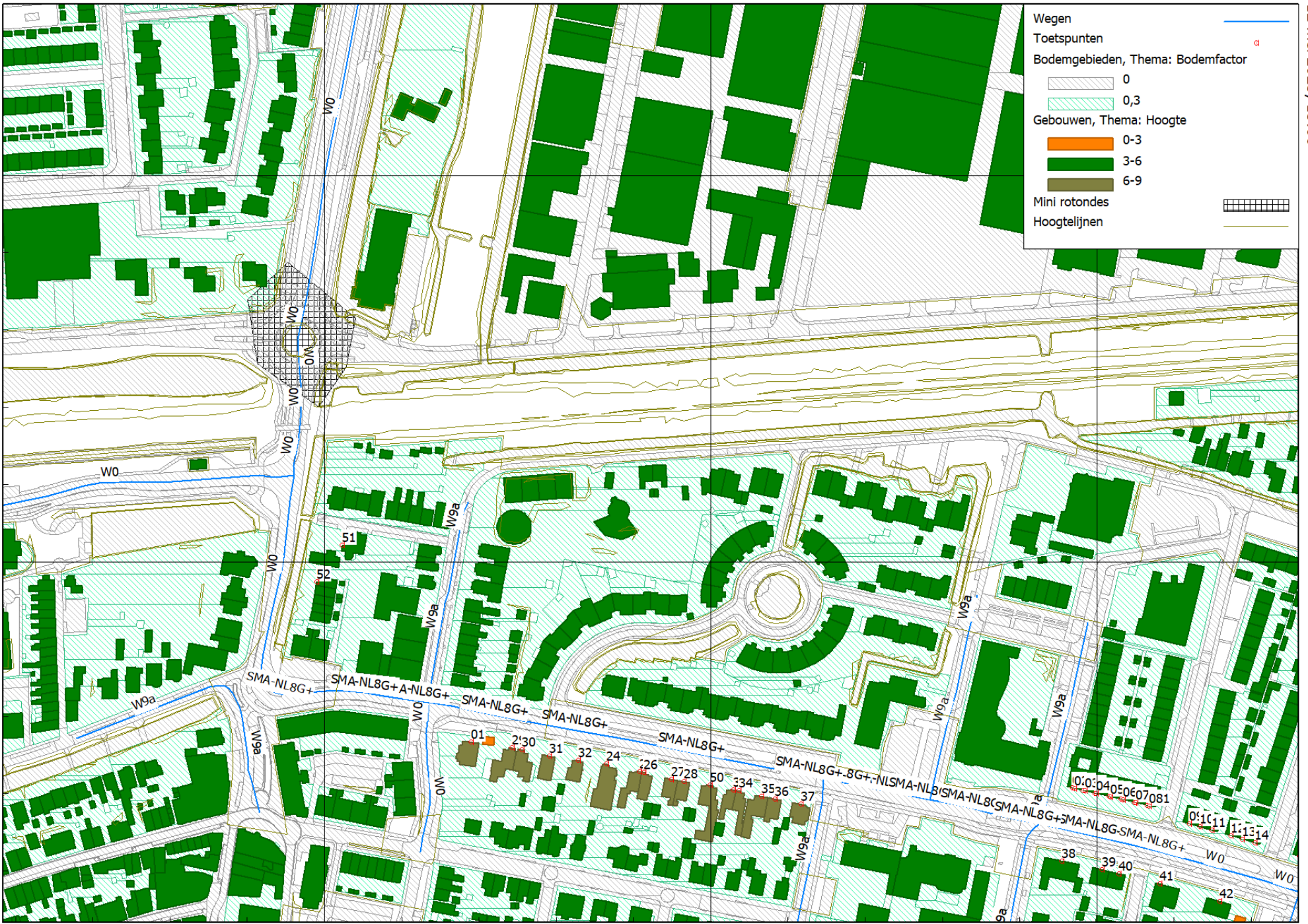


434200

434000



135000

135200

135400



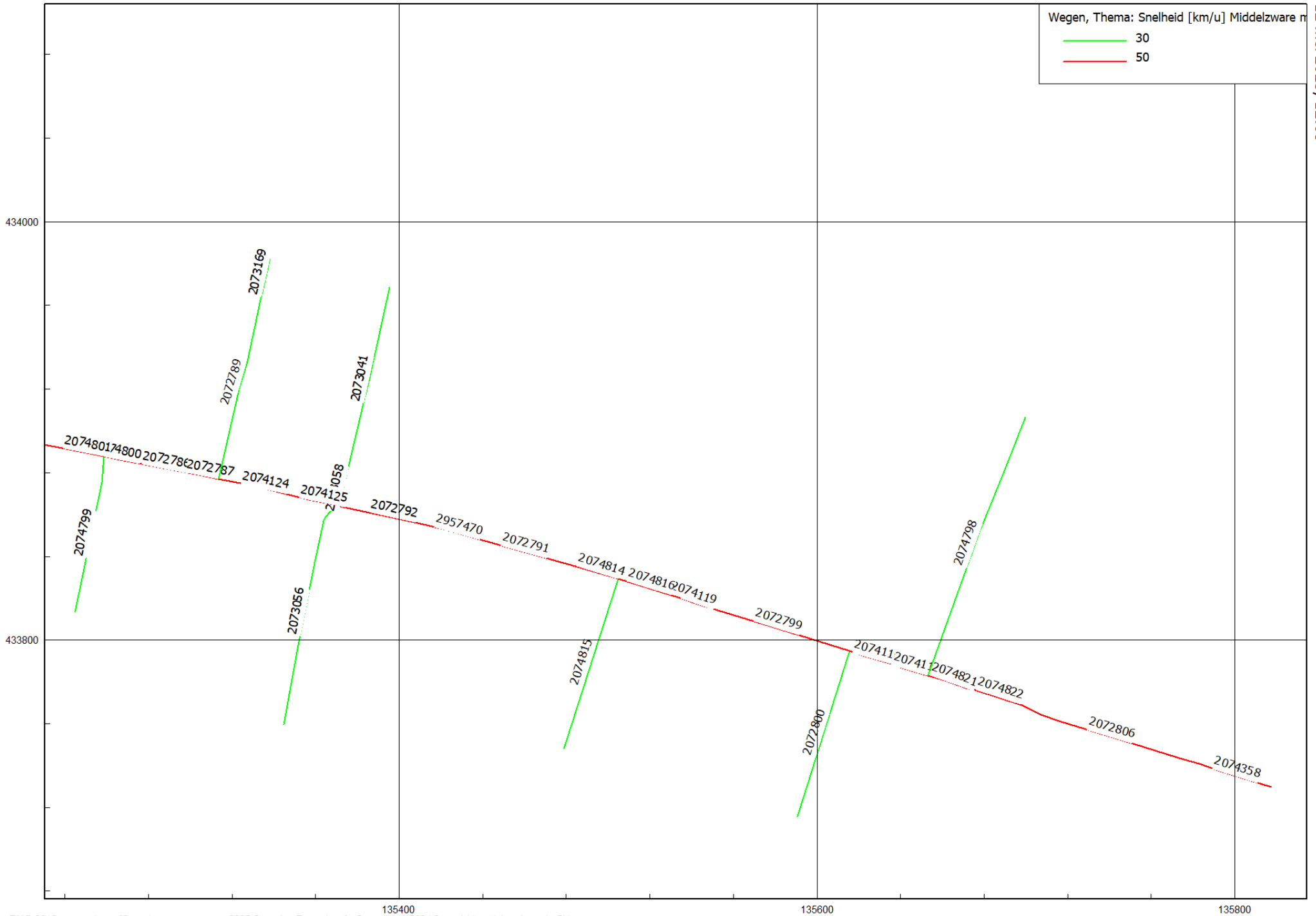
434000

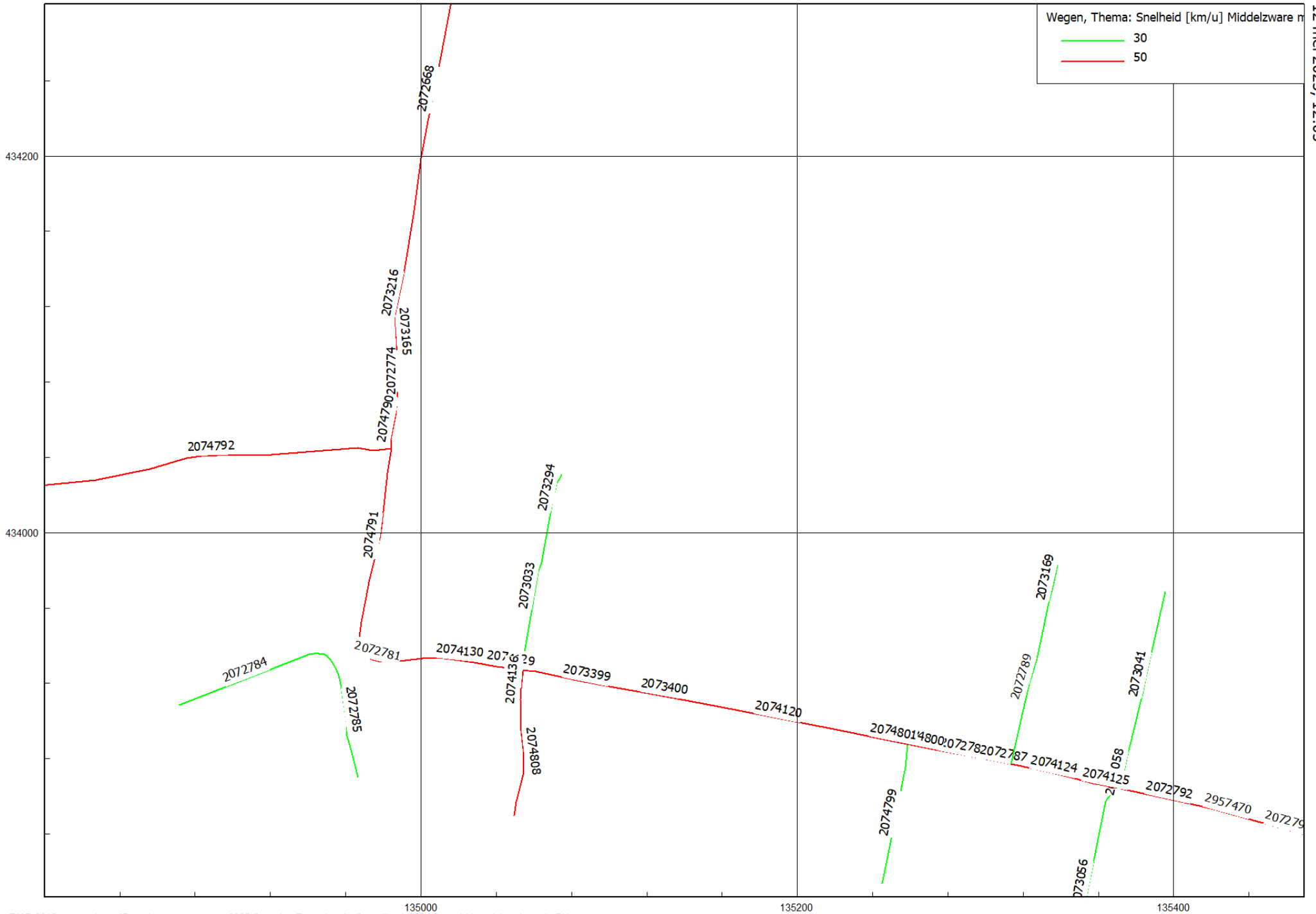
433800

135400

135600







## Invoergegevens

## Toetspunten

Model: 2025 Sanering Emmalaan  
 Saneringsprogramma - Saneringprogramma Emmalaan  
 Groep: (hoofdgroep)  
 Lijst van Toetspunten, voor rekenmethode Wegverkeerslawaaï - RMG-2012, wegverkeer

Naam	Omschr.	Maaiveld	Hdef.	Hoogte A	Hoogte B	Hoogte C	Hoogte D	Hoogte E	Hoogte F	Gevel
01	Oranje Nassaulaan 66	0,63	Relatief	1,50	4,50	7,50	--	--	--	Ja
02	Koningin Emmalaan 55	0,59	Relatief	1,50	--	--	--	--	--	Ja
03	Koningin Emmalaan 57	0,57	Relatief	1,50	--	--	--	--	--	Ja
04	Koningin Emmalaan 59	0,55	Relatief	1,50	--	--	--	--	--	Ja
05	Koningin Emmalaan 61	0,52	Relatief	1,50	--	--	--	--	--	Ja
06	Koningin Emmalaan 63	0,50	Relatief	1,50	--	--	--	--	--	Ja
07	Koningin Emmalaan 65	0,48	Relatief	1,50	--	--	--	--	--	Ja
08	Koningin Emmalaan 67	0,45	Relatief	1,50	--	--	--	--	--	Ja
09	Koningin Emmalaan 83	0,39	Relatief	1,50	4,50	--	--	--	--	Ja
10	Koningin Emmalaan 85	0,38	Relatief	1,50	4,50	--	--	--	--	Ja
11	Koningin Emmalaan 87	0,37	Relatief	1,50	4,50	--	--	--	--	Ja
12	Koningin Emmalaan 89	0,36	Relatief	1,50	4,50	--	--	--	--	Ja
13	Koningin Emmalaan 91	0,36	Relatief	1,50	4,50	--	--	--	--	Ja
14	Koningin Emmalaan 93	0,36	Relatief	1,50	4,50	--	--	--	--	Ja
15	Koningin Emmalaan 95	0,34	Relatief	1,50	4,50	--	--	--	--	Ja
16	Koningin Emmalaan 97	0,33	Relatief	1,50	4,50	--	--	--	--	Ja
17	Koningin Emmalaan 99	0,32	Relatief	1,50	4,50	--	--	--	--	Ja
18	Koningin Emmalaan 101	0,32	Relatief	1,50	4,50	--	--	--	--	Ja
19	Koningin Emmalaan 103	0,33	Relatief	1,50	4,50	--	--	--	--	Ja
20	Koningin Emmalaan 105	0,33	Relatief	1,50	4,50	--	--	--	--	Ja
21	Koningin Emmalaan 107	0,32	Relatief	1,50	4,50	--	--	--	--	Ja
22	Koningin Emmalaan 109	0,37	Relatief	1,50	4,50	--	--	--	--	Ja

## Invoergegevens

## Toetspunten

Model: 2025 Sanering Emmalaan  
 Saneringsprogramma - Saneringprogramma Emmalaan  
 Groep: (hoofdgroep)  
 Lijst van Toetspunten, voor rekenmethode Wegverkeerslawaaï - RMG-2012, wegverkeer

Naam	Omschr.	Maaiveld	Hdef.	Hoogte A	Hoogte B	Hoogte C	Hoogte D	Hoogte E	Hoogte F	Gevel
23	Koningin Emmalaan 111	0,44	Relatief	1,50	4,50	--	--	--	--	Ja
24	Koningin Emmalaan 10	0,58	Relatief	1,50	4,50	7,50	--	--	--	Ja
25	Koningin Emmalaan 12	0,46	Relatief	1,50	4,50	--	--	--	--	Ja
26	Koningin Emmalaan 14	0,46	Relatief	1,50	4,50	--	--	--	--	Ja
27	Koningin Emmalaan 16	0,48	Relatief	1,50	4,50	--	--	--	--	Ja
28	Koningin Emmalaan 18	0,50	Relatief	1,50	4,50	--	--	--	--	Ja
29	Koningin Emmalaan 2b	0,48	Relatief	1,50	4,50	7,50	--	--	--	Ja
30	Koningin Emmalaan 4	0,45	Relatief	1,50	4,50	7,50	--	--	--	Ja
31	Koningin Emmalaan 6	0,46	Relatief	1,50	4,50	7,50	--	--	--	Ja
32	Koningin Emmalaan 8	0,48	Relatief	1,50	4,50	7,50	--	--	--	Ja
33	Koningin Emmalaan 22	0,57	Relatief	1,50	4,50	7,50	--	--	--	Ja
34	Koningin Emmalaan 22a	0,57	Relatief	1,50	4,50	7,50	--	--	--	Ja
35	Koningin Emmalaan 24	0,60	Relatief	1,50	4,50	7,50	--	--	--	Ja
36	Koningin Emmalaan 26	0,61	Relatief	1,50	4,50	7,50	--	--	--	Ja
37	Koningin Emmalaan 28	0,63	Relatief	1,50	4,50	--	--	--	--	Ja
38	Koningin Emmalaan 32	0,71	Relatief	1,50	4,50	--	--	--	--	Ja
39	Koningin Emmalaan 34	0,77	Relatief	1,50	4,50	--	--	--	--	Ja
40	Koningin Emmalaan 36	0,88	Relatief	1,50	4,50	--	--	--	--	Ja
41	Koningin Emmalaan 38	0,57	Relatief	1,50	4,50	--	--	--	--	Ja
42	Koningin Emmalaan 40	0,49	Relatief	1,50	4,50	--	--	--	--	Ja
43	Koningin Emmalaan 68	0,52	Relatief	1,50	4,50	--	--	--	--	Ja
44	Koningin Emmalaan 70	0,51	Relatief	1,50	4,50	--	--	--	--	Ja

## Invoergegevens

## Toetspunten

Model: 2025 Sanering Emmalaan  
 Saneringsprogramma - Saneringprogramma Emmalaan  
 Groep: (hoofdgroep)  
 Lijst van Toetspunten, voor rekenmethode Wegverkeerslawaaï - RMG-2012, wegverkeer

Naam	Omschr.	Maaiveld	Hdef.	Hoogte A	Hoogte B	Hoogte C	Hoogte D	Hoogte E	Hoogte F	Gevel
45	Koningin Emmalaan 72	0,51	Relatief	1,50	4,50	--	--	--	--	Ja
46	Koningin Emmalaan 74	0,51	Relatief	1,50	4,50	--	--	--	--	Ja
47	Koningin Emmalaan 76	0,51	Relatief	1,50	4,50	--	--	--	--	Ja
48	Koningin Emmalaan 78	0,50	Relatief	1,50	4,50	--	--	--	--	Ja
49	Koningin Emmalaan 80	0,49	Relatief	1,50	4,50	--	--	--	--	Ja
50	Koningin Emmalaan 20	0,55	Relatief	1,50	4,50	7,50	--	--	--	Ja
52	Spoorstraat 11	1,11	Relatief	1,50	4,50	--	--	--	--	Ja
021	Koningin Emmalaan 69	0,58	Relatief	--	4,50	--	--	--	--	Ja
031	Koningin Emmalaan 71	0,57	Relatief	--	4,50	--	--	--	--	Ja
041	Koningin Emmalaan 73	0,55	Relatief	--	4,50	--	--	--	--	Ja
051	Koningin Emmalaan 75	0,52	Relatief	--	4,50	--	--	--	--	Ja
061	Koningin Emmalaan 77	0,50	Relatief	--	4,50	--	--	--	--	Ja
071	Koningin Emmalaan 79	0,47	Relatief	--	4,50	--	--	--	--	Ja
081	Koningin Emmalaan 81	0,45	Relatief	--	4,50	--	--	--	--	Ja

## Invoergegevens

## Wegen

Model: 2025 Sanering Emmalaan  
 Saneringsprogramma - Saneringprogramma Emmalaan  
 Groep: (hoofdgroep)  
 Lijst van Wegen, voor rekenmethode Wegverkeerslawaaai - RMG-2012, wegverkeer

Naam	Omschr.	ISO_H	ISO M.	Hdef.	Type	Cpl	Cpl_W	Helling	Wegdek	V(MR(D))	V(MR(A))	V(MR(N))	V(MR(P4))	V(LV(D))
Schaiksewe	Schaikseweg	0,00	--	Relatief	Verdeling	False	1,5	0	W0	50	50	50	--	50
Meent	Meent	0,00	--	Relatief	Verdeling	False	1,5	0	W9a	30	30	30	--	30
Meent	Meent	0,00	--	Relatief	Verdeling	False	1,5	0	W9a	30	30	30	--	30
Willem de Kruiswerf	Willem de Zwijgerstraat	0,00	--	Relatief	Verdeling	False	1,5	0	W9a	30	30	30	--	30
Kruiswerf	Kruiswerf	0,00	--	Relatief	Verdeling	False	1,5	0	W9a	30	30	30	--	30
Watertoren	Watertorenlaan	0,00	--	Relatief	Verdeling	False	1,5	0	W9a	30	30	30	--	30
Prins Maur	Prins Mauritsstraat	0,00	--	Relatief	Verdeling	False	1,5	0	W9a	30	30	30	--	30
Prinses Ir	Prinses Irenelaan	0,00	--	Relatief	Verdeling	False	1,5	0	W9a	30	30	30	--	30
Prins Maur	Prins Mauritsstraat	0,00	--	Relatief	Verdeling	False	1,5	0	W9a	30	30	30	--	30
Willem de	Willem de Zwijgerstraat	0,00	--	Relatief	Verdeling	False	1,5	0	W9a	30	30	30	--	30
Oud Schaik	Oud Schaik	0,00	--	Relatief	Verdeling	False	1,5	0	W9a	30	30	30	--	30
Oranje Nas	Oranje Nassaulaan	0,00	--	Relatief	Verdeling	False	1,5	0	W0	50	50	50	--	50
Koningin E	Koningin Emmalaan	0,00	--	Relatief	Verdeling	False	1,5	0	W0	50	50	50	--	50
Stationswe	Stationsweg	0,00	--	Relatief	Verdeling	False	1,5	0	W0	50	50	50	--	50
Stadhouder	Stadhouder Janstraat	0,00	--	Relatief	Verdeling	False	1,5	0	W9a	30	30	30	--	30
Burgemeest	Burgemeester Meesstraat	0,00	--	Relatief	Verdeling	False	1,5	0	W9a	30	30	30	--	30
Oranje Nas	Oranje Nassaulaan	0,00	--	Relatief	Verdeling	False	1,5	0	W0	50	50	50	--	50
Prinses Ma	Prinses Marijkestraat	0,00	--	Relatief	Verdeling	False	1,5	0	W9a	30	30	30	--	30
Koningin E	Koningin Emmalaan	0,00	--	Relatief	Verdeling	False	1,5	0	SMA-NL8G+	50	50	50	--	50
Spoorstraa	Spoorstraat	0,00	--	Relatief	Verdeling	False	1,5	0	W0	50	50	50	--	50
Spoorstraa	Spoorstraat	0,00	--	Relatief	Verdeling	False	1,5	0	SMA-NL8G+	50	50	50	--	50
Spoorstraa	Spoorstraat	0,00	--	Relatief	Verdeling	False	1,5	0	W0	50	50	50	--	50

## Invoergegevens

## Wegen

Model: 2025 Sanering Emmalaan  
 Saneringsprogramma - Saneringprogramma Emmalaan  
 Groep: (hoofdgroep)  
 Lijst van Wegen, voor rekenmethode Wegverkeerslawaaï - RMG-2012, wegverkeer

Naam	V(LV(A))	V(LV(N))	V(LV(P4))	V(MV(D))	V(MV(A))	V(MV(N))	V(MV(P4))	V(ZV(D))	V(ZV(A))	V(ZV(N))	V(ZV(P4))	Totaal aantal	%Int(D)	%Int(A)	%Int(N)
Schaiksewe	50	50	--	50	50	50	--	50	50	50	--	17059,69	6,77	3,28	0,70
Meent	30	30	--	30	30	30	--	30	30	30	--	645,40	6,83	3,26	0,62
Meent	30	30	--	30	30	30	--	30	30	30	--	645,40	6,83	3,26	0,62
Willem de	30	30	--	30	30	30	--	30	30	30	--	596,57	6,71	3,60	0,63
Kruiswerf	30	30	--	30	30	30	--	30	30	30	--	796,14	6,74	3,50	0,63
Watertoren	30	30	--	30	30	30	--	30	30	30	--	2,00	5,71	3,15	0,55
Prins Maur	30	30	--	30	30	30	--	30	30	30	--	730,33	6,70	3,63	0,64
Prinses Ir	30	30	--	30	30	30	--	30	30	30	--	1010,57	6,68	3,67	0,64
Prins Maur	30	30	--	30	30	30	--	30	30	30	--	730,33	6,70	3,63	0,64
Willem de	30	30	--	30	30	30	--	30	30	30	--	596,57	6,71	3,60	0,63
Oud Schaik	30	30	--	30	30	30	--	30	30	30	--	2,00	5,55	3,06	0,53
Oranje Nas	50	50	--	50	50	50	--	50	50	50	--	4214,23	6,76	3,31	0,70
Koningin E	50	50	--	50	50	50	--	50	50	50	--	9330,76	6,77	3,30	0,70
Stationswe	50	50	--	50	50	50	--	50	50	50	--	6122,85	6,75	3,48	0,63
Stadhouder	30	30	--	30	30	30	--	30	30	30	--	826,92	6,68	3,66	0,64
Burgemeest	30	30	--	30	30	30	--	30	30	30	--	156,04	6,70	3,65	0,64
Oranje Nas	50	50	--	50	50	50	--	50	50	50	--	4214,23	6,76	3,31	0,70
Prinses Ma	30	30	--	30	30	30	--	30	30	30	--	132,69	6,69	3,66	0,64
Koningin E	50	50	--	50	50	50	--	50	50	50	--	10034,55	6,76	3,30	0,70
Spoorstraa	50	50	--	50	50	50	--	50	50	50	--	11716,00	6,77	3,30	0,70
Spoorstraa	50	50	--	50	50	50	--	50	50	50	--	14571,49	6,75	3,34	0,70
Spoorstraa	50	50	--	50	50	50	--	50	50	50	--	11716,00	6,77	3,30	0,70

## Invoergegevens

## Wegen

Model: 2025 Sanering Emmalaan  
 Saneringsprogramma - Saneringprogramma Emmalaan  
 Groep: (hoofdgroep)  
 Lijst van Wegen, voor rekenmethode Wegverkeerslawaaï - RMG-2012, wegverkeer

Naam	%Int(P4)	%MR(D)	%MR(A)	%MR(N)	%MR(P4)	%LV(D)	%LV(A)	%LV(N)	%LV(P4)	%MV(D)	%MV(A)	%MV(N)	%MV(P4)	%ZV(D)	%ZV(A)	%ZV(N)
Schaiksewe	--	--	--	--	--	89,90	95,00	90,47	--	8,16	4,14	8,17	--	1,94	0,86	1,36
Meent	--	--	--	--	--	77,42	89,41	81,90	--	22,47	10,54	18,05	--	0,11	0,05	0,05
Meent	--	--	--	--	--	77,42	89,41	81,90	--	22,47	10,54	18,05	--	0,11	0,05	0,05
Willem de	--	--	--	--	--	95,51	98,14	96,71	--	4,04	1,69	3,11	--	0,45	0,17	0,19
Kruiswerf	--	--	--	--	--	90,46	95,90	92,67	--	9,29	4,00	7,23	--	0,24	0,10	0,10
Watertoren	--	--	--	--	--	100,00	100,00	100,00	--	--	--	--	--	--	--	--
Prins Maur	--	--	--	--	--	97,33	98,90	98,03	--	2,47	1,02	1,89	--	0,21	0,08	0,09
Prinses Ir	--	--	--	--	--	99,35	99,74	99,52	--	0,60	0,25	0,46	--	0,05	0,02	0,02
Prins Maur	--	--	--	--	--	97,33	98,90	98,03	--	2,47	1,02	1,89	--	0,21	0,08	0,09
Willem de	--	--	--	--	--	95,51	98,14	96,71	--	4,04	1,69	3,11	--	0,45	0,17	0,19
Oud Schaik	--	--	--	--	--	100,00	100,00	100,00	--	--	--	--	--	--	--	--
Oranje Nas	--	--	--	--	--	91,75	95,89	91,94	--	7,69	3,86	7,67	--	0,56	0,25	0,39
Koningin E	--	--	--	--	--	91,17	95,62	91,51	--	7,74	3,90	7,73	--	1,09	0,48	0,76
Stationswe	--	--	--	--	--	89,42	95,47	92,28	--	8,99	3,90	7,05	--	1,59	0,63	0,67
Stadhouder	--	--	--	--	--	99,07	99,63	99,34	--	0,79	0,32	0,60	--	0,13	0,05	0,06
Burgemeest	--	--	--	--	--	98,24	99,29	98,81	--	1,32	0,54	1,01	--	0,43	0,16	0,18
Oranje Nas	--	--	--	--	--	91,75	95,89	91,94	--	7,69	3,86	7,67	--	0,56	0,25	0,39
Prinses Ma	--	--	--	--	--	98,76	99,51	99,29	--	0,57	0,23	0,44	--	0,67	0,25	0,28
Koningin E	--	--	--	--	--	91,17	95,62	91,49	--	7,83	3,94	7,81	--	1,00	0,44	0,70
Spoorstraa	--	--	--	--	--	91,10	95,59	91,49	--	7,63	3,85	7,63	--	1,27	0,56	0,89
Spoorstraa	--	--	--	--	--	93,59	96,86	93,86	--	5,58	2,77	5,56	--	0,83	0,36	0,58
Spoorstraa	--	--	--	--	--	91,10	95,59	91,49	--	7,63	3,85	7,63	--	1,27	0,56	0,89

## Invoergegevens

## Wegen

Model: 2025 Sanering Emmalaan  
 Saneringsprogramma - Saneringprogramma Emmalaan  
 Groep: (hoofdgroep)  
 Lijst van Wegen, voor rekenmethode Wegverkeerslawaaï - RMG-2012, wegverkeer

Naam	%ZV(P4)	MR(D)	MR(A)	MR(N)	MR(P4)	LV(D)	LV(A)	LV(N)	LV(P4)	MV(D)	MV(A)	MV(N)	MV(P4)	ZV(D)	ZV(A)	ZV(N)	ZV(P4)
Schaiksewe	--	--	--	--	--	1038,29	531,58	108,04	--	94,24	23,17	9,76	--	22,41	4,81	1,62	--
Meent	--	--	--	--	--	34,13	18,81	3,28	--	9,90	2,22	0,72	--	0,05	0,01	--	--
Meent	--	--	--	--	--	34,13	18,81	3,28	--	9,90	2,22	0,72	--	0,05	0,01	--	--
Willem de	--	--	--	--	--	38,23	21,08	3,63	--	1,62	0,36	0,12	--	0,18	0,04	0,01	--
Kruiswerf	--	--	--	--	--	48,54	26,72	4,65	--	4,98	1,11	0,36	--	0,13	0,03	0,01	--
Watertoren	--	--	--	--	--	0,11	0,06	0,01	--	--	--	--	--	--	--	--	--
Prins Maur	--	--	--	--	--	47,63	26,22	4,58	--	1,21	0,27	0,09	--	0,10	0,02	--	--
Prinses Ir	--	--	--	--	--	67,07	36,99	6,44	--	0,41	0,09	0,03	--	0,03	0,01	--	--
Prins Maur	--	--	--	--	--	47,63	26,22	4,58	--	1,21	0,27	0,09	--	0,10	0,02	--	--
Willem de	--	--	--	--	--	38,23	21,08	3,63	--	1,62	0,36	0,12	--	0,18	0,04	0,01	--
Oud Schaik	--	--	--	--	--	0,11	0,06	0,01	--	--	--	--	--	--	--	--	--
Oranje Nas	--	--	--	--	--	261,38	133,76	27,12	--	21,91	5,38	2,26	--	1,60	0,35	0,12	--
Koningin E	--	--	--	--	--	575,91	294,43	59,77	--	48,89	12,01	5,05	--	6,89	1,48	0,50	--
Stationswe	--	--	--	--	--	369,57	203,42	35,60	--	37,15	8,31	2,72	--	6,57	1,34	0,26	--
Stadhouder	--	--	--	--	--	54,72	30,15	5,26	--	0,44	0,10	0,03	--	0,07	0,02	--	--
Burgemeest	--	--	--	--	--	10,27	5,66	0,99	--	0,14	0,03	0,01	--	0,04	0,01	--	--
Oranje Nas	--	--	--	--	--	261,38	133,76	27,12	--	21,91	5,38	2,26	--	1,60	0,35	0,12	--
Prinses Ma	--	--	--	--	--	8,77	4,83	0,84	--	0,05	0,01	--	--	0,06	0,01	--	--
Koningin E	--	--	--	--	--	618,44	316,64	64,26	--	53,11	13,05	5,49	--	6,78	1,46	0,49	--
Spoorstraa	--	--	--	--	--	722,58	369,58	75,03	--	60,52	14,89	6,26	--	10,07	2,17	0,73	--
Spoorstraa	--	--	--	--	--	920,53	471,41	95,74	--	54,88	13,48	5,67	--	8,16	1,75	0,59	--
Spoorstraa	--	--	--	--	--	722,58	369,58	75,03	--	60,52	14,89	6,26	--	10,07	2,17	0,73	--

## Invoergegevens

## Wegen

Model: 2025 Sanering Emmalaan  
 Saneringsprogramma - Saneringprogramma Emmalaan  
 Groep: (hoofdgroep)  
 Lijst van Wegen, voor rekenmethode Wegverkeerslawaaï - RMG-2012, wegverkeer

Naam	LE (D) 63	LE (D) 125	LE (D) 250	LE (D) 500	LE (D) 1k	LE (D) 2k	LE (D) 4k	LE (D) 8k	LE (A) 63	LE (A) 125	LE (A) 250	LE (A) 500	LE (A) 1k	LE (A) 2k
Schaiksewe	86,80	94,37	101,46	105,25	111,00	107,73	101,02	92,31	82,33	89,57	96,11	101,15	107,52	104,12
Meent	83,37	88,51	98,38	92,42	95,38	89,82	84,84	82,69	77,82	82,68	92,03	87,99	91,25	85,14
Meent	83,37	88,51	98,38	92,42	95,38	89,82	84,84	82,69	77,82	82,68	92,03	87,99	91,25	85,14
Willem de	78,69	83,24	91,52	90,20	93,56	87,02	81,90	76,65	74,76	78,82	85,77	87,00	90,55	83,76
Kruiswerf	81,61	86,45	95,68	92,01	95,26	89,08	84,01	80,30	76,94	81,33	89,57	88,42	91,89	85,31
Watertoren	50,88	54,28	57,54	63,89	67,58	60,59	55,36	45,98	48,30	51,70	54,96	61,31	64,99	58,01
Prins Maur	78,76	82,98	90,53	90,72	94,22	87,51	82,35	76,05	75,24	79,07	85,17	87,76	91,37	84,50
Prinses Ir	79,03	82,70	88,01	91,73	95,37	88,46	83,25	74,95	76,18	79,70	84,02	89,06	92,73	85,77
Prins Maur	78,76	82,98	90,53	90,72	94,22	87,51	82,35	76,05	75,24	79,07	85,17	87,76	91,37	84,50
Willem de	78,69	83,24	91,52	90,20	93,56	87,02	81,90	76,65	74,76	78,82	85,77	87,00	90,55	83,76
Oud Schaik	50,76	54,15	57,42	63,77	67,45	60,47	55,24	45,86	48,17	51,57	54,83	61,18	64,87	57,88
Oranje Nas	80,09	87,68	94,65	98,54	104,70	101,41	94,68	85,67	75,91	83,12	89,51	94,77	101,38	97,96
Koningin E	83,77	91,35	98,36	102,24	108,24	104,96	98,23	89,32	79,48	86,70	93,14	98,33	104,85	101,44
Stationswe	82,36	90,00	97,14	100,75	106,53	103,28	96,57	87,91	77,96	85,18	91,64	96,81	103,28	99,87
Stadhouder	78,33	82,13	87,93	90,95	94,55	87,66	82,46	74,55	75,37	78,94	83,56	88,21	91,86	84,91
Burgemeest	71,59	75,74	82,52	83,98	87,46	80,66	75,51	68,55	68,33	72,08	77,47	81,06	84,66	77,75
Oranje Nas	80,09	87,68	94,65	98,54	104,70	101,41	94,68	85,67	75,91	83,12	89,51	94,77	101,38	97,96
Prinses Ma	70,62	74,77	80,91	83,31	86,75	79,90	74,75	67,41	67,51	71,24	76,11	80,38	83,97	77,03
Koningin E	82,09	89,42	96,93	101,97	106,00	102,03	94,87	85,32	78,12	84,95	91,90	98,42	102,70	98,60
Spoorstraa	84,81	92,37	99,38	103,29	109,25	105,96	99,24	90,35	80,50	87,71	94,15	99,35	105,85	102,44
Spoorstraa	83,28	90,36	97,61	103,38	107,52	103,48	96,26	86,38	79,53	86,16	92,84	99,98	104,32	100,18
Spoorstraa	84,81	92,37	99,38	103,29	109,25	105,96	99,24	90,35	80,50	87,71	94,15	99,35	105,85	102,44

## Invoergegevens

## Wegen

Model: 2025 Sanering Emmalaan  
 Saneringsprogramma - Saneringprogramma Emmalaan  
 Groep: (hoofdgroep)  
 Lijst van Wegen, voor rekenmethode Wegverkeerslawaaai - RMG-2012, wegverkeer

Naam	LE (A) 4k	LE (A) 8k	LE (N) 63	LE (N) 125	LE (N) 250	LE (N) 500	LE (N) 1k	LE (N) 2k	LE (N) 4k	LE (N) 8k	LE (P4) 63	LE (P4) 125	LE (P4) 250
Schaiksewe	97,36	87,80	76,73	84,33	91,39	95,17	101,07	97,79	91,08	82,27	--	--	--
Meent	80,08	76,57	72,21	77,28	87,03	81,57	84,63	78,90	73,89	71,39	--	--	--
Meent	80,08	76,57	72,21	77,28	87,03	81,57	84,63	78,90	73,89	71,39	--	--	--
Willem de	78,59	71,65	67,90	72,21	80,10	79,65	83,13	76,48	71,33	65,42	--	--	--
Kruiswerf	80,17	74,69	70,67	75,35	84,34	81,40	84,74	78,42	73,33	69,06	--	--	--
Watertoren	52,78	43,40	40,72	44,12	47,38	53,73	57,42	50,43	45,20	35,82	--	--	--
Prins Maur	79,30	71,58	68,20	72,24	79,32	80,36	83,92	77,15	71,97	65,11	--	--	--
Prinses Ir	80,55	71,66	68,73	72,33	77,25	81,51	85,16	78,23	73,01	64,45	--	--	--
Prins Maur	79,30	71,58	68,20	72,24	79,32	80,36	83,92	77,15	71,97	65,11	--	--	--
Willem de	78,59	71,65	67,90	72,21	80,10	79,65	83,13	76,48	71,33	65,42	--	--	--
Oud Schaik	52,65	43,27	40,56	43,95	47,22	53,57	57,25	50,27	45,04	35,66	--	--	--
Oranje Nas	91,19	81,41	70,16	77,76	84,72	88,62	94,83	91,54	84,80	75,76	--	--	--
Koningin E	94,68	84,97	73,78	81,37	88,36	92,24	98,34	95,05	88,32	79,35	--	--	--
Stationswe	93,10	83,44	71,31	78,85	85,76	89,83	96,01	92,70	85,96	76,87	--	--	--
Stadhouder	79,70	70,99	67,98	71,66	76,99	80,68	84,32	77,41	72,20	63,91	--	--	--
Burgemeest	72,55	64,38	61,06	64,97	71,17	73,58	77,16	70,30	65,11	57,53	--	--	--
Oranje Nas	91,19	81,41	70,16	77,76	84,72	88,62	94,83	91,54	84,80	75,76	--	--	--
Prinses Ma	71,84	63,41	60,09	63,91	69,31	72,86	76,43	69,52	64,33	56,24	--	--	--
Koningin E	91,32	81,09	72,14	79,46	86,96	92,04	96,11	92,14	84,97	75,37	--	--	--
Spoorstraa	95,68	85,98	74,80	82,38	89,37	93,27	99,34	96,05	89,32	80,36	--	--	--
Spoorstraa	92,86	82,40	73,35	80,41	87,64	93,47	97,65	93,61	86,38	76,44	--	--	--
Spoorstraa	95,68	85,98	74,80	82,38	89,37	93,27	99,34	96,05	89,32	80,36	--	--	--

Invoergegevens

Wegen

---

Model: 2025 Sanering Emmalaan  
 Saneringsprogramma - Saneringprogramma Emmalaan  
 Groep: (hoofdgroep)  
 Lijst van Wegen, voor rekenmethode Wegverkeerslawaaai - RMG-2012, wegverkeer

Naam	LE (P4) 500	LE (P4) 1k	LE (P4) 2k	LE (P4) 4k	LE (P4) 8k
Schaiksewe	--	--	--	--	--
Meent	--	--	--	--	--
Meent	--	--	--	--	--
Willem de Kruiswerf	--	--	--	--	--
Watertoren	--	--	--	--	--
Prins Maur	--	--	--	--	--
Prinses Ir	--	--	--	--	--
Prins Maur	--	--	--	--	--
Willem de	--	--	--	--	--
Oud Schaik	--	--	--	--	--
Oranje Nas	--	--	--	--	--
Koningin E	--	--	--	--	--
Stationswe	--	--	--	--	--
Stadhouder	--	--	--	--	--
Burgemeest	--	--	--	--	--
Oranje Nas	--	--	--	--	--
Prinses Ma	--	--	--	--	--
Koningin E	--	--	--	--	--
Spoorstraa	--	--	--	--	--
Spoorstraa	--	--	--	--	--
Spoorstraa	--	--	--	--	--

## Invoergegevens

## Wegen

Model: 2025 Sanering Emmalaan  
 Saneringsprogramma - Saneringprogramma Emmalaan  
 Groep: (hoofdgroep)  
 Lijst van Wegen, voor rekenmethode Wegverkeerslawaaai - RMG-2012, wegverkeer

Naam	Omschr.	ISO_H	ISO M.	Hdef.	Type	Cpl	Cpl_W	Helling	Wegdek	V(MR(D))	V(MR(A))	V(MR(N))	V(MR(P4))	V(LV(D))
Schaiksewe	Schaikseweg	0,00	--	Relatief	Verdeling	False	1,5	0	W0	50	50	50	--	50
Spoorstraa	Spoorstraat	0,00	--	Relatief	Verdeling	False	1,5	0	W0	50	50	50	--	50
Spoorstraa	Spoorstraat	0,00	--	Relatief	Verdeling	False	1,5	0	W0	50	50	50	--	50
Koningin E	Koningin Emmalaan	0,00	--	Relatief	Verdeling	False	1,5	0	SMA-NL8G+	50	50	50	--	50
Koningin E	Koningin Emmalaan	0,00	--	Relatief	Verdeling	False	1,5	0	SMA-NL8G+	50	50	50	--	50
Koningin E	Koningin Emmalaan	0,00	--	Relatief	Verdeling	False	1,5	0	W0	50	50	50	--	50
Koningin E	Koningin Emmalaan	0,00	--	Relatief	Verdeling	False	1,5	0	SMA-NL8G+	50	50	50	--	50
Koningin E	Koningin Emmalaan	0,00	--	Relatief	Verdeling	False	1,5	0	W0	50	50	50	--	50
Koningin E	Koningin Emmalaan	0,00	--	Relatief	Verdeling	False	1,5	0	W0	50	50	50	--	50
Koningin E	Koningin Emmalaan	0,00	--	Relatief	Verdeling	False	1,5	0	SMA-NL8G+	50	50	50	--	50
Koningin E	Koningin Emmalaan	0,00	--	Relatief	Verdeling	False	1,5	0	SMA-NL8G+	50	50	50	--	50
Koningin E	Koningin Emmalaan	0,00	--	Relatief	Verdeling	False	1,5	0	W0	50	50	50	--	50
Koningin E	Koningin Emmalaan	0,00	--	Relatief	Verdeling	False	1,5	0	W0	50	50	50	--	50
Koningin E	Koningin Emmalaan	0,00	--	Relatief	Verdeling	False	1,5	0	SMA-NL8G+	50	50	50	--	50
Koningin E	Koningin Emmalaan	0,00	--	Relatief	Verdeling	False	1,5	0	SMA-NL8G+	50	50	50	--	50
Koningin E	Koningin Emmalaan	0,00	--	Relatief	Verdeling	False	1,5	0	SMA-NL8G+	50	50	50	--	50
Koningin E	Koningin Emmalaan	0,00	--	Relatief	Verdeling	False	1,5	0	SMA-NL8G+	50	50	50	--	50
Koningin E	Koningin Emmalaan	0,00	--	Relatief	Verdeling	False	1,5	0	SMA-NL8G+	50	50	50	--	50
Koningin E	Koningin Emmalaan	0,00	--	Relatief	Verdeling	False	1,5	0	W0	50	50	50	--	50

Invoergegevens

Wegen

Model: 2025 Sanering Emmalaan  
 Saneringsprogramma - Saneringprogramma Emmalaan  
 Groep: (hoofdgroep)  
 Lijst van Wegen, voor rekenmethode Wegverkeerslawaaï - RMG-2012, wegverkeer

Naam	V(LV(A))	V(LV(N))	V(LV(P4))	V(MV(D))	V(MV(A))	V(MV(N))	V(MV(P4))	V(ZV(D))	V(ZV(A))	V(ZV(N))	V(ZV(P4))	Totaal aantal	%Int(D)	%Int(A)	%Int(N)
Schaiksewe	50	50	--	50	50	50	--	50	50	50	--	17059,69	6,77	3,28	0,70
Spoorstraa	50	50	--	50	50	50	--	50	50	50	--	11716,00	6,77	3,30	0,70
Spoorstraa	50	50	--	50	50	50	--	50	50	50	--	14571,49	6,75	3,34	0,70
Koningin E	50	50	--	50	50	50	--	50	50	50	--	12145,91	6,76	3,32	0,70
Koningin E	50	50	--	50	50	50	--	50	50	50	--	12145,91	6,76	3,32	0,70
Koningin E	50	50	--	50	50	50	--	50	50	50	--	10034,55	6,76	3,30	0,70
Koningin E	50	50	--	50	50	50	--	50	50	50	--	10034,55	6,76	3,30	0,70
Koningin E	50	50	--	50	50	50	--	50	50	50	--	10167,24	6,76	3,30	0,70
Koningin E	50	50	--	50	50	50	--	50	50	50	--	9330,76	6,77	3,30	0,70
Koningin E	50	50	--	50	50	50	--	50	50	50	--	12019,59	6,76	3,32	0,70
Koningin E	50	50	--	50	50	50	--	50	50	50	--	11990,93	6,76	3,32	0,70
Koningin E	50	50	--	50	50	50	--	50	50	50	--	9738,39	6,76	3,31	0,70
Koningin E	50	50	--	50	50	50	--	50	50	50	--	9738,39	6,76	3,31	0,70
Koningin E	50	50	--	50	50	50	--	50	50	50	--	9578,00	6,76	3,30	0,70
Koningin E	50	50	--	50	50	50	--	50	50	50	--	11990,93	6,76	3,32	0,70
Koningin E	50	50	--	50	50	50	--	50	50	50	--	11650,18	6,76	3,32	0,70
Koningin E	50	50	--	50	50	50	--	50	50	50	--	11650,18	6,76	3,32	0,70
Koningin E	50	50	--	50	50	50	--	50	50	50	--	14571,49	6,75	3,34	0,70
Koningin E	50	50	--	50	50	50	--	50	50	50	--	14571,49	6,75	3,34	0,70
Koningin E	50	50	--	50	50	50	--	50	50	50	--	12145,91	6,76	3,32	0,70
Koningin E	50	50	--	50	50	50	--	50	50	50	--	11990,93	6,76	3,32	0,70
Koningin E	50	50	--	50	50	50	--	50	50	50	--	10034,55	6,76	3,30	0,70

## Invoergegevens

## Wegen

Model: 2025 Sanering Emmalaan  
 Saneringsprogramma - Saneringprogramma Emmalaan  
 Groep: (hoofdgroep)  
 Lijst van Wegen, voor rekenmethode Wegverkeerslawaaai - RMG-2012, wegverkeer

Naam	%Int(P4)	%MR(D)	%MR(A)	%MR(N)	%MR(P4)	%LV(D)	%LV(A)	%LV(N)	%LV(P4)	%MV(D)	%MV(A)	%MV(N)	%MV(P4)	%ZV(D)	%ZV(A)	%ZV(N)
Schaiksewe	--	--	--	--	--	89,90	95,00	90,47	--	8,16	4,14	8,17	--	1,94	0,86	1,36
Spoorstraa	--	--	--	--	--	91,10	95,59	91,49	--	7,63	3,85	7,63	--	1,27	0,56	0,89
Spoorstraa	--	--	--	--	--	93,59	96,86	93,86	--	5,58	2,77	5,56	--	0,83	0,36	0,58
Koningin E	--	--	--	--	--	92,38	96,24	92,64	--	6,80	3,40	6,78	--	0,82	0,36	0,58
Koningin E	--	--	--	--	--	92,38	96,24	92,64	--	6,80	3,40	6,78	--	0,82	0,36	0,58
Koningin E	--	--	--	--	--	91,17	95,62	91,49	--	7,83	3,94	7,81	--	1,00	0,44	0,70
Koningin E	--	--	--	--	--	91,17	95,62	91,49	--	7,83	3,94	7,81	--	1,00	0,44	0,70
Koningin E	--	--	--	--	--	91,27	95,67	91,59	--	7,73	3,89	7,72	--	0,99	0,44	0,70
Koningin E	--	--	--	--	--	91,17	95,62	91,51	--	7,74	3,90	7,73	--	1,09	0,48	0,76
Koningin E	--	--	--	--	--	92,35	96,23	92,62	--	6,82	3,41	6,80	--	0,83	0,36	0,58
Koningin E	--	--	--	--	--	92,30	96,20	92,57	--	6,87	3,44	6,85	--	0,83	0,36	0,58
Koningin E	--	--	--	--	--	91,49	95,79	91,82	--	7,47	3,75	7,45	--	1,04	0,46	0,73
Koningin E	--	--	--	--	--	91,49	95,79	91,82	--	7,47	3,75	7,45	--	1,04	0,46	0,73
Koningin E	--	--	--	--	--	91,27	95,67	91,59	--	7,73	3,89	7,72	--	0,99	0,44	0,70
Koningin E	--	--	--	--	--	92,30	96,20	92,57	--	6,87	3,44	6,85	--	0,83	0,36	0,58
Koningin E	--	--	--	--	--	92,21	96,15	92,49	--	6,93	3,47	6,91	--	0,86	0,38	0,60
Koningin E	--	--	--	--	--	92,21	96,15	92,49	--	6,93	3,47	6,91	--	0,86	0,38	0,60
Koningin E	--	--	--	--	--	93,59	96,86	93,86	--	5,58	2,77	5,56	--	0,83	0,36	0,58
Koningin E	--	--	--	--	--	93,59	96,86	93,86	--	5,58	2,77	5,56	--	0,83	0,36	0,58
Koningin E	--	--	--	--	--	92,38	96,24	92,64	--	6,80	3,40	6,78	--	0,82	0,36	0,58
Koningin E	--	--	--	--	--	92,30	96,20	92,57	--	6,87	3,44	6,85	--	0,83	0,36	0,58
Koningin E	--	--	--	--	--	91,17	95,62	91,49	--	7,83	3,94	7,81	--	1,00	0,44	0,70

## Invoergegevens

## Wegen

Model: 2025 Sanering Emmalaan  
 Saneringsprogramma - Saneringprogramma Emmalaan  
 Groep: (hoofdgroep)  
 Lijst van Wegen, voor rekenmethode Wegverkeerslawaaï - RMG-2012, wegverkeer

Naam	%ZV(P4)	MR(D)	MR(A)	MR(N)	MR(P4)	LV(D)	LV(A)	LV(N)	LV(P4)	MV(D)	MV(A)	MV(N)	MV(P4)	ZV(D)	ZV(A)	ZV(N)	ZV(P4)
Schaiksewe	--	--	--	--	--	1038,29	531,58	108,04	--	94,24	23,17	9,76	--	22,41	4,81	1,62	--
Spoorstraa	--	--	--	--	--	722,58	369,58	75,03	--	60,52	14,89	6,26	--	10,07	2,17	0,73	--
Spoorstraa	--	--	--	--	--	920,53	471,41	95,74	--	54,88	13,48	5,67	--	8,16	1,75	0,59	--
Koningin E	--	--	--	--	--	758,50	388,08	78,76	--	55,83	13,71	5,76	--	6,73	1,45	0,49	--
Koningin E	--	--	--	--	--	758,50	388,08	78,76	--	55,83	13,71	5,76	--	6,73	1,45	0,49	--
Koningin E	--	--	--	--	--	618,44	316,64	64,26	--	53,11	13,05	5,49	--	6,78	1,46	0,49	--
Koningin E	--	--	--	--	--	618,44	316,64	64,26	--	53,11	13,05	5,49	--	6,78	1,46	0,49	--
Koningin E	--	--	--	--	--	627,30	320,99	65,19	--	53,13	13,05	5,49	--	6,80	1,48	0,50	--
Koningin E	--	--	--	--	--	575,91	294,43	59,77	--	48,89	12,01	5,05	--	6,89	1,48	0,50	--
Koningin E	--	--	--	--	--	750,37	384,01	77,93	--	55,41	13,61	5,72	--	6,74	1,44	0,49	--
Koningin E	--	--	--	--	--	748,17	382,97	77,70	--	55,69	13,69	5,75	--	6,73	1,43	0,49	--
Koningin E	--	--	--	--	--	602,29	308,77	62,59	--	49,18	12,09	5,08	--	6,85	1,48	0,50	--
Koningin E	--	--	--	--	--	602,29	308,77	62,59	--	49,18	12,09	5,08	--	6,85	1,48	0,50	--
Koningin E	--	--	--	--	--	590,95	302,39	61,41	--	50,05	12,30	5,18	--	6,41	1,39	0,47	--
Koningin E	--	--	--	--	--	748,17	382,97	77,70	--	55,69	13,69	5,75	--	6,73	1,43	0,49	--
Koningin E	--	--	--	--	--	726,20	371,89	75,43	--	54,58	13,42	5,64	--	6,77	1,47	0,49	--
Koningin E	--	--	--	--	--	726,20	371,89	75,43	--	54,58	13,42	5,64	--	6,77	1,47	0,49	--
Koningin E	--	--	--	--	--	920,53	471,41	95,74	--	54,88	13,48	5,67	--	8,16	1,75	0,59	--
Koningin E	--	--	--	--	--	920,53	471,41	95,74	--	54,88	13,48	5,67	--	8,16	1,75	0,59	--
Koningin E	--	--	--	--	--	758,50	388,08	78,76	--	55,83	13,71	5,76	--	6,73	1,45	0,49	--
Koningin E	--	--	--	--	--	748,17	382,97	77,70	--	55,69	13,69	5,75	--	6,73	1,43	0,49	--
Koningin E	--	--	--	--	--	618,44	316,64	64,26	--	53,11	13,05	5,49	--	6,78	1,46	0,49	--

Invoergegevens

Wegen

Model: 2025 Sanering Emmalaan  
 Saneringsprogramma - Saneringprogramma Emmalaan  
 Groep: (hoofdgroep)  
 Lijst van Wegen, voor rekenmethode Wegverkeerslawaaï - RMG-2012, wegverkeer

Naam	LE (D) 63	LE (D) 125	LE (D) 250	LE (D) 500	LE (D) 1k	LE (D) 2k	LE (D) 4k	LE (D) 8k	LE (A) 63	LE (A) 125	LE (A) 250	LE (A) 500	LE (A) 1k	LE (A) 2k
Schaiksewe	86,80	94,37	101,46	105,25	111,00	107,73	101,02	92,31	82,33	89,57	96,11	101,15	107,52	104,12
Spoorstraa	84,81	92,37	99,38	103,29	109,25	105,96	99,24	90,35	80,50	87,71	94,15	99,35	105,85	102,44
Spoorstraa	85,12	92,51	99,27	103,78	110,03	106,68	99,93	90,63	81,09	88,14	94,29	100,09	106,77	103,32
Koningin E	82,70	89,91	97,31	102,68	106,77	102,78	95,58	85,87	78,84	85,57	92,40	99,21	103,53	99,41
Koningin E	82,70	89,91	97,31	102,68	106,77	102,78	95,58	85,87	78,84	85,57	92,40	99,21	103,53	99,41
Koningin E	84,06	91,65	98,66	102,52	108,54	105,26	98,53	89,62	79,79	87,01	93,45	98,63	105,17	101,76
Koningin E	82,09	89,42	96,93	101,97	106,00	102,03	94,87	85,32	78,12	84,95	91,90	98,42	102,70	98,60
Koningin E	84,10	91,68	98,68	102,56	108,59	105,31	98,58	89,65	79,83	87,05	93,47	98,68	105,22	101,81
Koningin E	83,77	91,35	98,36	102,24	108,24	104,96	98,23	89,32	79,48	86,70	93,14	98,33	104,85	101,44
Koningin E	82,66	89,88	97,28	102,64	106,73	102,73	95,54	85,83	78,79	85,53	92,36	99,17	103,48	99,36
Koningin E	82,66	89,88	97,29	102,63	106,72	102,73	95,54	85,83	78,79	85,53	92,37	99,16	103,47	99,35
Koningin E	83,88	91,43	98,42	102,36	108,40	105,11	98,38	89,42	79,63	86,83	93,23	98,50	105,04	101,63
Koningin E	83,88	91,43	98,42	102,36	108,40	105,11	98,38	89,42	79,63	86,83	93,23	98,50	105,04	101,63
Koningin E	83,84	91,42	98,42	102,30	108,33	105,05	98,32	89,39	79,57	86,79	93,22	98,42	104,96	101,55
Koningin E	82,66	89,88	97,29	102,63	106,72	102,73	95,54	85,83	78,79	85,53	92,37	99,16	103,47	99,35
Koningin E	82,55	89,78	97,20	102,52	106,60	102,61	95,42	85,73	78,68	85,43	92,27	99,04	103,35	99,23
Koningin E	82,55	89,78	97,20	102,52	106,60	102,61	95,42	85,73	78,68	85,43	92,27	99,04	103,35	99,23
Koningin E	83,28	90,36	97,61	103,38	107,52	103,48	96,26	86,38	79,53	86,16	92,84	99,98	104,32	100,18
Koningin E	83,28	90,36	97,61	103,38	107,52	103,48	96,26	86,38	79,53	86,16	92,84	99,98	104,32	100,18
Koningin E	82,70	89,91	97,31	102,68	106,77	102,78	95,58	85,87	78,84	85,57	92,40	99,21	103,53	99,41
Koningin E	82,66	89,88	97,29	102,63	106,72	102,73	95,54	85,83	78,79	85,53	92,37	99,16	103,47	99,35
Koningin E	84,06	91,65	98,66	102,52	108,54	105,26	98,53	89,62	79,79	87,01	93,45	98,63	105,17	101,76

## Invoergegevens

## Wegen

Model: 2025 Sanering Emmalaan  
 Saneringsprogramma - Saneringprogramma Emmalaan  
 Groep: (hoofdgroep)  
 Lijst van Wegen, voor rekenmethode Wegverkeerslawaaai - RMG-2012, wegverkeer

Naam	LE (A) 4k	LE (A) 8k	LE (N) 63	LE (N) 125	LE (N) 250	LE (N) 500	LE (N) 1k	LE (N) 2k	LE (N) 4k	LE (N) 8k	LE (P4) 63	LE (P4) 125	LE (P4) 250
Schaiksewe	97,36	87,80	76,73	84,33	91,39	95,17	101,07	97,79	91,08	82,27	--	--	--
Spoorstraa	95,68	85,98	74,80	82,38	89,37	93,27	99,34	96,05	89,32	80,36	--	--	--
Spoorstraa	96,54	86,55	75,15	82,56	89,28	93,81	100,15	96,79	90,04	80,68	--	--	--
Koningin E	92,11	81,76	72,77	79,98	87,35	92,76	96,90	92,89	85,69	75,94	--	--	--
Koningin E	92,11	81,76	72,77	79,98	87,35	92,76	96,90	92,89	85,69	75,94	--	--	--
Koningin E	94,99	85,28	74,09	81,69	88,68	92,54	98,65	95,36	88,64	79,67	--	--	--
Koningin E	91,32	81,09	72,14	79,46	86,96	92,04	96,11	92,14	84,97	75,37	--	--	--
Koningin E	95,04	85,32	74,13	81,72	88,70	92,59	98,70	95,41	88,69	79,70	--	--	--
Koningin E	94,68	84,97	73,78	81,37	88,36	92,24	98,34	95,05	88,32	79,35	--	--	--
Koningin E	92,06	81,72	72,72	79,94	87,31	92,72	96,85	92,85	85,65	75,90	--	--	--
Koningin E	92,06	81,72	72,72	79,94	87,32	92,71	96,84	92,84	85,64	75,90	--	--	--
Koningin E	94,86	85,11	73,90	81,46	88,42	92,38	98,51	95,21	88,48	79,46	--	--	--
Koningin E	94,86	85,11	73,90	81,46	88,42	92,38	98,51	95,21	88,48	79,46	--	--	--
Koningin E	94,78	85,06	73,87	81,46	88,44	92,33	98,44	95,15	88,43	79,44	--	--	--
Koningin E	92,06	81,72	72,72	79,94	87,32	92,71	96,84	92,84	85,64	75,90	--	--	--
Koningin E	91,94	81,61	72,61	79,84	87,23	92,60	96,72	92,72	85,53	75,79	--	--	--
Koningin E	91,94	81,61	72,61	79,84	87,23	92,60	96,72	92,72	85,53	75,79	--	--	--
Koningin E	92,86	82,40	73,35	80,41	87,64	93,47	97,65	93,61	86,38	76,44	--	--	--
Koningin E	92,86	82,40	73,35	80,41	87,64	93,47	97,65	93,61	86,38	76,44	--	--	--
Koningin E	92,11	81,76	72,77	79,98	87,35	92,76	96,90	92,89	85,69	75,94	--	--	--
Koningin E	92,06	81,72	72,72	79,94	87,32	92,71	96,84	92,84	85,64	75,90	--	--	--
Koningin E	94,99	85,28	74,09	81,69	88,68	92,54	98,65	95,36	88,64	79,67	--	--	--



Invoergegevens

Wegen

---

Model: 2025 Sanering Emmalaan  
 Saneringsprogramma - Saneringprogramma Emmalaan  
 Groep: (hoofdgroep)  
 Lijst van Wegen, voor rekenmethode Wegverkeerslawaaai - RMG-2012, wegverkeer

Naam	Omschr.	ISO_H	ISO M.	Hdef.	Type	Cpl	Cpl_W	Helling	Wegdek	V(MR(D))	V(MR(A))	V(MR(N))	V(MR(P4))	V(LV(D))
Koningin E	Koningin Emmalaan	0,00	--	Relatief	Verdeling	False	1,5	0	W0	50	50	50	--	50
Koningin E	Koningin Emmalaan	0,00	--	Relatief	Verdeling	False	1,5	0	W0	50	50	50	--	50
Koningin E	Koningin Emmalaan	0,00	--	Relatief	Verdeling	False	1,5	0	W0	50	50	50	--	50

Invoergegevens

Wegen

---

Model: 2025 Sanering Emmalaan  
 Saneringsprogramma - Saneringprogramma Emmalaan  
 Groep: (hoofdgroep)  
 Lijst van Wegen, voor rekenmethode Wegverkeerslawaaai - RMG-2012, wegverkeer

Naam	V(LV(A))	V(LV(N))	V(LV(P4))	V(MV(D))	V(MV(A))	V(MV(N))	V(MV(P4))	V(ZV(D))	V(ZV(A))	V(ZV(N))	V(ZV(P4))	Totaal aantal	%Int(D)	%Int(A)	%Int(N)
Koningin E	50	50	--	50	50	50	--	50	50	50	--	10167,24	6,76	3,30	0,70
Koningin E	50	50	--	50	50	50	--	50	50	50	--	9330,76	6,77	3,30	0,70
Koningin E	50	50	--	50	50	50	--	50	50	50	--	9330,76	6,77	3,30	0,70

Invoergegevens

Wegen

---

Model: 2025 Sanering Emmalaan  
 Saneringsprogramma - Saneringprogramma Emmalaan  
 Groep: (hoofdgroep)  
 Lijst van Wegen, voor rekenmethode Wegverkeerslawaaï - RMG-2012, wegverkeer

Naam	%Int(P4)	%MR(D)	%MR(A)	%MR(N)	%MR(P4)	%LV(D)	%LV(A)	%LV(N)	%LV(P4)	%MV(D)	%MV(A)	%MV(N)	%MV(P4)	%ZV(D)	%ZV(A)	%ZV(N)
Koningin E	--	--	--	--	--	91,27	95,67	91,59	--	7,73	3,89	7,72	--	0,99	0,44	0,70
Koningin E	--	--	--	--	--	91,17	95,62	91,51	--	7,74	3,90	7,73	--	1,09	0,48	0,76
Koningin E	--	--	--	--	--	91,17	95,62	91,51	--	7,74	3,90	7,73	--	1,09	0,48	0,76

Invoergegevens

Wegen

---

Model: 2025 Sanering Emmalaan  
 Saneringsprogramma - Saneringprogramma Emmalaan  
 Groep: (hoofdgroep)  
 Lijst van Wegen, voor rekenmethode Wegverkeerslawaaï - RMG-2012, wegverkeer

Naam	%ZV(P4)	MR(D)	MR(A)	MR(N)	MR(P4)	LV(D)	LV(A)	LV(N)	LV(P4)	MV(D)	MV(A)	MV(N)	MV(P4)	ZV(D)	ZV(A)	ZV(N)	ZV(P4)
Koningin E	--	--	--	--	--	627,30	320,99	65,19	--	53,13	13,05	5,49	--	6,80	1,48	0,50	--
Koningin E	--	--	--	--	--	575,91	294,43	59,77	--	48,89	12,01	5,05	--	6,89	1,48	0,50	--
Koningin E	--	--	--	--	--	575,91	294,43	59,77	--	48,89	12,01	5,05	--	6,89	1,48	0,50	--

Invoergegevens

Wegen

---

Model: 2025 Sanering Emmalaan  
 Saneringsprogramma - Saneringprogramma Emmalaan  
 Groep: (hoofdgroep)  
 Lijst van Wegen, voor rekenmethode Wegverkeerslawaaai - RMG-2012, wegverkeer

Naam	LE (D) 63	LE (D) 125	LE (D) 250	LE (D) 500	LE (D) 1k	LE (D) 2k	LE (D) 4k	LE (D) 8k	LE (A) 63	LE (A) 125	LE (A) 250	LE (A) 500	LE (A) 1k	LE (A) 2k
Koningin E	84,10	91,68	98,68	102,56	108,59	105,31	98,58	89,65	79,83	87,05	93,47	98,68	105,22	101,81
Koningin E	83,77	91,35	98,36	102,24	108,24	104,96	98,23	89,32	79,48	86,70	93,14	98,33	104,85	101,44
Koningin E	83,77	91,35	98,36	102,24	108,24	104,96	98,23	89,32	79,48	86,70	93,14	98,33	104,85	101,44

Invoergegevens

Wegen

---

Model: 2025 Sanering Emmalaan  
 Saneringsprogramma - Saneringprogramma Emmalaan  
 Groep: (hoofdgroep)  
 Lijst van Wegen, voor rekenmethode Wegverkeerslawaaai - RMG-2012, wegverkeer

Naam	LE (A) 4k	LE (A) 8k	LE (N) 63	LE (N) 125	LE (N) 250	LE (N) 500	LE (N) 1k	LE (N) 2k	LE (N) 4k	LE (N) 8k	LE (P4) 63	LE (P4) 125	LE (P4) 250
Koningin E	95,04	85,32	74,13	81,72	88,70	92,59	98,70	95,41	88,69	79,70	--	--	--
Koningin E	94,68	84,97	73,78	81,37	88,36	92,24	98,34	95,05	88,32	79,35	--	--	--
Koningin E	94,68	84,97	73,78	81,37	88,36	92,24	98,34	95,05	88,32	79,35	--	--	--

Invoergegevens

Wegen

---

Model: 2025 Sanering Emmalaan  
Saneringsprogramma - Saneringprogramma Emmalaan  
Groep: (hoofdgroep)  
Lijst van Wegen, voor rekenmethode Wegverkeerslawaaai - RMG-2012, wegverkeer

Naam	LE (P4) 500	LE (P4) 1k	LE (P4) 2k	LE (P4) 4k	LE (P4) 8k
Koningin E	--	--	--	--	--
Koningin E	--	--	--	--	--
Koningin E	--	--	--	--	--

Rekenresultaten  
 Cumulatief - W0 wegdek

---

Rapport: Resultatentabel  
 Model: 2025 - W0 toets  
 LAeq totaalresultaten voor toetspunten  
 Groep: (hoofdgroep)  
 Groepsreductie: Nee

Naam						
Toetspunt	Omschrijving	Hoogte	Dag	Avond	Nacht	Lden
01_A	Oranje Nassaulaan 66	1,50	63,77	60,32	53,87	64,10
01_B	Oranje Nassaulaan 66	4,50	64,51	61,05	54,62	64,84
01_C	Oranje Nassaulaan 66	7,50	64,65	61,19	54,76	64,98
021_B	Koningin Emmalaan 69	4,50	62,26	58,75	52,34	62,57
02_A	Koningin Emmalaan 55	1,50	61,33	57,84	51,41	61,65
031_B	Koningin Emmalaan 71	4,50	62,24	58,72	52,33	62,55
03_A	Koningin Emmalaan 57	1,50	61,30	57,80	51,39	61,62
041_B	Koningin Emmalaan 73	4,50	62,27	58,74	52,36	62,58
04_A	Koningin Emmalaan 59	1,50	61,30	57,79	51,39	61,61
051_B	Koningin Emmalaan 75	4,50	62,22	58,69	52,31	62,53
05_A	Koningin Emmalaan 61	1,50	61,27	57,75	51,36	61,58
061_B	Koningin Emmalaan 77	4,50	62,17	58,63	52,26	62,48
06_A	Koningin Emmalaan 63	1,50	61,24	57,73	51,34	61,56
071_B	Koningin Emmalaan 79	4,50	62,09	58,55	52,18	62,40
07_A	Koningin Emmalaan 65	1,50	61,19	57,66	51,28	61,50
081_B	Koningin Emmalaan 81	4,50	62,03	58,49	52,12	62,34
08_A	Koningin Emmalaan 67	1,50	61,11	57,59	51,20	61,42
09_A	Koningin Emmalaan 83	1,50	62,13	58,60	52,22	62,44
09_B	Koningin Emmalaan 83	4,50	62,85	59,30	52,94	63,16
10_A	Koningin Emmalaan 85	1,50	62,17	58,64	52,25	62,48
10_B	Koningin Emmalaan 85	4,50	62,90	59,35	52,99	63,21
11_A	Koningin Emmalaan 87	1,50	62,18	58,66	52,27	62,49
11_B	Koningin Emmalaan 87	4,50	62,92	59,37	53,00	63,22
12_A	Koningin Emmalaan 89	1,50	62,18	58,66	52,28	62,50
12_B	Koningin Emmalaan 89	4,50	62,91	59,36	53,00	63,22
13_A	Koningin Emmalaan 91	1,50	62,21	58,68	52,30	62,52
13_B	Koningin Emmalaan 91	4,50	62,90	59,35	52,99	63,21
14_A	Koningin Emmalaan 93	1,50	62,22	58,69	52,31	62,53
14_B	Koningin Emmalaan 93	4,50	62,90	59,35	52,99	63,21
15_A	Koningin Emmalaan 95	1,50	62,18	58,66	52,28	62,50
15_B	Koningin Emmalaan 95	4,50	62,78	59,23	52,87	63,09
16_A	Koningin Emmalaan 97	1,50	62,20	58,67	52,29	62,51
16_B	Koningin Emmalaan 97	4,50	62,78	59,24	52,88	63,09

Alle getoonde dB-waarden zijn A-gewogen

Rekenresultaten  
 Cumulatief - W0 wegdek

---

Rapport: Resultatentabel  
 Model: 2025 - W0 toets  
 LAeq totaalresultaten voor toetspunten  
 Groep: (hoofdgroep)  
 Groepsreductie: Nee

Naam						
Toetspunt	Omschrijving	Hoogte	Dag	Avond	Nacht	Lden
17_A	Koningin Emmalaan 99	1,50	62,21	58,68	52,30	62,52
17_B	Koningin Emmalaan 99	4,50	62,79	59,25	52,89	63,10
18_A	Koningin Emmalaan 101	1,50	62,18	58,66	52,27	62,49
18_B	Koningin Emmalaan 101	4,50	62,77	59,23	52,87	63,08
19_A	Koningin Emmalaan 103	1,50	62,16	58,63	52,25	62,47
19_B	Koningin Emmalaan 103	4,50	62,77	59,22	52,86	63,08
20_A	Koningin Emmalaan 105	1,50	62,13	58,61	52,23	62,45
20_B	Koningin Emmalaan 105	4,50	62,75	59,21	52,85	63,06
21_A	Koningin Emmalaan 107	1,50	60,40	56,88	50,50	60,72
21_B	Koningin Emmalaan 107	4,50	61,46	57,92	51,56	61,77
22_A	Koningin Emmalaan 109	1,50	60,50	56,98	50,60	60,82
22_B	Koningin Emmalaan 109	4,50	61,60	58,05	51,68	61,90
23_A	Koningin Emmalaan 111	1,50	61,99	58,46	52,09	62,30
23_B	Koningin Emmalaan 111	4,50	62,77	59,22	52,86	63,08
24_A	Koningin Emmalaan 10	1,50	64,56	61,09	54,66	64,89
24_B	Koningin Emmalaan 10	4,50	64,94	61,46	55,05	65,27
24_C	Koningin Emmalaan 10	7,50	64,76	61,27	54,86	65,08
25_A	Koningin Emmalaan 12	1,50	64,40	60,93	54,51	64,73
25_B	Koningin Emmalaan 12	4,50	64,89	61,41	54,99	65,21
26_A	Koningin Emmalaan 14	1,50	64,40	60,93	54,50	64,73
26_B	Koningin Emmalaan 14	4,50	64,89	61,40	54,99	65,21
27_A	Koningin Emmalaan 16	1,50	64,15	60,68	54,25	64,48
27_B	Koningin Emmalaan 16	4,50	64,69	61,21	54,80	65,02
28_A	Koningin Emmalaan 18	1,50	64,16	60,69	54,26	64,49
28_B	Koningin Emmalaan 18	4,50	64,71	61,22	54,81	65,03
29_A	Koningin Emmalaan 2b	1,50	64,49	61,02	54,59	64,82
29_B	Koningin Emmalaan 2b	4,50	64,97	61,49	55,07	65,29
29_C	Koningin Emmalaan 2b	7,50	64,92	61,44	55,02	65,24
30_A	Koningin Emmalaan 4	1,50	64,47	61,00	54,57	64,80
30_B	Koningin Emmalaan 4	4,50	64,96	61,49	55,06	65,29
30_C	Koningin Emmalaan 4	7,50	64,87	61,39	54,97	65,19
31_A	Koningin Emmalaan 6	1,50	64,13	60,66	54,23	64,46
31_B	Koningin Emmalaan 6	4,50	64,64	61,16	54,74	64,96

Alle getoonde dB-waarden zijn A-gewogen

Rekenresultaten  
 Cumulatief - W0 wegdek

---

Rapport: Resultatentabel  
 Model: 2025 - W0 toets  
 LAeq totaalresultaten voor toetspunten  
 Groep: (hoofdgroep)  
 Groepsreductie: Nee

Naam						
Toetspunt	Omschrijving	Hoogte	Dag	Avond	Nacht	Lden
31_C	Koningin Emmalaan 6	7,50	64,55	61,06	54,64	64,87
32_A	Koningin Emmalaan 8	1,50	64,27	60,80	54,37	64,60
32_B	Koningin Emmalaan 8	4,50	64,68	61,19	54,77	65,00
32_C	Koningin Emmalaan 8	7,50	64,54	61,06	54,64	64,86
33_A	Koningin Emmalaan 22	1,50	64,45	60,98	54,55	64,78
33_B	Koningin Emmalaan 22	4,50	64,94	61,46	55,04	65,26
33_C	Koningin Emmalaan 22	7,50	64,81	61,32	54,91	65,13
34_A	Koningin Emmalaan 22a	1,50	64,46	60,99	54,55	64,78
34_B	Koningin Emmalaan 22a	4,50	64,95	61,46	55,04	65,27
34_C	Koningin Emmalaan 22a	7,50	64,81	61,32	54,91	65,13
35_A	Koningin Emmalaan 24	1,50	64,22	60,75	54,32	64,55
35_B	Koningin Emmalaan 24	4,50	64,73	61,25	54,83	65,05
35_C	Koningin Emmalaan 24	7,50	64,61	61,13	54,72	64,94
36_A	Koningin Emmalaan 26	1,50	64,22	60,75	54,32	64,55
36_B	Koningin Emmalaan 26	4,50	64,74	61,25	54,83	65,06
36_C	Koningin Emmalaan 26	7,50	64,61	61,12	54,71	64,93
37_A	Koningin Emmalaan 28	1,50	64,10	60,63	54,20	64,43
37_B	Koningin Emmalaan 28	4,50	64,59	61,11	54,69	64,91
38_A	Koningin Emmalaan 32	1,50	63,06	59,55	53,15	63,37
38_B	Koningin Emmalaan 32	4,50	63,64	60,12	53,73	63,95
39_A	Koningin Emmalaan 34	1,50	63,06	59,53	53,15	63,37
39_B	Koningin Emmalaan 34	4,50	63,60	60,06	53,69	63,91
40_A	Koningin Emmalaan 36	1,50	63,11	59,58	53,20	63,42
40_B	Koningin Emmalaan 36	4,50	63,59	60,04	53,68	63,90
41_A	Koningin Emmalaan 38	1,50	63,11	59,58	53,21	63,42
41_B	Koningin Emmalaan 38	4,50	63,69	60,14	53,78	64,00
42_A	Koningin Emmalaan 40	1,50	62,91	59,38	53,00	63,22
42_B	Koningin Emmalaan 40	4,50	63,53	59,98	53,62	63,84
43_A	Koningin Emmalaan 68	1,50	62,44	58,92	52,54	62,76
43_B	Koningin Emmalaan 68	4,50	63,05	59,50	53,14	63,36
44_A	Koningin Emmalaan 70	1,50	62,46	58,94	52,55	62,77
44_B	Koningin Emmalaan 70	4,50	63,07	59,52	53,16	63,38
45_A	Koningin Emmalaan 72	1,50	62,46	58,93	52,55	62,77

Alle getoonde dB-waarden zijn A-gewogen

Rekenresultaten  
Cumulatief - W0 wegdek

---

Rapport: Resultatentabel  
Model: 2025 - W0 toets  
LAEq totaalresultaten voor toetspunten  
Groep: (hoofdgroep)  
Groepsreductie: Nee

Naam						
Toetspunt	Omschrijving	Hoogte	Dag	Avond	Nacht	Lden
45_B	Koningin Emmalaan 72	4,50	63,07	59,52	53,16	63,38
46_A	Koningin Emmalaan 74	1,50	62,44	58,92	52,53	62,75
46_B	Koningin Emmalaan 74	4,50	63,05	59,50	53,13	63,35
47_A	Koningin Emmalaan 76	1,50	62,45	58,92	52,53	62,76
47_B	Koningin Emmalaan 76	4,50	63,05	59,51	53,13	63,36
48_A	Koningin Emmalaan 78	1,50	62,47	58,94	52,55	62,78
48_B	Koningin Emmalaan 78	4,50	63,07	59,52	53,14	63,37
49_A	Koningin Emmalaan 80	1,50	62,54	59,00	52,60	62,84
49_B	Koningin Emmalaan 80	4,50	63,10	59,55	53,17	63,40
50_A	Koningin Emmalaan 20	1,50	64,39	60,92	54,50	64,72
50_B	Koningin Emmalaan 20	4,50	64,91	61,43	55,01	65,23
50_C	Koningin Emmalaan 20	7,50	64,78	61,29	54,87	65,10
52_A	Spoorstraat 11	1,50	63,35	59,97	53,44	63,69
52_B	Spoorstraat 11	4,50	63,90	60,50	53,98	64,24

Alle getoonde dB-waarden zijn A-gewogen

Rekenresultaten  
Cumulatief

Rapport: Resultatentabel  
 Model: 2025 Sanering Emmalaan  
 LAeq totaalresultaten voor toetspunten  
 Groep: (hoofdgroep)  
 Groepsreductie: Nee

Naam						
Toetspunt	Omschrijving	Hoogte	Dag	Avond	Nacht	Lden
01_A	Oranje Nassaulaan 66	1,50	62,68	59,27	52,79	63,02
01_B	Oranje Nassaulaan 66	4,50	63,26	59,85	53,37	63,60
01_C	Oranje Nassaulaan 66	7,50	63,41	60,00	53,52	63,75
021_B	Koningin Emmalaan 69	4,50	61,09	57,65	51,16	61,41
02_A	Koningin Emmalaan 55	1,50	60,33	56,90	50,39	60,65
031_B	Koningin Emmalaan 71	4,50	60,98	57,52	51,06	61,30
03_A	Koningin Emmalaan 57	1,50	60,15	56,70	50,23	60,47
041_B	Koningin Emmalaan 73	4,50	60,98	57,52	51,07	61,31
04_A	Koningin Emmalaan 59	1,50	60,08	56,63	50,17	60,41
051_B	Koningin Emmalaan 75	4,50	60,98	57,51	51,07	61,30
05_A	Koningin Emmalaan 61	1,50	60,05	56,59	50,14	60,38
061_B	Koningin Emmalaan 77	4,50	61,03	57,54	51,12	61,35
06_A	Koningin Emmalaan 63	1,50	60,09	56,62	50,18	60,41
071_B	Koningin Emmalaan 79	4,50	61,09	57,60	51,18	61,41
07_A	Koningin Emmalaan 65	1,50	60,15	56,67	50,24	60,47
081_B	Koningin Emmalaan 81	4,50	61,26	57,76	51,35	61,58
08_A	Koningin Emmalaan 67	1,50	60,28	56,79	50,37	60,60
09_A	Koningin Emmalaan 83	1,50	62,35	58,82	52,44	62,66
09_B	Koningin Emmalaan 83	4,50	62,93	59,39	53,01	63,24
10_A	Koningin Emmalaan 85	1,50	62,55	59,01	52,65	62,86
10_B	Koningin Emmalaan 85	4,50	63,09	59,55	53,18	63,40
11_A	Koningin Emmalaan 87	1,50	62,70	59,16	52,79	63,01
11_B	Koningin Emmalaan 87	4,50	63,22	59,67	53,31	63,53
12_A	Koningin Emmalaan 89	1,50	62,81	59,26	52,89	63,11
12_B	Koningin Emmalaan 89	4,50	63,33	59,78	53,42	63,64
13_A	Koningin Emmalaan 91	1,50	62,88	59,33	52,97	63,19
13_B	Koningin Emmalaan 91	4,50	63,40	59,85	53,49	63,71
14_A	Koningin Emmalaan 93	1,50	62,99	59,44	53,08	63,30
14_B	Koningin Emmalaan 93	4,50	63,50	59,94	53,59	63,80
15_A	Koningin Emmalaan 95	1,50	63,09	59,54	53,18	63,40
15_B	Koningin Emmalaan 95	4,50	63,58	60,02	53,66	63,88
16_A	Koningin Emmalaan 97	1,50	63,12	59,57	53,21	63,43
16_B	Koningin Emmalaan 97	4,50	63,59	60,03	53,68	63,89

Alle getoonde dB-waarden zijn A-gewogen

Rekenresultaten  
Cumulatief

Rapport: Resultatentabel  
 Model: 2025 Sanering Emmalaan  
 LAeq totaalresultaten voor toetspunten  
 Groep: (hoofdgroep)  
 Groepsreductie: Nee

Naam							
Toetspunt	Omschrijving	Hoogte	Dag	Avond	Nacht	Lden	
17_A	Koningin Emmalaan 99	1,50	63,20	59,65	53,29	63,51	
17_B	Koningin Emmalaan 99	4,50	63,66	60,10	53,75	63,96	
18_A	Koningin Emmalaan 101	1,50	63,23	59,67	53,32	63,53	
18_B	Koningin Emmalaan 101	4,50	63,67	60,11	53,76	63,97	
19_A	Koningin Emmalaan 103	1,50	63,22	59,66	53,31	63,52	
19_B	Koningin Emmalaan 103	4,50	63,68	60,12	53,77	63,98	
20_A	Koningin Emmalaan 105	1,50	63,23	59,67	53,32	63,53	
20_B	Koningin Emmalaan 105	4,50	63,70	60,13	53,79	64,00	
21_A	Koningin Emmalaan 107	1,50	61,06	57,52	51,15	61,37	
21_B	Koningin Emmalaan 107	4,50	62,09	58,53	52,17	62,39	
22_A	Koningin Emmalaan 109	1,50	61,06	57,52	51,15	61,37	
22_B	Koningin Emmalaan 109	4,50	62,10	58,55	52,19	62,41	
23_A	Koningin Emmalaan 111	1,50	62,73	59,18	52,82	63,04	
23_B	Koningin Emmalaan 111	4,50	63,38	59,82	53,47	63,68	
24_A	Koningin Emmalaan 10	1,50	63,15	59,73	53,25	63,49	
24_B	Koningin Emmalaan 10	4,50	63,47	60,06	53,58	63,81	
24_C	Koningin Emmalaan 10	7,50	63,28	59,86	53,38	63,62	
25_A	Koningin Emmalaan 12	1,50	63,00	59,58	53,10	63,34	
25_B	Koningin Emmalaan 12	4,50	63,38	59,97	53,49	63,72	
26_A	Koningin Emmalaan 14	1,50	62,99	59,58	53,09	63,33	
26_B	Koningin Emmalaan 14	4,50	63,37	59,96	53,48	63,71	
27_A	Koningin Emmalaan 16	1,50	62,70	59,29	52,81	63,04	
27_B	Koningin Emmalaan 16	4,50	63,14	59,72	53,24	63,48	
28_A	Koningin Emmalaan 18	1,50	62,71	59,30	52,82	63,05	
28_B	Koningin Emmalaan 18	4,50	63,15	59,74	53,26	63,49	
29_A	Koningin Emmalaan 2b	1,50	62,96	59,55	53,06	63,30	
29_B	Koningin Emmalaan 2b	4,50	63,42	60,01	53,53	63,76	
29_C	Koningin Emmalaan 2b	7,50	63,42	60,00	53,52	63,76	
30_A	Koningin Emmalaan 4	1,50	62,96	59,55	53,07	63,30	
30_B	Koningin Emmalaan 4	4,50	63,40	59,98	53,51	63,74	
30_C	Koningin Emmalaan 4	7,50	63,34	59,93	53,45	63,68	
31_A	Koningin Emmalaan 6	1,50	62,61	59,20	52,72	62,95	
31_B	Koningin Emmalaan 6	4,50	63,07	59,65	53,18	63,41	

Alle getoonde dB-waarden zijn A-gewogen

Rekenresultaten  
Cumulatief

Rapport: Resultatentabel  
 Model: 2025 Sanering Emmalaan  
 LAeq totaalresultaten voor toetspunten  
 Groep: (hoofdgroep)  
 Groepsreductie: Nee

Naam						
Toetspunt	Omschrijving	Hoogte	Dag	Avond	Nacht	Lden
31_C	Koningin Emmalaan 6	7,50	62,98	59,57	53,09	63,32
32_A	Koningin Emmalaan 8	1,50	62,76	59,35	52,86	63,10
32_B	Koningin Emmalaan 8	4,50	63,15	59,73	53,25	63,49
32_C	Koningin Emmalaan 8	7,50	63,04	59,62	53,14	63,38
33_A	Koningin Emmalaan 22	1,50	63,08	59,67	53,19	63,42
33_B	Koningin Emmalaan 22	4,50	63,45	60,03	53,55	63,79
33_C	Koningin Emmalaan 22	7,50	63,32	59,90	53,42	63,66
34_A	Koningin Emmalaan 22a	1,50	63,09	59,67	53,19	63,43
34_B	Koningin Emmalaan 22a	4,50	63,45	60,03	53,55	63,79
34_C	Koningin Emmalaan 22a	7,50	63,32	59,90	53,42	63,66
35_A	Koningin Emmalaan 24	1,50	62,82	59,40	52,92	63,16
35_B	Koningin Emmalaan 24	4,50	63,21	59,79	53,31	63,55
35_C	Koningin Emmalaan 24	7,50	63,09	59,68	53,20	63,43
36_A	Koningin Emmalaan 26	1,50	62,84	59,42	52,94	63,18
36_B	Koningin Emmalaan 26	4,50	63,23	59,81	53,33	63,57
36_C	Koningin Emmalaan 26	7,50	63,12	59,70	53,22	63,46
37_A	Koningin Emmalaan 28	1,50	62,83	59,42	52,93	63,17
37_B	Koningin Emmalaan 28	4,50	63,20	59,78	53,30	63,54
38_A	Koningin Emmalaan 32	1,50	61,78	58,33	51,87	62,11
38_B	Koningin Emmalaan 32	4,50	62,34	58,88	52,43	62,67
39_A	Koningin Emmalaan 34	1,50	61,89	58,42	51,99	62,22
39_B	Koningin Emmalaan 34	4,50	62,44	58,96	52,54	62,76
40_A	Koningin Emmalaan 36	1,50	62,06	58,57	52,15	62,38
40_B	Koningin Emmalaan 36	4,50	62,58	59,09	52,67	62,90
41_A	Koningin Emmalaan 38	1,50	63,06	59,53	53,15	63,37
41_B	Koningin Emmalaan 38	4,50	63,53	59,99	53,62	63,84
42_A	Koningin Emmalaan 40	1,50	63,62	60,06	53,71	63,92
42_B	Koningin Emmalaan 40	4,50	64,09	60,53	54,17	64,39
43_A	Koningin Emmalaan 68	1,50	63,32	59,77	53,40	63,62
43_B	Koningin Emmalaan 68	4,50	63,81	60,25	53,90	64,11
44_A	Koningin Emmalaan 70	1,50	63,22	59,68	53,31	63,53
44_B	Koningin Emmalaan 70	4,50	63,73	60,17	53,82	64,03
45_A	Koningin Emmalaan 72	1,50	63,20	59,65	53,28	63,50

Alle getoonde dB-waarden zijn A-gewogen

Rekenresultaten  
Cumulatief

---

Rapport: Resultatentabel  
Model: 2025 Sanering Emmalaan  
LAEq totaalresultaten voor toetspunten  
Groep: (hoofdgroep)  
Groepsreductie: Nee

Naam						
Toetspunt	Omschrijving	Hoogte	Dag	Avond	Nacht	Lden
45_B	Koningin Emmalaan 72	4,50	63,70	60,14	53,78	64,00
46_A	Koningin Emmalaan 74	1,50	63,15	59,60	53,23	63,45
46_B	Koningin Emmalaan 74	4,50	63,64	60,09	53,73	63,95
47_A	Koningin Emmalaan 76	1,50	63,16	59,61	53,24	63,46
47_B	Koningin Emmalaan 76	4,50	63,65	60,09	53,73	63,95
48_A	Koningin Emmalaan 78	1,50	63,16	59,60	53,22	63,45
48_B	Koningin Emmalaan 78	4,50	63,65	60,08	53,72	63,95
49_A	Koningin Emmalaan 80	1,50	63,37	59,77	53,40	63,65
49_B	Koningin Emmalaan 80	4,50	63,80	60,21	53,84	64,08
50_A	Koningin Emmalaan 20	1,50	63,03	59,62	53,13	63,37
50_B	Koningin Emmalaan 20	4,50	63,41	59,99	53,51	63,75
50_C	Koningin Emmalaan 20	7,50	63,26	59,84	53,37	63,60
52_A	Spoorstraat 11	1,50	64,43	61,02	54,51	64,76
52_B	Spoorstraat 11	4,50	64,82	61,40	54,89	65,15

Alle getoonde dB-waarden zijn A-gewogen

Rekenresultaten  
Koningin Emmalaan

---

Rapport: Resultatentabel  
Model: 2025 Sanering Emmalaan  
LAEq totaalresultaten voor toetspunten  
Groep: Koningin Emmalaan  
Groepsreductie: Nee

Naam						
Toetspunt	Omschrijving	Hoogte	Dag	Avond	Nacht	Lden
01_A	Oranje Nassaulaan 66	1,50	62,01	58,62	52,12	62,36
01_B	Oranje Nassaulaan 66	4,50	62,67	59,28	52,79	63,02
01_C	Oranje Nassaulaan 66	7,50	62,77	59,37	52,88	63,12
021_B	Koningin Emmalaan 69	4,50	60,65	57,19	50,75	60,98
02_A	Koningin Emmalaan 55	1,50	59,86	56,40	49,96	60,19
031_B	Koningin Emmalaan 71	4,50	60,61	57,14	50,71	60,94
03_A	Koningin Emmalaan 57	1,50	59,79	56,33	49,89	60,12
041_B	Koningin Emmalaan 73	4,50	60,64	57,16	50,74	60,96
04_A	Koningin Emmalaan 59	1,50	59,77	56,31	49,87	60,10
051_B	Koningin Emmalaan 75	4,50	60,61	57,13	50,71	60,93
05_A	Koningin Emmalaan 61	1,50	59,72	56,26	49,83	60,05
061_B	Koningin Emmalaan 77	4,50	60,60	57,11	50,69	60,92
06_A	Koningin Emmalaan 63	1,50	59,69	56,21	49,79	60,01
071_B	Koningin Emmalaan 79	4,50	60,56	57,06	50,66	60,88
07_A	Koningin Emmalaan 65	1,50	59,59	56,11	49,69	59,91
081_B	Koningin Emmalaan 81	4,50	60,64	57,13	50,73	60,95
08_A	Koningin Emmalaan 67	1,50	59,55	56,06	49,65	59,87
09_A	Koningin Emmalaan 83	1,50	61,97	58,44	52,07	62,28
09_B	Koningin Emmalaan 83	4,50	62,57	59,02	52,66	62,88
10_A	Koningin Emmalaan 85	1,50	62,30	58,76	52,40	62,61
10_B	Koningin Emmalaan 85	4,50	62,82	59,27	52,92	63,13
11_A	Koningin Emmalaan 87	1,50	62,53	58,99	52,62	62,84
11_B	Koningin Emmalaan 87	4,50	63,03	59,47	53,11	63,33
12_A	Koningin Emmalaan 89	1,50	62,71	59,16	52,80	63,02
12_B	Koningin Emmalaan 89	4,50	63,20	59,65	53,29	63,51
13_A	Koningin Emmalaan 91	1,50	62,80	59,25	52,90	63,11
13_B	Koningin Emmalaan 91	4,50	63,30	59,74	53,38	63,60
14_A	Koningin Emmalaan 93	1,50	62,92	59,37	53,01	63,23
14_B	Koningin Emmalaan 93	4,50	63,41	59,85	53,50	63,71
15_A	Koningin Emmalaan 95	1,50	63,06	59,51	53,15	63,37
15_B	Koningin Emmalaan 95	4,50	63,54	59,98	53,63	63,84
16_A	Koningin Emmalaan 97	1,50	63,09	59,54	53,18	63,40
16_B	Koningin Emmalaan 97	4,50	63,56	60,00	53,65	63,86

Alle getoonde dB-waarden zijn A-gewogen

Rekenresultaten  
Koningin Emmalaan

---

Rapport: Resultatentabel  
 Model: 2025 Sanering Emmalaan  
 LAeq totaalresultaten voor toetspunten  
 Groep: Koningin Emmalaan  
 Groepsreductie: Nee

Naam		Hoogte	Dag	Avond	Nacht	Lden
Toetspunt	Omschrijving					
17_A	Koningin Emmalaan 99	1,50	63,17	59,62	53,26	63,48
17_B	Koningin Emmalaan 99	4,50	63,63	60,07	53,72	63,93
18_A	Koningin Emmalaan 101	1,50	63,20	59,65	53,29	63,51
18_B	Koningin Emmalaan 101	4,50	63,65	60,08	53,73	63,95
19_A	Koningin Emmalaan 103	1,50	63,19	59,64	53,28	63,50
19_B	Koningin Emmalaan 103	4,50	63,65	60,09	53,74	63,95
20_A	Koningin Emmalaan 105	1,50	63,20	59,65	53,29	63,51
20_B	Koningin Emmalaan 105	4,50	63,66	60,10	53,76	63,97
21_A	Koningin Emmalaan 107	1,50	61,03	57,49	51,12	61,34
21_B	Koningin Emmalaan 107	4,50	62,05	58,50	52,14	62,36
22_A	Koningin Emmalaan 109	1,50	61,02	57,48	51,11	61,33
22_B	Koningin Emmalaan 109	4,50	62,06	58,51	52,15	62,37
23_A	Koningin Emmalaan 111	1,50	62,67	59,13	52,76	62,98
23_B	Koningin Emmalaan 111	4,50	63,31	59,76	53,41	63,62
24_A	Koningin Emmalaan 10	1,50	63,11	59,69	53,21	63,45
24_B	Koningin Emmalaan 10	4,50	63,42	60,01	53,53	63,76
24_C	Koningin Emmalaan 10	7,50	63,21	59,80	53,32	63,55
25_A	Koningin Emmalaan 12	1,50	62,97	59,55	53,07	63,31
25_B	Koningin Emmalaan 12	4,50	63,34	59,93	53,45	63,68
26_A	Koningin Emmalaan 14	1,50	62,96	59,54	53,06	63,30
26_B	Koningin Emmalaan 14	4,50	63,33	59,92	53,44	63,67
27_A	Koningin Emmalaan 16	1,50	62,67	59,27	52,78	63,02
27_B	Koningin Emmalaan 16	4,50	63,12	59,70	53,22	63,46
28_A	Koningin Emmalaan 18	1,50	62,69	59,28	52,79	63,03
28_B	Koningin Emmalaan 18	4,50	63,13	59,71	53,23	63,47
29_A	Koningin Emmalaan 2b	1,50	62,91	59,50	53,01	63,25
29_B	Koningin Emmalaan 2b	4,50	63,26	59,85	53,36	63,60
29_C	Koningin Emmalaan 2b	7,50	63,17	59,76	53,28	63,51
30_A	Koningin Emmalaan 4	1,50	62,90	59,49	53,00	63,24
30_B	Koningin Emmalaan 4	4,50	63,26	59,85	53,37	63,60
30_C	Koningin Emmalaan 4	7,50	63,14	59,72	53,24	63,48
31_A	Koningin Emmalaan 6	1,50	62,54	59,13	52,65	62,88
31_B	Koningin Emmalaan 6	4,50	62,97	59,56	53,08	63,31

Alle getoonde dB-waarden zijn A-gewogen

Rekenresultaten  
Koningin Emmalaan

---

Rapport: Resultatentabel  
 Model: 2025 Sanering Emmalaan  
 LAeq totaalresultaten voor toetspunten  
 Groep: Koningin Emmalaan  
 Groepsreductie: Nee

Naam						
Toetspunt	Omschrijving	Hoogte	Dag	Avond	Nacht	Lden
31_C	Koningin Emmalaan 6	7,50	62,84	59,42	52,95	63,18
32_A	Koningin Emmalaan 8	1,50	62,70	59,29	52,81	63,04
32_B	Koningin Emmalaan 8	4,50	63,08	59,66	53,18	63,42
32_C	Koningin Emmalaan 8	7,50	62,92	59,51	53,03	63,26
33_A	Koningin Emmalaan 22	1,50	63,05	59,64	53,16	63,39
33_B	Koningin Emmalaan 22	4,50	63,41	60,00	53,52	63,75
33_C	Koningin Emmalaan 22	7,50	63,27	59,85	53,37	63,61
34_A	Koningin Emmalaan 22a	1,50	63,06	59,64	53,16	63,40
34_B	Koningin Emmalaan 22a	4,50	63,42	60,00	53,52	63,76
34_C	Koningin Emmalaan 22a	7,50	63,27	59,85	53,38	63,61
35_A	Koningin Emmalaan 24	1,50	62,79	59,38	52,90	63,13
35_B	Koningin Emmalaan 24	4,50	63,18	59,77	53,29	63,52
35_C	Koningin Emmalaan 24	7,50	63,05	59,64	53,16	63,39
36_A	Koningin Emmalaan 26	1,50	62,80	59,39	52,91	63,14
36_B	Koningin Emmalaan 26	4,50	63,20	59,78	53,30	63,54
36_C	Koningin Emmalaan 26	7,50	63,07	59,65	53,17	63,41
37_A	Koningin Emmalaan 28	1,50	62,77	59,35	52,87	63,11
37_B	Koningin Emmalaan 28	4,50	63,14	59,72	53,24	63,48
38_A	Koningin Emmalaan 32	1,50	61,56	58,10	51,66	61,89
38_B	Koningin Emmalaan 32	4,50	62,08	58,62	52,19	62,41
39_A	Koningin Emmalaan 34	1,50	61,55	58,07	51,65	61,87
39_B	Koningin Emmalaan 34	4,50	62,07	58,58	52,17	62,39
40_A	Koningin Emmalaan 36	1,50	61,40	57,92	51,50	61,72
40_B	Koningin Emmalaan 36	4,50	61,99	58,49	52,09	62,31
41_A	Koningin Emmalaan 38	1,50	62,50	58,97	52,60	62,81
41_B	Koningin Emmalaan 38	4,50	63,03	59,48	53,12	63,34
42_A	Koningin Emmalaan 40	1,50	63,55	59,99	53,64	63,85
42_B	Koningin Emmalaan 40	4,50	63,99	60,43	54,07	64,29
43_A	Koningin Emmalaan 68	1,50	63,28	59,74	53,38	63,59
43_B	Koningin Emmalaan 68	4,50	63,77	60,21	53,86	64,07
44_A	Koningin Emmalaan 70	1,50	63,18	59,64	53,28	63,49
44_B	Koningin Emmalaan 70	4,50	63,69	60,13	53,78	63,99
45_A	Koningin Emmalaan 72	1,50	63,15	59,61	53,24	63,46

Alle getoonde dB-waarden zijn A-gewogen

Rekenresultaten  
Koningin Emmalaan

---

Rapport: Resultatentabel  
Model: 2025 Sanering Emmalaan  
LAEq totaalresultaten voor toetspunten  
Groep: Koningin Emmalaan  
Groepsreductie: Nee

Naam							
Toetspunt	Omschrijving	Hoogte	Dag	Avond	Nacht	Lden	
45_B	Koningin Emmalaan 72	4,50	63,65	60,09	53,74	63,95	
46_A	Koningin Emmalaan 74	1,50	63,08	59,54	53,17	63,39	
46_B	Koningin Emmalaan 74	4,50	63,57	60,02	53,67	63,88	
47_A	Koningin Emmalaan 76	1,50	63,05	59,51	53,15	63,36	
47_B	Koningin Emmalaan 76	4,50	63,55	60,00	53,64	63,86	
48_A	Koningin Emmalaan 78	1,50	62,97	59,43	53,07	63,28	
48_B	Koningin Emmalaan 78	4,50	63,49	59,93	53,58	63,79	
49_A	Koningin Emmalaan 80	1,50	63,00	59,46	53,09	63,31	
49_B	Koningin Emmalaan 80	4,50	63,50	59,95	53,59	63,81	
50_A	Koningin Emmalaan 20	1,50	63,00	59,59	53,10	63,34	
50_B	Koningin Emmalaan 20	4,50	63,37	59,95	53,48	63,71	
50_C	Koningin Emmalaan 20	7,50	63,22	59,80	53,32	63,56	
52_A	Spoorstraat 11	1,50	32,46	28,80	22,54	32,74	
52_B	Spoorstraat 11	4,50	37,07	33,49	27,15	37,37	

Alle getoonde dB-waarden zijn A-gewogen

Rekenresultaten  
Spoorstraat

---

Rapport: Resultatentabel  
Model: 2025 Sanering Emmalaan  
LAEq totaalresultaten voor toetspunten  
Groep: Spoorstraat  
Groepsreductie: Nee

Naam						
Toetspunt	Omschrijving	Hoogte	Dag	Avond	Nacht	Lden
01_A	Oranje Nassaulaan 66	1,50	46,05	42,67	36,16	46,40
01_B	Oranje Nassaulaan 66	4,50	46,37	42,98	36,49	46,72
01_C	Oranje Nassaulaan 66	7,50	48,15	44,75	38,26	48,50
021_B	Koningin Emmalaan 69	4,50	33,30	29,86	23,40	33,63
02_A	Koningin Emmalaan 55	1,50	32,99	29,57	23,09	33,33
031_B	Koningin Emmalaan 71	4,50	33,21	29,76	23,30	33,54
03_A	Koningin Emmalaan 57	1,50	32,64	29,24	22,74	32,98
041_B	Koningin Emmalaan 73	4,50	33,18	29,73	23,28	33,51
04_A	Koningin Emmalaan 59	1,50	32,60	29,18	22,70	32,94
051_B	Koningin Emmalaan 75	4,50	33,14	29,67	23,23	33,46
05_A	Koningin Emmalaan 61	1,50	32,54	29,12	22,64	32,88
061_B	Koningin Emmalaan 77	4,50	33,02	29,55	23,11	33,34
06_A	Koningin Emmalaan 63	1,50	32,33	28,90	22,42	32,66
071_B	Koningin Emmalaan 79	4,50	33,01	29,54	23,11	33,34
07_A	Koningin Emmalaan 65	1,50	32,31	28,87	22,40	32,64
081_B	Koningin Emmalaan 81	4,50	34,60	31,16	24,70	34,93
08_A	Koningin Emmalaan 67	1,50	34,09	30,68	24,19	34,43
09_A	Koningin Emmalaan 83	1,50	31,79	28,35	21,88	32,12
09_B	Koningin Emmalaan 83	4,50	32,37	28,90	22,46	32,69
10_A	Koningin Emmalaan 85	1,50	31,85	28,40	21,94	32,18
10_B	Koningin Emmalaan 85	4,50	32,50	29,01	22,59	32,82
11_A	Koningin Emmalaan 87	1,50	31,79	28,34	21,88	32,12
11_B	Koningin Emmalaan 87	4,50	32,34	28,86	22,43	32,66
12_A	Koningin Emmalaan 89	1,50	31,37	27,94	21,47	31,71
12_B	Koningin Emmalaan 89	4,50	31,81	28,36	21,91	32,14
13_A	Koningin Emmalaan 91	1,50	31,17	27,75	21,27	31,51
13_B	Koningin Emmalaan 91	4,50	31,59	28,14	21,69	31,92
14_A	Koningin Emmalaan 93	1,50	31,08	27,66	21,18	31,42
14_B	Koningin Emmalaan 93	4,50	31,47	28,02	21,57	31,80
15_A	Koningin Emmalaan 95	1,50	30,51	27,10	20,61	30,85
15_B	Koningin Emmalaan 95	4,50	30,85	27,41	20,95	31,18
16_A	Koningin Emmalaan 97	1,50	30,26	26,86	20,37	30,61
16_B	Koningin Emmalaan 97	4,50	30,61	27,18	20,71	30,95

Alle getoonde dB-waarden zijn A-gewogen

Rekenresultaten  
Spoorstraat

---

Rapport: Resultatentabel  
 Model: 2025 Sanering Emmalaan  
 LAeq totaalresultaten voor toetspunten  
 Groep: Spoorstraat  
 Groepsreductie: Nee

Naam						
Toetspunt	Omschrijving	Hoogte	Dag	Avond	Nacht	Lden
17_A	Koningin Emmalaan 99	1,50	30,22	26,82	20,33	30,57
17_B	Koningin Emmalaan 99	4,50	30,47	27,04	20,57	30,81
18_A	Koningin Emmalaan 101	1,50	29,92	26,52	20,03	30,27
18_B	Koningin Emmalaan 101	4,50	30,17	26,73	20,27	30,50
19_A	Koningin Emmalaan 103	1,50	29,62	26,22	19,72	29,96
19_B	Koningin Emmalaan 103	4,50	29,84	26,41	19,94	30,18
20_A	Koningin Emmalaan 105	1,50	29,55	26,15	19,66	29,90
20_B	Koningin Emmalaan 105	4,50	29,77	26,34	19,87	30,11
21_A	Koningin Emmalaan 107	1,50	27,07	23,65	17,17	27,41
21_B	Koningin Emmalaan 107	4,50	28,22	24,77	18,32	28,55
22_A	Koningin Emmalaan 109	1,50	27,81	24,37	17,90	28,14
22_B	Koningin Emmalaan 109	4,50	29,09	25,63	19,18	29,42
23_A	Koningin Emmalaan 111	1,50	28,74	25,31	18,84	29,08
23_B	Koningin Emmalaan 111	4,50	29,11	25,64	19,20	29,43
24_A	Koningin Emmalaan 10	1,50	39,96	36,56	30,07	40,31
24_B	Koningin Emmalaan 10	4,50	40,98	37,57	31,08	41,32
24_C	Koningin Emmalaan 10	7,50	42,15	38,72	32,25	42,49
25_A	Koningin Emmalaan 12	1,50	39,53	36,13	29,63	39,87
25_B	Koningin Emmalaan 12	4,50	40,37	36,94	30,46	40,70
26_A	Koningin Emmalaan 14	1,50	39,55	36,15	29,66	39,90
26_B	Koningin Emmalaan 14	4,50	40,39	36,97	30,49	40,73
27_A	Koningin Emmalaan 16	1,50	36,88	33,44	26,98	37,21
27_B	Koningin Emmalaan 16	4,50	37,55	34,07	27,65	37,87
28_A	Koningin Emmalaan 18	1,50	36,92	33,50	27,02	37,26
28_B	Koningin Emmalaan 18	4,50	37,81	34,35	27,90	38,14
29_A	Koningin Emmalaan 2b	1,50	36,07	32,51	26,15	36,37
29_B	Koningin Emmalaan 2b	4,50	45,18	41,83	35,30	45,54
29_C	Koningin Emmalaan 2b	7,50	46,69	43,29	36,79	47,03
30_A	Koningin Emmalaan 4	1,50	40,56	37,15	30,66	40,90
30_B	Koningin Emmalaan 4	4,50	44,51	41,13	34,61	44,86
30_C	Koningin Emmalaan 4	7,50	46,17	42,77	36,27	46,51
31_A	Koningin Emmalaan 6	1,50	41,63	38,24	31,74	41,98
31_B	Koningin Emmalaan 6	4,50	43,25	39,87	33,36	43,60

Alle getoonde dB-waarden zijn A-gewogen

Rekenresultaten  
Spoorstraat

---

Rapport: Resultatentabel  
Model: 2025 Sanering Emmalaan  
LAEq totaalresultaten voor toetspunten  
Groep: Spoorstraat  
Groepsreductie: Nee

Naam						
Toetspunt	Omschrijving	Hoogte	Dag	Avond	Nacht	Lden
31_C	Koningin Emmalaan 6	7,50	44,73	41,33	34,83	45,07
32_A	Koningin Emmalaan 8	1,50	40,57	37,18	30,68	40,92
32_B	Koningin Emmalaan 8	4,50	42,11	38,72	32,22	42,46
32_C	Koningin Emmalaan 8	7,50	43,47	40,07	33,57	43,81
33_A	Koningin Emmalaan 22	1,50	37,82	34,43	27,93	38,17
33_B	Koningin Emmalaan 22	4,50	38,69	35,25	28,78	39,02
33_C	Koningin Emmalaan 22	7,50	39,97	36,53	30,07	40,30
34_A	Koningin Emmalaan 22a	1,50	37,65	34,26	27,76	38,00
34_B	Koningin Emmalaan 22a	4,50	38,48	35,05	28,58	38,82
34_C	Koningin Emmalaan 22a	7,50	39,62	36,18	29,72	39,95
35_A	Koningin Emmalaan 24	1,50	33,95	30,43	24,03	34,26
35_B	Koningin Emmalaan 24	4,50	35,36	31,80	25,43	35,66
35_C	Koningin Emmalaan 24	7,50	37,26	33,75	27,35	37,57
36_A	Koningin Emmalaan 26	1,50	36,66	33,23	26,76	37,00
36_B	Koningin Emmalaan 26	4,50	37,58	34,10	27,67	37,90
36_C	Koningin Emmalaan 26	7,50	38,69	35,22	28,78	39,01
37_A	Koningin Emmalaan 28	1,50	36,56	33,13	26,66	36,90
37_B	Koningin Emmalaan 28	4,50	37,49	34,02	27,58	37,81
38_A	Koningin Emmalaan 32	1,50	32,23	28,76	22,33	32,56
38_B	Koningin Emmalaan 32	4,50	33,72	30,22	23,81	34,04
39_A	Koningin Emmalaan 34	1,50	28,91	25,31	18,98	29,20
39_B	Koningin Emmalaan 34	4,50	31,55	27,96	21,62	31,84
40_A	Koningin Emmalaan 36	1,50	28,40	24,81	18,47	28,69
40_B	Koningin Emmalaan 36	4,50	31,39	27,81	21,46	31,68
41_A	Koningin Emmalaan 38	1,50	25,74	21,99	15,79	25,99
41_B	Koningin Emmalaan 38	4,50	29,64	25,99	19,70	29,92
42_A	Koningin Emmalaan 40	1,50	24,74	20,98	14,79	24,99
42_B	Koningin Emmalaan 40	4,50	28,41	24,76	18,47	28,69
43_A	Koningin Emmalaan 68	1,50	25,33	21,59	15,38	25,58
43_B	Koningin Emmalaan 68	4,50	29,22	25,57	19,28	29,50
44_A	Koningin Emmalaan 70	1,50	25,08	21,34	15,13	25,33
44_B	Koningin Emmalaan 70	4,50	28,59	24,94	18,65	28,87
45_A	Koningin Emmalaan 72	1,50	25,16	21,43	15,20	25,41

Alle getoonde dB-waarden zijn A-gewogen

Rekenresultaten  
Spoorstraat

---

Rapport: Resultatentabel  
Model: 2025 Sanering Emmalaan  
LAEq totaalresultaten voor toetspunten  
Groep: Spoorstraat  
Groepsreductie: Nee

Naam							
Toetspunt	Omschrijving	Hoogte	Dag	Avond	Nacht	Lden	
45_B	Koningin Emmalaan 72	4,50	28,14	24,48	18,20	28,41	
46_A	Koningin Emmalaan 74	1,50	25,16	21,43	15,21	25,41	
46_B	Koningin Emmalaan 74	4,50	28,20	24,53	18,26	28,47	
47_A	Koningin Emmalaan 76	1,50	25,28	21,56	15,33	25,54	
47_B	Koningin Emmalaan 76	4,50	28,08	24,40	18,13	28,35	
48_A	Koningin Emmalaan 78	1,50	24,87	21,14	14,91	25,12	
48_B	Koningin Emmalaan 78	4,50	28,10	24,44	18,15	28,37	
49_A	Koningin Emmalaan 80	1,50	24,93	21,22	14,98	25,19	
49_B	Koningin Emmalaan 80	4,50	28,12	24,46	18,17	28,39	
50_A	Koningin Emmalaan 20	1,50	38,26	34,87	28,37	38,61	
50_B	Koningin Emmalaan 20	4,50	39,14	35,70	29,23	39,47	
50_C	Koningin Emmalaan 20	7,50	40,32	36,89	30,42	40,66	
52_A	Spoorstraat 11	1,50	64,25	60,85	54,36	64,60	
52_B	Spoorstraat 11	4,50	64,58	61,17	54,68	64,92	

Alle getoonde dB-waarden zijn A-gewogen

Rekenresultaten  
Spoor

---

Rapport: Resultatentabel  
 Model: Spoor emmalaan  
 LAeq totaalresultaten voor toetspunten  
 Groep: (hoofdgroep)  
 Groepsreductie: Nee

Naam						
Toetspunt	Omschrijving	Hoogte	Dag	Avond	Nacht	Lden
01_A	Oranje Nassaulaan 66	1,50	32,6	32,0	29,8	36,9
01_B	Oranje Nassaulaan 66	4,50	36,6	36,0	33,8	40,9
01_C	Oranje Nassaulaan 66	7,50	40,0	39,4	37,2	44,3
021_B	Koningin Emmalaan 69	4,50	37,6	37,0	34,5	41,7
02_A	Koningin Emmalaan 55	1,50	32,8	32,3	29,7	37,0
031_B	Koningin Emmalaan 71	4,50	37,5	37,0	34,4	41,6
03_A	Koningin Emmalaan 57	1,50	33,2	32,7	30,1	37,4
041_B	Koningin Emmalaan 73	4,50	38,2	37,7	35,1	42,3
04_A	Koningin Emmalaan 59	1,50	33,7	33,1	30,6	37,8
051_B	Koningin Emmalaan 75	4,50	38,0	37,5	34,8	42,1
05_A	Koningin Emmalaan 61	1,50	34,0	33,4	30,8	38,1
061_B	Koningin Emmalaan 77	4,50	38,2	37,7	35,1	42,3
06_A	Koningin Emmalaan 63	1,50	34,0	33,4	30,8	38,1
071_B	Koningin Emmalaan 79	4,50	37,9	37,4	34,8	42,0
07_A	Koningin Emmalaan 65	1,50	33,7	33,1	30,5	37,8
081_B	Koningin Emmalaan 81	4,50	37,9	37,3	34,8	42,0
08_A	Koningin Emmalaan 67	1,50	33,6	33,0	30,5	37,7
09_A	Koningin Emmalaan 83	1,50	33,5	32,9	30,3	37,6
09_B	Koningin Emmalaan 83	4,50	37,8	37,2	34,6	41,9
10_A	Koningin Emmalaan 85	1,50	33,3	32,7	30,1	37,4
10_B	Koningin Emmalaan 85	4,50	37,4	36,9	34,3	41,5
11_A	Koningin Emmalaan 87	1,50	33,3	32,7	30,1	37,4
11_B	Koningin Emmalaan 87	4,50	37,7	37,2	34,6	41,8
12_A	Koningin Emmalaan 89	1,50	33,2	32,7	30,1	37,3
12_B	Koningin Emmalaan 89	4,50	37,4	36,9	34,2	41,5
13_A	Koningin Emmalaan 91	1,50	33,8	33,3	30,6	37,9
13_B	Koningin Emmalaan 91	4,50	37,3	36,8	34,1	41,4
14_A	Koningin Emmalaan 93	1,50	33,9	33,3	30,7	38,0
14_B	Koningin Emmalaan 93	4,50	37,3	36,8	34,1	41,4
15_A	Koningin Emmalaan 95	1,50	32,0	31,5	28,8	36,1
15_B	Koningin Emmalaan 95	4,50	35,5	34,9	32,2	39,5
16_A	Koningin Emmalaan 97	1,50	32,5	31,9	29,3	36,6
16_B	Koningin Emmalaan 97	4,50	36,3	35,8	33,1	40,4
17_A	Koningin Emmalaan 99	1,50	32,3	31,7	29,1	36,4
17_B	Koningin Emmalaan 99	4,50	36,2	35,6	32,9	40,2

Alle getoonde dB-waarden zijn A-gewogen

Rekenresultaten  
Spoor

---

Rapport: Resultatentabel  
 Model: Spoor emmalaan  
 LAeq totaalresultaten voor toetspunten  
 Groep: (hoofdgroep)  
 Groepsreductie: Nee

Naam						
Toetspunt	Omschrijving	Hoogte	Dag	Avond	Nacht	Lden
18_A	Koningin Emmalaan 101	1,50	32,2	31,6	29,0	36,3
18_B	Koningin Emmalaan 101	4,50	36,3	35,7	33,0	40,3
19_A	Koningin Emmalaan 103	1,50	31,7	31,2	28,5	35,8
19_B	Koningin Emmalaan 103	4,50	36,4	35,8	33,1	40,4
20_A	Koningin Emmalaan 105	1,50	32,0	31,5	28,8	36,1
20_B	Koningin Emmalaan 105	4,50	37,0	36,4	33,7	41,0
21_A	Koningin Emmalaan 107	1,50	32,9	32,3	29,6	36,9
21_B	Koningin Emmalaan 107	4,50	38,9	38,4	35,6	42,9
22_A	Koningin Emmalaan 109	1,50	33,4	32,9	30,2	37,5
22_B	Koningin Emmalaan 109	4,50	39,1	38,6	35,8	43,1
23_A	Koningin Emmalaan 111	1,50	34,5	33,9	31,2	38,5
23_B	Koningin Emmalaan 111	4,50	40,0	39,5	36,7	44,0
24_A	Koningin Emmalaan 10	1,50	32,0	31,4	29,2	36,3
24_B	Koningin Emmalaan 10	4,50	36,4	35,8	33,5	40,7
24_C	Koningin Emmalaan 10	7,50	40,0	39,4	37,2	44,3
25_A	Koningin Emmalaan 12	1,50	31,7	31,2	28,9	36,1
25_B	Koningin Emmalaan 12	4,50	36,1	35,5	33,2	40,4
26_A	Koningin Emmalaan 14	1,50	31,9	31,4	29,1	36,2
26_B	Koningin Emmalaan 14	4,50	36,3	35,7	33,4	40,5
27_A	Koningin Emmalaan 16	1,50	31,8	31,2	29,0	36,1
27_B	Koningin Emmalaan 16	4,50	36,3	35,8	33,4	40,6
28_A	Koningin Emmalaan 18	1,50	31,6	31,1	28,8	36,0
28_B	Koningin Emmalaan 18	4,50	36,2	35,7	33,3	40,5
29_A	Koningin Emmalaan 2b	1,50	32,4	31,9	29,6	36,8
29_B	Koningin Emmalaan 2b	4,50	37,5	37,0	34,6	41,8
29_C	Koningin Emmalaan 2b	7,50	40,0	39,4	37,2	44,3
30_A	Koningin Emmalaan 4	1,50	32,4	31,9	29,6	36,7
30_B	Koningin Emmalaan 4	4,50	37,1	36,5	34,2	41,4
30_C	Koningin Emmalaan 4	7,50	39,7	39,2	36,9	44,1
31_A	Koningin Emmalaan 6	1,50	32,5	31,9	29,7	36,8
31_B	Koningin Emmalaan 6	4,50	36,8	36,3	34,0	41,1
31_C	Koningin Emmalaan 6	7,50	39,6	39,1	36,8	44,0
32_A	Koningin Emmalaan 8	1,50	32,7	32,1	29,9	37,0
32_B	Koningin Emmalaan 8	4,50	36,8	36,2	33,9	41,1
32_C	Koningin Emmalaan 8	7,50	39,6	39,0	36,8	43,9

Alle getoonde dB-waarden zijn A-gewogen

Rekenresultaten  
Spoor

---

Rapport: Resultatentabel  
 Model: Spoor emmalaan  
 LAeq totaalresultaten voor toetspunten  
 Groep: (hoofdgroep)  
 Groepsreductie: Nee

Naam						
Toetspunt	Omschrijving	Hoogte	Dag	Avond	Nacht	Lden
33_A	Koningin Emmalaan 22	1,50	31,5	31,0	28,7	35,9
33_B	Koningin Emmalaan 22	4,50	36,3	35,8	33,4	40,6
33_C	Koningin Emmalaan 22	7,50	40,4	39,9	37,5	44,7
34_A	Koningin Emmalaan 22a	1,50	31,6	31,1	28,8	35,9
34_B	Koningin Emmalaan 22a	4,50	36,5	35,9	33,5	40,7
34_C	Koningin Emmalaan 22a	7,50	40,5	40,0	37,6	44,8
35_A	Koningin Emmalaan 24	1,50	31,9	31,3	29,0	36,2
35_B	Koningin Emmalaan 24	4,50	36,8	36,3	33,9	41,0
35_C	Koningin Emmalaan 24	7,50	40,6	40,1	37,7	44,9
36_A	Koningin Emmalaan 26	1,50	32,0	31,4	29,1	36,3
36_B	Koningin Emmalaan 26	4,50	36,8	36,3	33,9	41,0
36_C	Koningin Emmalaan 26	7,50	40,5	40,0	37,6	44,8
37_A	Koningin Emmalaan 28	1,50	32,4	31,8	29,5	36,7
37_B	Koningin Emmalaan 28	4,50	37,4	36,8	34,4	41,6
38_A	Koningin Emmalaan 32	1,50	33,6	33,0	30,6	37,8
38_B	Koningin Emmalaan 32	4,50	38,7	38,2	35,6	42,9
39_A	Koningin Emmalaan 34	1,50	33,7	33,2	30,7	37,9
39_B	Koningin Emmalaan 34	4,50	39,6	39,1	36,5	43,8
40_A	Koningin Emmalaan 36	1,50	34,1	33,6	31,1	38,3
40_B	Koningin Emmalaan 36	4,50	40,4	39,8	37,3	44,5
41_A	Koningin Emmalaan 38	1,50	34,6	34,1	31,5	38,8
41_B	Koningin Emmalaan 38	4,50	39,7	39,1	36,5	43,8
42_A	Koningin Emmalaan 40	1,50	33,4	32,9	30,4	37,6
42_B	Koningin Emmalaan 40	4,50	39,4	38,9	36,2	43,5
43_A	Koningin Emmalaan 68	1,50	33,8	33,3	30,7	37,9
43_B	Koningin Emmalaan 68	4,50	40,1	39,5	36,8	44,1
44_A	Koningin Emmalaan 70	1,50	33,7	33,1	30,5	37,8
44_B	Koningin Emmalaan 70	4,50	40,3	39,8	37,1	44,4
45_A	Koningin Emmalaan 72	1,50	33,8	33,2	30,6	37,8
45_B	Koningin Emmalaan 72	4,50	40,1	39,6	36,9	44,2
46_A	Koningin Emmalaan 74	1,50	33,7	33,2	30,5	37,8
46_B	Koningin Emmalaan 74	4,50	40,2	39,7	37,0	44,3
47_A	Koningin Emmalaan 76	1,50	34,0	33,5	30,9	38,1
47_B	Koningin Emmalaan 76	4,50	40,1	39,6	36,9	44,2
48_A	Koningin Emmalaan 78	1,50	34,5	34,0	31,4	38,6

Alle getoonde dB-waarden zijn A-gewogen

Rekenresultaten  
Spoor

---

Rapport: Resultatentabel  
Model: Spoor emmalaan  
L<sub>Aeq</sub> totaalresultaten voor toetspunten  
Groep: (hoofdgroep)  
Groepsreductie: Nee

Naam						
Toetspunt	Omschrijving	Hoogte	Dag	Avond	Nacht	Lden
48_B	Koningin Emmalaan 78	4,50	40,3	39,8	37,1	44,4
49_A	Koningin Emmalaan 80	1,50	34,0	33,4	30,8	38,1
49_B	Koningin Emmalaan 80	4,50	40,3	39,8	37,1	44,4
50_A	Koningin Emmalaan 20	1,50	31,6	31,0	28,8	35,9
50_B	Koningin Emmalaan 20	4,50	36,3	35,7	33,4	40,5
50_C	Koningin Emmalaan 20	7,50	40,3	39,8	37,4	44,6
52_A	Spoorstraat 11	1,50	41,6	41,1	39,0	46,1
52_B	Spoorstraat 11	4,50	43,6	43,1	41,0	48,1

Alle getoonde dB-waarden zijn A-gewogen