

# MDJ - PD311020 - Noordersingel 18 a publiceerbaar

## Uw verzoek

<b>Ingediend bij</b>	<b>waterschap Hoogheemraadschap van Delfland</b>
<b>Soort</b>	Aanvraag vergunning
<b>Activiteit(en)</b>	Kabel, leiding of mantelbuis aanleggen, aanpassen en houden
<b>Doel</b>	Definitief
<b>Status</b>	Ingediend
<b>Verzoeknummer(s)</b>	20260519 00045 000 (ingediend op 19-05-2026)

## Project

### Naam van dit project

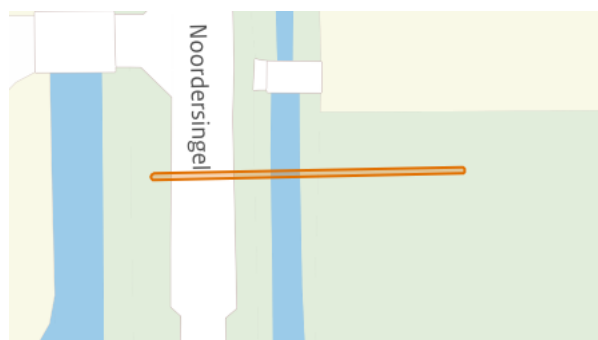
MDJ - PD311020 - Noordersingel 18 a

### Projectomschrijving

Te leggen laagspanningskabel en boogboring DN50 i.v.m. nieuwe aansluiting 3x25A, trace31 mtr.

## Locatie

### Teken een gebied op de kaart



## Algemeen

**U kunt een bijlage toevoegen over het contact met anderen (participatie).**

*Geen documenten.*

**Voeg als bijlage toe: gegevens over de grens van de locatie.**

*Geen documenten.*

**Participatie: anderen betrekken bij uw plannen**

**Heeft u contact gehad met anderen voor wie uw plannen gevolgen hebben?**

Nee

### Verzoek

**Geef uw verzoek een naam**

MDJ - PD311020 - Noordersingel 18 a

**Toelichting op uw verzoek**

geen openbare informatie

**Uw referentienummer**

geen openbare informatie

**Hierbij verklaar ik alle vragen naar waarheid te hebben ingevuld.**

Ja

**Zijn er gegevens die u later opstuurt? Denk aan bouwtekeningen, foto's, plattegronden, etc. Geef hier aan welke gegevens dat zijn en waarom u die later opstuurt.**

geen openbare informatie

**Zijn er gegevens die u nu niet opstuurt? Geef aan welke gegevens dat zijn en waarom u die niet opstuurt. Bijvoorbeeld omdat u die eerder heeft opgestuurd.**

geen openbare informatie

## Uw gegevens

### Gegevens van de initiatiefnemer

**Naam van de organisatie**

Stedin Netbeheer BV

*Het vooraf ingevulde antwoord is gewijzigd. Dit was 'Stedin Netbeheer B.V.'.*

**KVK-nummer**

24289101

*Vooraf ingevuld antwoord.*

**Vestigingsnummer**

-

**RSIN**

807517410

*Vooraf ingevuld antwoord.*

**Straatnaam**

Blaak

*Vooraf ingevuld antwoord.*

**Huisnummer**

8

*Vooraf ingevuld antwoord.*

**Huisletter**

-

**Huisnummertoevoeging**

-

**Postcode**

3011TA

*Vooraf ingevuld antwoord.*

**Plaatsnaam**

Rotterdam

*Vooraf ingevuld antwoord.*

### Contactgegevens van de initiatiefnemer

**Naam van contactpersoon of afdeling**

geen openbare informatie

**E-mailadres**

geen openbare informatie

**Telefoonnummer**

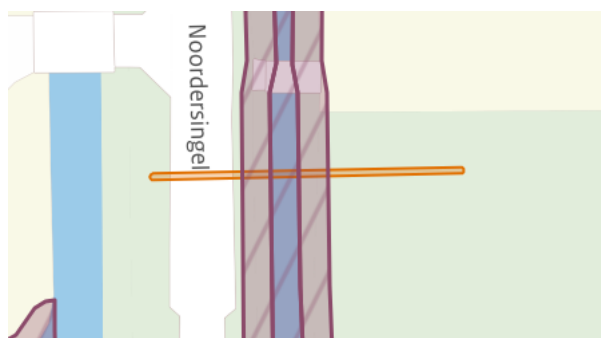
geen openbare informatie

## Vragen en antwoorden

### Kabel, leiding of mantelbuis aanleggen, aanpassen en houden

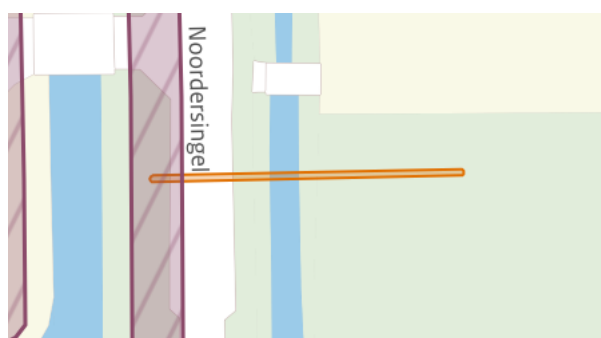
**Bekijk de kaart hieronder. Gaat u de activiteit doen in het parse (gearceerde) vlak?**  
deels

*Voraf ingevuld antwoord.*



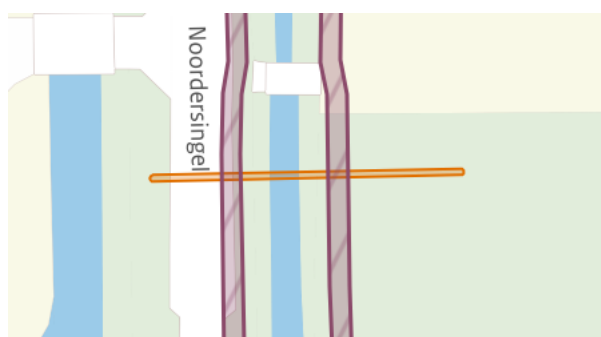
**Bekijk de kaart hieronder. Gaat u de activiteit doen in het parse (gearceerde) vlak?**  
deels

*Voraf ingevuld antwoord.*



**Bekijk de kaart hieronder. Gaat u de activiteit doen in het parse (gearceerde) vlak?**  
deels

*Voraf ingevuld antwoord.*



**Geef aan of het om een nieuwe aanvraag gaat of om het wijzigen van een bestaande vergunning.**  
Nieuwe aanvraag

**Geef een omschrijving van de werkzaamheden.**  
Zie Projectomschrijving

**Geef de verwachte startdatum.**

29-06-2026

**Geef de verwachte einddatum.**

29-06-2027

**Wat legt u aan of verwijdert u?**

Kabel; Mantelbuis

**Geef de aanlegwijze of verwijderwijze van de kabel(s) tijdens de werkzaamheden.**

Open ontgraving

**Geef een omschrijving van de type kabel(s).**

Laagspanningskabel

**Geef de aanlegwijze of verwijderwijze van de leiding(en) en/of mantelbuis tijdens de werkzaamheden.**

Persing (Raketboring)

**Welk type mantelbuis legt u aan of verwijdert u?**

PE

**Geef een onderbouwing voor zwaarwegend belang.**

-

## Bijlagen

### Kabel, leiding of mantelbuis aanleggen, aanpassen en houden

Voeg een situatietekening toe van de werkzaamheden.

Document	Vertrouwelijk
PD311020.20260302-1020-001.pdf	Nee
PD311020.2026519_BRIEF VERGUNNING AANVRAAG.HHD.pdf	Nee
PD311020.22257005-575-100_R0.pdf	Nee

Voeg een technische tekening toe met het dwarsprofiel van het tracé ten opzichte van het leggerprofiel en ten opzichte van de werkelijke maaiveldligging van de waterkering.

*Geen documenten.*

Bij een gestuurde boring die de waterkering kruist: voeg een boorplan toe met een beschrijving van de boring en het in- en uittredepunt bepaald volgens de NEN 3650-serie.

*Geen documenten.*

Bij het onderlangs kruisen van primair water: geef aan hoe u voldoet aan de criteria in de NEN 3650-serie en NEN 3651.

*Geen documenten.*