

Waterschapsvergunning Waelpolder Veld 6 publiceerbaar

Uw verzoek

Ingediend bij	waterschap Hoogheemraadschap van Delfland
Soort	Aanvraag vergunning
Activiteit(en)	Kabel, leiding of mantelbuis aanleggen, aanpassen en houden
Doel	Definitief
Status	Ingediend
Verzoeknummer(s)	20260505 00663 000 (ingediend op 05-05-2026)

Project

Naam van dit project

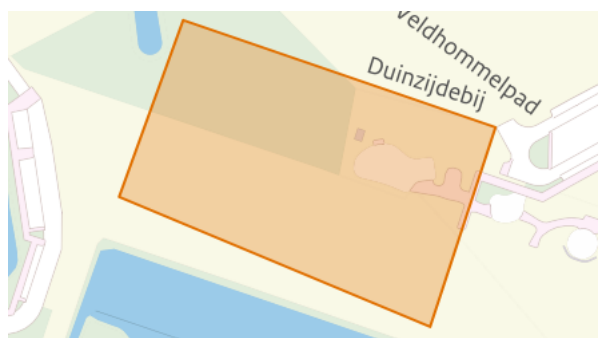
Waterschapsvergunning Waelpolder Veld 6

Projectomschrijving

Aanleg van stadsverwarming met ligging in openbare ruimte en kruising van een dijklichaam.

Locatie

Teken een gebied op de kaart



Algemeen

U kunt een bijlage toevoegen over het contact met anderen (participatie).

Geen documenten.

Voeg als bijlage toe: gegevens over de grens van de locatie.

Geen documenten.

Participatie: anderen betrekken bij uw plannen

Heeft u contact gehad met anderen voor wie uw plannen gevolgen hebben?

Ja

Hoe heeft u anderen betrokken bij uw plannen?

geen openbare informatie

Welke reacties heeft u gekregen?

geen openbare informatie

Verzoek

Geef uw verzoek een naam

Waterschapsvergunning Waelpolder Veld 6

Toelichting op uw verzoek

geen openbare informatie

Uw referentienummer

geen openbare informatie

Hierbij verklaar ik alle vragen naar waarheid te hebben ingevuld.

Ja

Zijn er gegevens die u later opstuurt? Denk aan bouwtekeningen, foto's, plattegronden, etc. Geef hier aan welke gegevens dat zijn en waarom u die later opstuurt.

geen openbare informatie

Zijn er gegevens die u nu niet opstuurt? Geef aan welke gegevens dat zijn en waarom u die niet opstuurt. Bijvoorbeeld omdat u die eerder heeft opgestuurd.

geen openbare informatie

Uw gegevens

Gegevens van de gemachtigde

Naam van de organisatie

Re Rotterdam Engineering B.V.

*Vooraf ingevuld antwoord.***KVK-nummer**

24391533

*Vooraf ingevuld antwoord.***Vestigingsnummer**

-

RSIN

819092691

*Vooraf ingevuld antwoord.***Straatnaam**

Vasteland

*Vooraf ingevuld antwoord.***Huisnummer**

78

*Vooraf ingevuld antwoord.***Huisletter**

-

Huisnummertoevoeging

-

Postcode

3011BN

*Vooraf ingevuld antwoord.***Plaatsnaam**

Rotterdam

Vooraf ingevuld antwoord.

Contactgegevens van de gemachtigde

Naam van contactpersoon of afdeling

geen openbare informatie

E-mailadres

geen openbare informatie

Telefoonnummer

geen openbare informatie

Gegevens van de initiatiefnemer**Naam van de organisatie**

HVC Warmte B.V.

*Vooraf ingevuld antwoord.***KVK-nummer**

37100326

*Vooraf ingevuld antwoord.***Vestigingsnummer**

-

RSIN

810504005

*Vooraf ingevuld antwoord.***Straatnaam**

Jadestraat

*Vooraf ingevuld antwoord.***Huisnummer**

1

*Vooraf ingevuld antwoord.***Huisletter**

-

Huisnummertoevoeging

-

Postcode

1812RD

*Vooraf ingevuld antwoord.***Plaatsnaam**

Alkmaar

*Vooraf ingevuld antwoord.***Contactgegevens van de initiatiefnemer****Naam van contactpersoon of afdeling**

geen openbare informatie

E-mailadres

geen openbare informatie

Telefoonnummer

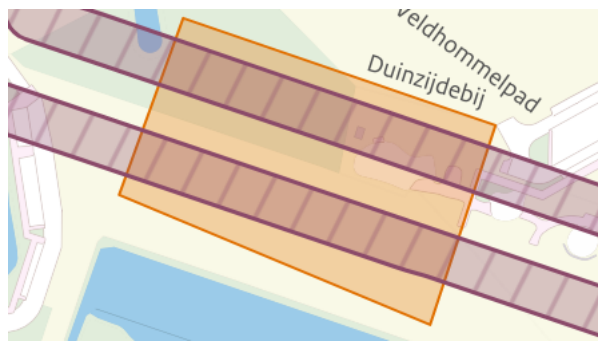
geen openbare informatie

Vragen en antwoorden

Kabel, leiding of mantelbuis aanleggen, aanpassen en houden

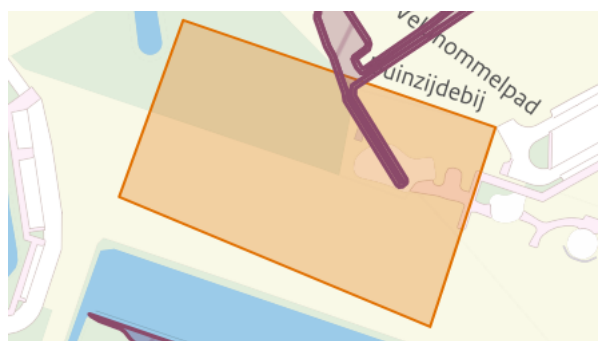
Bekijk de kaart hieronder. Gaat u de activiteit doen in het paarse (gearceerde) vlak?
deels

Vooraf ingevuld antwoord.



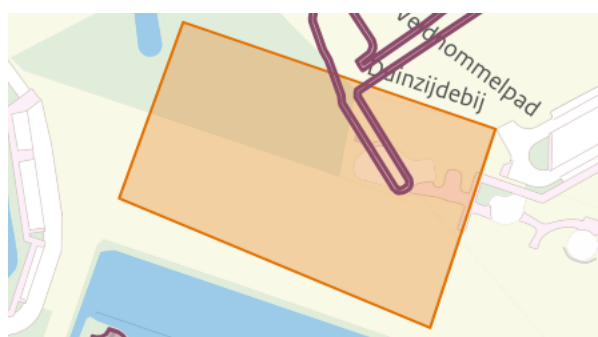
Bekijk de kaart hieronder. Gaat u de activiteit doen in het paarse (gearceerde) vlak?
deels

Vooraf ingevuld antwoord.



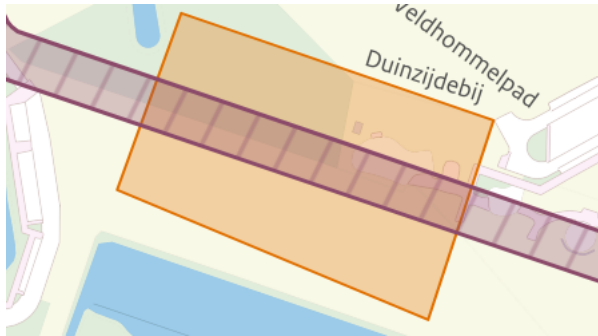
Bekijk de kaart hieronder. Gaat u de activiteit doen in het paarse (gearceerde) vlak?
deels

Vooraf ingevuld antwoord.



Bekijk de kaart hieronder. Gaat u de activiteit doen in het paarse (gearceerde) vlak?
deels

Vooraf ingevuld antwoord.



Geef aan of het om een nieuwe aanvraag gaat of om het wijzigen van een bestaande vergunning.
Nieuwe aanvraag

Geef een omschrijving van de werkzaamheden.
Aanleg van stadsverwarming met ligging in openbare ruimte

Geef de verwachte startdatum.
15-06-2026

Geef de verwachte einddatum.
11-06-2027

Wat legt u aan of verwijdert u?
Leiding

Geef de aanlegwijze of verwijderwijze van de leiding(en) en/of mantelbuis tijdens de werkzaamheden.
Open ontgraving

Welk type leiding legt u aan of verwijdert u?
Warmteleiding

Bijlagen

Kabel, leiding of mantelbuis aanleggen, aanpassen en houden

Voeg een situatietekening toe van de werkzaamheden.

Document	Vertrouwelijk
103235-07-WES-RK01-F.pdf	Nee

Voeg een technische tekening toe met het dwarsprofiel van het tracé ten opzichte van het leggerprofiel en ten opzichte van de werkelijke maaiveldligging van de waterkering.

Document	Vertrouwelijk
103235-07-WES-DT01-E.pdf	Nee

Bij een gestuurde boring die de waterkering kruist: voeg een boorplan toe met een beschrijving van de boring en het in- en uittredepunt bepaald volgens de NEN 3650-serie.

Document	Vertrouwelijk
103235-07-WES-DT01-E.pdf	Nee
250925 - RE25001-10 R01-B Sterkterapportage Waelpolder Veld 6.pdf	Nee