

Wateringseweg in Poeldijk HHvD publiceerbaar

Uw verzoek

Ingediend bij	waterschap Hoogheemraadschap van Delfland
Soort	Aanvraag vergunning
Activiteit(en)	Kabel, leiding of mantelbuis aanleggen, aanpassen en houden
Doel	Definitief
Status	Ingediend
Verzoeknummer(s)	20260428 00046 000 (ingediend op 28-04-2026)

Project

Naam van dit project

Wateringseweg in Poeldijk HHvD

Projectomschrijving

Het leggen, verwijderen, dämmen van een LD gasleiding d.m.v. een boogboring aan de Wateringseweg 60 in Poeldijk.

Locatie

Teken een gebied op de kaart



Algemeen

U kunt een bijlage toevoegen over het contact met anderen (participatie).

Geen documenten.

Voeg als bijlage toe: gegevens over de grens van de locatie.

Geen documenten.

Participatie: anderen betrekken bij uw plannen

Heeft u contact gehad met anderen voor wie uw plannen gevolgen hebben?

Ja

Hoe heeft u anderen betrokken bij uw plannen?

geen openbare informatie

Welke reacties heeft u gekregen?

geen openbare informatie

Verzoek**Geef uw verzoek een naam**

Wateringseweg in Poeldijk HHvD

Toelichting op uw verzoek

geen openbare informatie

Uw referentienummer

geen openbare informatie

Hierbij verklaar ik alle vragen naar waarheid te hebben ingevuld.

Ja

Zijn er gegevens die u later opstuurt? Denk aan bouwtekeningen, foto's, plattegronden, etc. Geef hier aan welke gegevens dat zijn en waarom u die later opstuurt.

geen openbare informatie

Zijn er gegevens die u nu niet opstuurt? Geef aan welke gegevens dat zijn en waarom u die niet opstuurt. Bijvoorbeeld omdat u die eerder heeft opgestuurd.

geen openbare informatie

Uw gegevens

Gegevens van de initiatiefnemer

Naam van de organisatie

Westland Infra Netbeheer B.V.

Vooraf ingevuld antwoord.

KVK-nummer

27176688

Vooraf ingevuld antwoord.

Vestigingsnummer

-

RSIN

807718749

Vooraf ingevuld antwoord.

Straatnaam

Nieuweweg

Vooraf ingevuld antwoord.

Huisnummer

1

Vooraf ingevuld antwoord.

Huisletter

-

Huisnummertoevoeging

-

Postcode

2685AP

Vooraf ingevuld antwoord.

Plaatsnaam

Poeldijk

Vooraf ingevuld antwoord.

Contactgegevens van de initiatiefnemer

Naam van contactpersoon of afdeling

geen openbare informatie

E-mailadres

geen openbare informatie

Telefoonnummer

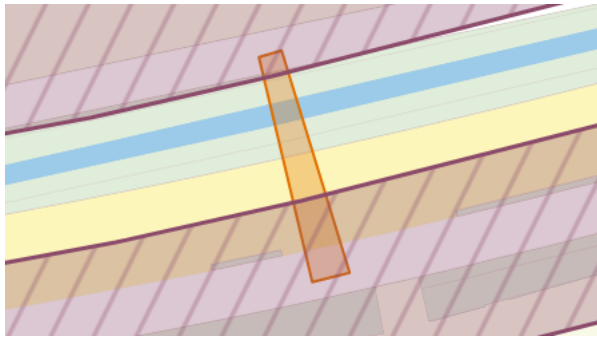
geen openbare informatie

Vragen en antwoorden

Kabel, leiding of mantelbuis aanleggen, aanpassen en houden

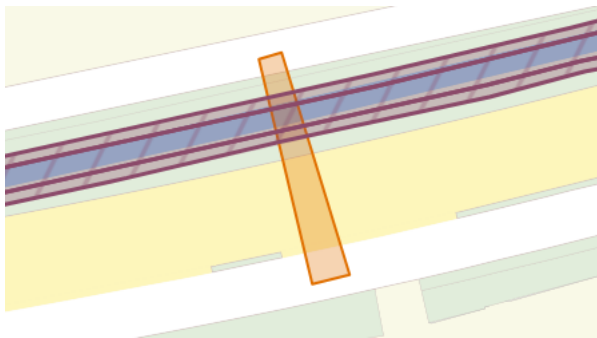
Bekijk de kaart hieronder. Gaat u de activiteit doen in het paarse (gearceerde) vlak?
deels

Vooraf ingevuld antwoord.



Bekijk de kaart hieronder. Gaat u de activiteit doen in het paarse (gearceerde) vlak?
deels

Vooraf ingevuld antwoord.



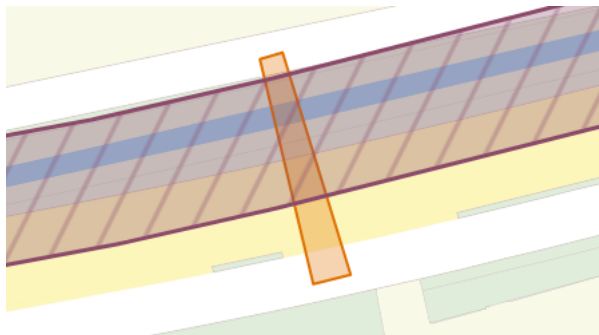
Bekijk de kaart hieronder. Gaat u de activiteit doen in het paarse (gearceerde) vlak?
deels

Vooraf ingevuld antwoord.



Bekijk de kaart hieronder. Gaat u de activiteit doen in het paarse (gearceerde) vlak?
deels

Vooraf ingevuld antwoord.



Geef aan of het om een nieuwe aanvraag gaat of om het wijzigen van een bestaande vergunning.

Nieuwe aanvraag

Geef een omschrijving van de werkzaamheden.

-

Geef de verwachte startdatum.

01-06-2026

Geef de verwachte einddatum.

31-12-2026

Wat legt u aan of verwijdert u?

Mantelbuis; Leiding

Geef de aanlegwijze of verwijderwijze van de leiding(en) en/of mantelbuis tijdens de werkzaamheden.

Open ontgraving; Overig

U heeft overig geselecteerd. Hoe gaat u de leiding of mantelbuis aanleggen of verwijderen?

Boogboring

Welk type leiding legt u aan of verwijdert u?

Gasleiding (bedrijfsdruk maximaal 3 bar)

Welk type mantelbuis legt u aan of verwijdert u?

PE

Bijlagen

Kabel, leiding of mantelbuis aanleggen, aanpassen en houden

Voeg een situatietekening toe van de werkzaamheden.

Document	Vertrouwelijk
3199.pdf	Nee

Voeg een technische tekening toe met het dwarsprofiel van het tracé ten opzichte van het leggerprofiel en ten opzichte van de werkelijke maaiveldligging van de waterkering.

Geen documenten.

Bij een gestuurde boring die de waterkering kruist: voeg een boorplan toe met een beschrijving van de boring en het in- en uitredepunt bepaald volgens de NEN 3650-serie.

Geen documenten.