

# Centrumplan Den Hoorn publiceerbaar

## Uw verzoek

<b>Ingediend bij</b>	<b>waterschap Hoogheemraadschap van Delfland</b>
<b>Soort</b>	Aanvraag vergunning
<b>Activiteit(en)</b>	Kabel, leiding of mantelbuis aanleggen, aanpassen en houden
<b>Doel</b>	Definitief
<b>Status</b>	Ingediend
<b>Verzoeknummer(s)</b>	20260420 01324 000 (ingediend op 20-04-2026)

## Project

### Naam van dit project

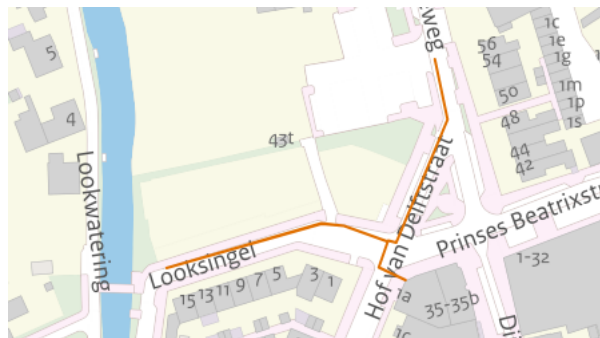
Centrumplan Den Hoorn

### Projectomschrijving

Dijkshoornseweg 43 t , Den Hoorn, Midden-Delfland 1-6-2026 00:00:00-31-8-2026 23:59:59

## Locatie

### Teken een gebied op de kaart



## Algemeen

### U kunt een bijlage toevoegen over het contact met anderen (participatie).

Geen documenten.

### Voeg als bijlage toe: gegevens over de grens van de locatie.

Geen documenten.

### Participatie: anderen betrekken bij uw plannen

Heeft u contact gehad met anderen voor wie uw plannen gevolgen hebben?

Nee

**Verzoek****Geef uw verzoek een naam**

Centrumplan Den Hoorn

**Toelichting op uw verzoek**

geen openbare informatie

**Uw referentienummer**

geen openbare informatie

**Hierbij verklaar ik alle vragen naar waarheid te hebben ingevuld.**

Ja

**Zijn er gegevens die u later opstuurt? Denk aan bouwtekeningen, foto's, plattegronden, etc. Geef hier aan welke gegevens dat zijn en waarom u die later opstuurt.**

geen openbare informatie

**Zijn er gegevens die u nu niet opstuurt? Geef aan welke gegevens dat zijn en waarom u die niet opstuurt. Bijvoorbeeld omdat u die eerder heeft opgestuurd.**

geen openbare informatie

## Uw gegevens

### Gegevens van de initiatiefnemer

**Naam van de organisatie**

Bam Infra Telecom B.V. i.o. DELTA Fiber Netwerk B.V.

*Het vooraf ingevulde antwoord is gewijzigd. Dit was 'Visma Roxit B.V.'.*

**KVK-nummer**

67790119

*Het vooraf ingevulde antwoord is gewijzigd. Dit was '05075639'.*

**Vestigingsnummer**

000036289302

*Het vooraf ingevulde antwoord is gewijzigd. Dit was '000018055230'.*

**RSIN**

-

*Het vooraf ingevulde antwoord is gewijzigd. Dit was '813264571'.*

**Straatnaam**

Molenstraat

*Het vooraf ingevulde antwoord is gewijzigd. Dit was 'Kelvinbaan'.*

**Huisnummer**

60

*Het vooraf ingevulde antwoord is gewijzigd. Dit was '42'.*

**Huisletter**

-

**Huisnummertoevoeging**

-

**Postcode**

2471 AB

*Het vooraf ingevulde antwoord is gewijzigd. Dit was '3439MT'.*

**Plaatsnaam**

Zwammerdam

*Het vooraf ingevulde antwoord is gewijzigd. Dit was 'Nieuwegein'.*

### Contactgegevens van de initiatiefnemer

**Naam van contactpersoon of afdeling**

geen openbare informatie

**E-mailadres**

geen openbare informatie

**Telefoonnummer**

geen openbare informatie



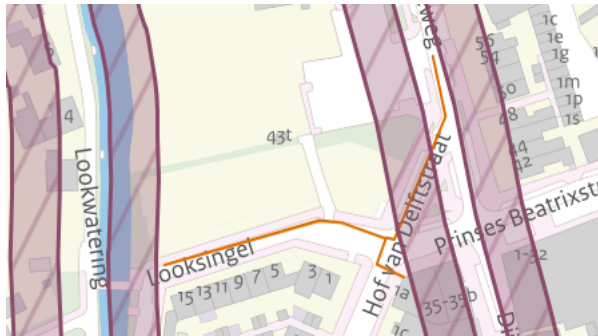
## Vragen en antwoorden

### Kabel, leiding of mantelbuis aanleggen, aanpassen en houden

**Bekijk de kaart hieronder. Gaat u de activiteit doen in het paarse (gearceerde) vlak?**

deels

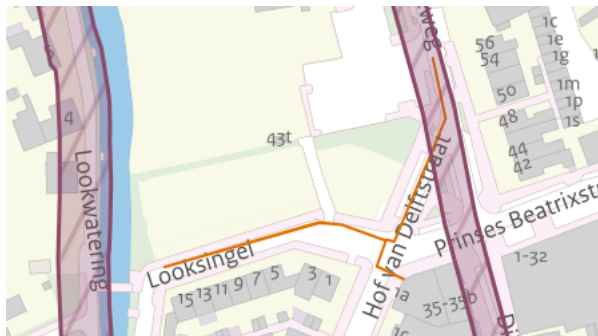
*Vooraf ingevuld antwoord.*



**Bekijk de kaart hieronder. Gaat u de activiteit doen in het paarse (gearceerde) vlak?**

deels

*Vooraf ingevuld antwoord.*



**Geef aan of het om een nieuwe aanvraag gaat of om het wijzigen van een bestaande vergunning.**

Nieuwe aanvraag

**Geef een omschrijving van de werkzaamheden.**

Vanwege nieuwbouw zijn wij genoodzaakt om de kabels van Deltafiber te verleggen in overleg met de gemeente. De werkzaamheden bestaan uit het leggen van een nieuwe buis het plaatsen van 2 Handhole inblazen glasvezelkabel en monteren

**Geef de verwachte startdatum.**

01-06-2026

**Geef de verwachte einddatum.**

31-08-2026

**Wat legt u aan of verwijdert u?**

Kabel; Mantelbuis

**Geef de aanlegwijze of verwijderwijze van de kabel(s) tijdens de werkzaamheden.**

Open ontgraving

**Geef een omschrijving van de type kabel(s).**

Coax; Glasvezelkabel

**Geef de aanlegwijze of verwijderwijze van de leiding(en) en/of mantelbuis tijdens de werkzaamheden.**

Open ontgraving

**Welk type mantelbuis legt u aan of verwijdert u?**

Overig

**Geef aan welke mantelbuis(en) onder type overig vallen.**

Groene mantel buis 110 doorsnede PVC

## Bijlagen

### Kabel, leiding of mantelbuis aanleggen, aanpassen en houden

Voeg een situatietekening toe van de werkzaamheden.

Document	Vertrouwelijk
COP.01572.03.08 Werkplan.pdf	Nee
COP.01572.03.08-VT.pdf	Nee

Voeg een technische tekening toe met het dwarsprofiel van het tracé ten opzichte van het leggerprofiel en ten opzichte van de werkelijke maaiveldligging van de waterkering.

*Geen documenten.*

Bij een gestuurde boring die de waterkering kruist: voeg een boorplan toe met een beschrijving van de boring en het in- en uittredepunt bepaald volgens de NEN 3650-serie.

*Geen documenten.*