

MDJ - PD317959 - Oosteinde 17 publiceerbaar

Uw verzoek

Ingediend bij	waterschap Hoogheemraadschap van Delfland
Soort	Aanvraag vergunning
Activiteit(en)	Kabel, leiding of mantelbuis aanleggen, aanpassen en houden Kabel, leiding of mantelbuis weghalen
Doel	Definitief
Status	Ingediend
Verzoeknummer(s)	20260407 00222 000 (ingediend op 07-04-2026)

Project

Naam van dit project

MDJ - PD317959 - Oosteinde 17

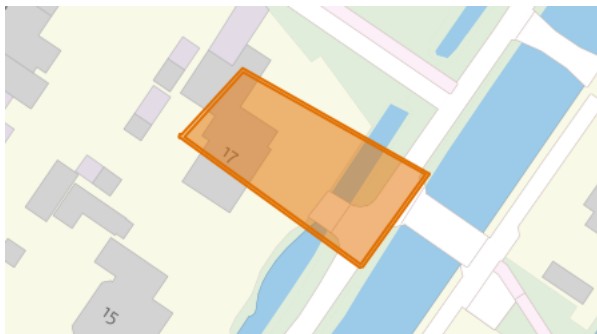
Projectomschrijving

LS: te leggen (gebruik maken van bestaande boring) en te verwijderen laagspanningskabel i.v.m. verplaatsen naar tijdelijke aansluiting 3x25A, trace 30 mtr

LD: verwijderen lagedrukleiding i.v.m. verwijderen G6 aansluiting trace 19 mtr

Locatie

Teken een gebied op de kaart



Algemeen

U kunt een bijlage toevoegen over het contact met anderen (participatie).

Geen documenten.

Voeg als bijlage toe: gegevens over de grens van de locatie.

Geen documenten.

Participatie: anderen betrekken bij uw plannen

Heeft u contact gehad met anderen voor wie uw plannen gevolgen hebben?

Nee

Verzoek

Geef uw verzoek een naam

MDJ - PD317959 - Oosteinde 17

Toelichting op uw verzoek

geen openbare informatie

Uw referentienummer

geen openbare informatie

Hierbij verklaar ik alle vragen naar waarheid te hebben ingevuld.

Ja

Zijn er gegevens die u later opstuurt? Denk aan bouwtekeningen, foto's, plattegronden, etc. Geef hier aan welke gegevens dat zijn en waarom u die later opstuurt.

geen openbare informatie

Zijn er gegevens die u nu niet opstuurt? Geef aan welke gegevens dat zijn en waarom u die niet opstuurt. Bijvoorbeeld omdat u die eerder heeft opgestuurd.

geen openbare informatie

Uw gegevens

Gegevens van de initiatiefnemer

Naam van de organisatie

Stedin Netbeheer BV

Het vooraf ingevulde antwoord is gewijzigd. Dit was 'Stedin Netbeheer B.V.'.

KVK-nummer

24289101

Vooraf ingevuld antwoord.

Vestigingsnummer

-

RSIN

807517410

Vooraf ingevuld antwoord.

Straatnaam

Blaak

Vooraf ingevuld antwoord.

Huisnummer

8

Vooraf ingevuld antwoord.

Huisletter

-

Huisnummertoevoeging

-

Postcode

3011TA

Vooraf ingevuld antwoord.

Plaatsnaam

Rotterdam

Vooraf ingevuld antwoord.

Contactgegevens van de initiatiefnemer

Naam van contactpersoon of afdeling

geen openbare informatie

E-mailadres

geen openbare informatie

Telefoonnummer

geen openbare informatie

Vragen en antwoorden

Kabel, leiding of mantelbuis aanleggen, aanpassen en houden

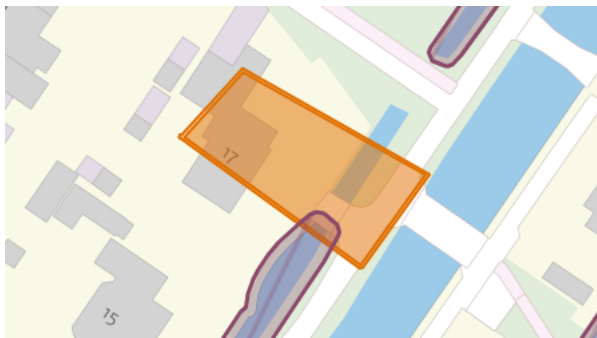
Bekijk de kaart hieronder. Gaat u de activiteit doen in het paarse (gearceerde) vlak? deels

Vooraf ingevuld antwoord.



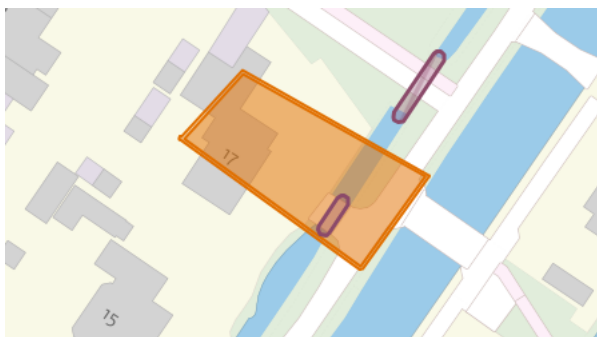
Bekijk de kaart hieronder. Gaat u de activiteit doen in het paarse (gearceerde) vlak? deels

Vooraf ingevuld antwoord.



Bekijk de kaart hieronder. Gaat u de activiteit doen in het paarse (gearceerde) vlak? deels

Vooraf ingevuld antwoord.



Bekijk de kaart hieronder. Gaat u de activiteit doen in het paarse (gearceerde) vlak? deels

Vooraf ingevuld antwoord.



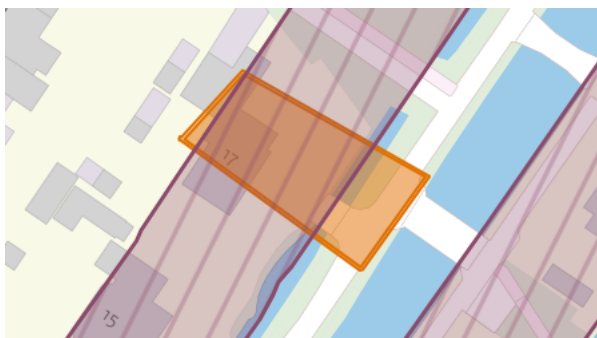
Bekijk de kaart hieronder. Gaat u de activiteit doen in het paarse (gearceerde) vlak?
deels

Vooraf ingevuld antwoord.



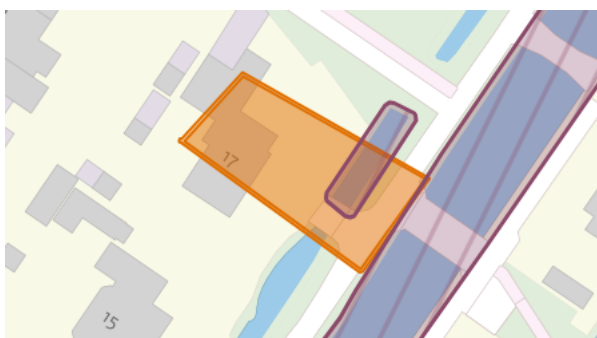
Bekijk de kaart hieronder. Gaat u de activiteit doen in het paarse (gearceerde) vlak?
deels

Vooraf ingevuld antwoord.



Bekijk de kaart hieronder. Gaat u de activiteit doen in het paarse (gearceerde) vlak?
deels

Vooraf ingevuld antwoord.



Geef aan of het om een nieuwe aanvraag gaat of om het wijzigen van een bestaande vergunning.

Nieuwe aanvraag

Geef een omschrijving van de werkzaamheden.

Zie Projectomschrijving

Geef de verwachte startdatum.

25-05-2026

Geef de verwachte einddatum.

25-05-2027

Wat legt u aan of verwijdert u?

Kabel

Geef de aanlegwijze of verwijderwijze van de kabel(s) tijdens de werkzaamheden.

Open ontgraving

Geef een omschrijving van de type kabel(s).

Laagspanningskabel

Geef een onderbouwing voor zwaarwegend belang.

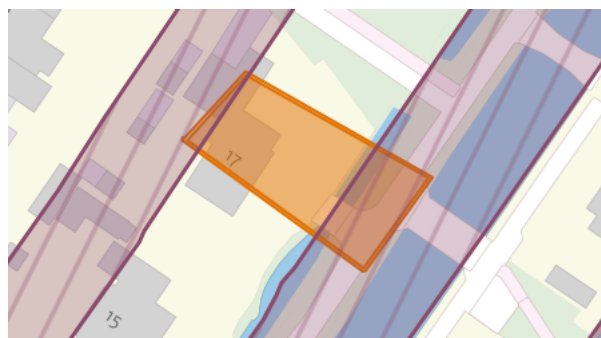
-

Kabel, leiding of mantelbuis weghalen

Bekijk de kaart hieronder. Gaat u de activiteit doen in het paarse (gearceerde) vlak?

deels

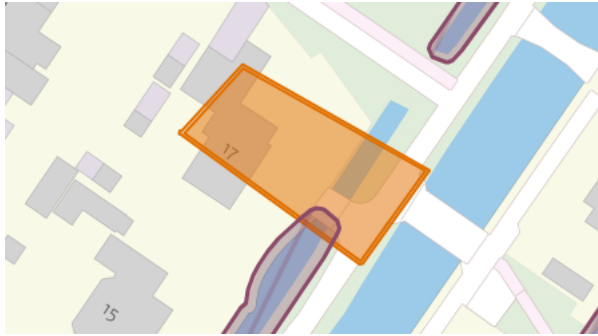
Vooraf ingevuld antwoord.



Bekijk de kaart hieronder. Gaat u de activiteit doen in het paarse (gearceerde) vlak?

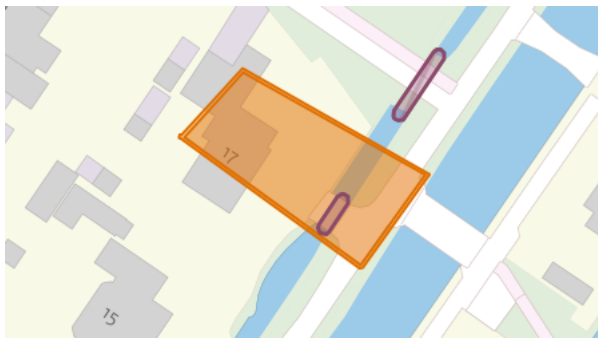
deels

Vooraf ingevuld antwoord.



Bekijk de kaart hieronder. Gaat u de activiteit doen in het parse (gearceerde) vlak?
deels

Vooraf ingevuld antwoord.



Bekijk de kaart hieronder. Gaat u de activiteit doen in het parse (gearceerde) vlak?
deels

Vooraf ingevuld antwoord.



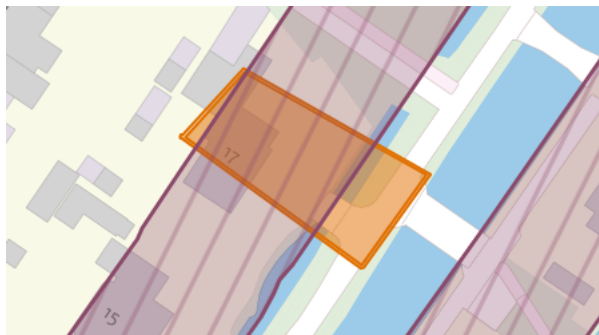
Bekijk de kaart hieronder. Gaat u de activiteit doen in het parse (gearceerde) vlak?
deels

Vooraf ingevuld antwoord.



Bekijk de kaart hieronder. Gaat u de activiteit doen in het paarse (gearceerde) vlak?
deels

Vooraf ingevuld antwoord.



Bekijk de kaart hieronder. Gaat u de activiteit doen in het paarse (gearceerde) vlak?
deels

Vooraf ingevuld antwoord.



Geef aan of het om een nieuwe aanvraag gaat of om het wijzigen van een bestaande vergunning.

Nieuwe aanvraag

Geef een omschrijving van de werkzaamheden.

Zie Projectomschrijving

Geef de verwachte startdatum.

25-05-2026

Geef de verwachte einddatum.

25-05-2027

Wat legt u aan of verwijdert u?

Leiding; Kabel

Geef de aanlegwijze of verwijderwijze van de kabel(s) tijdens de werkzaamheden.

Open ontgraving

Geef een omschrijving van de type kabel(s).

Laagspanningskabel

Geef de aanlegwijze of verwijderwijze van de leiding(en) en/of mantelbuis tijdens de werkzaamheden.

Open ontgraving

Welk type leiding legt u aan of verwijdert u?

Gasleiding (bedrijfsdruk maximaal 3 bar)

Bijlagen

Kabel, leiding of mantelbuis aanleggen, aanpassen en houden

Voeg een situatietekening toe van de werkzaamheden.

Document	Vertrouwelijk
PD317959.202647_BRIEF VERGUNNING AANVRAAG.HHD.pdf	Nee
PD317959.LS.20260401-7959-001 (1)-A3.pdf	Nee

Voeg een technische tekening toe met het dwarsprofiel van het tracé ten opzichte van het leggerprofiel en ten opzichte van de werkelijke maaiveldligging van de waterkering.

Geen documenten.

Bij een gestuurde boring die de waterkering kruist: voeg een boorplan toe met een beschrijving van de boring en het in- en uitredepunt bepaald volgens de NEN 3650-serie.

Geen documenten.

Bij het onderlangs kruisen van primair water: geef aan hoe u voldoet aan de criteria in de NEN 3650-serie en NEN 3651.

Geen documenten.

Kabel, leiding of mantelbuis weghalen

Voeg een situatietekening toe van de werkzaamheden.

Document	Vertrouwelijk
PD317959.202647_BRIEF VERGUNNING AANVRAAG.HHD.pdf	Nee
PD317959.LD.20260401-7959-002-A3.pdf	Nee
PD317959.LS.20260401-7959-001 (1)-A3.pdf	Nee

Voeg een technische tekening toe met het dwarsprofiel van het tracé ten opzichte van het leggerprofiel en ten opzichte van de werkelijke maaiveldligging van de waterkering.

Geen documenten.

Bij een gestuurde boring die de waterkering kruist: voeg een boorplan toe met een beschrijving van de boring en het in- en uitredepunt bepaald volgens de NEN 3650-serie.

Geen documenten.

Bij het onderlangs kruisen van primair water: geef aan hoe u voldoet aan de criteria in de NEN 3650-serie en NEN 3651.

Geen documenten.