

De Scheg, Brug 2, Pijnacker 2026 1 publiceerbaar

Uw verzoek

| | |
|-------------------------|--|
| Ingediend bij | waterschap Hoogheemraadschap van Delfland |
| Soort | Aanvraag vergunning |
| Activiteit(en) | Brug plaatsen, aanpassen of vervangen Brug weghalen Oeverbescherming aanleggen, aanpassen of vervangen |
| Doel | Definitief |
| Status | Ingediend |
| Verzoeknummer(s) | 20260331 00546 000 (ingediend op 31-03-2026) |

Project

Naam van dit project

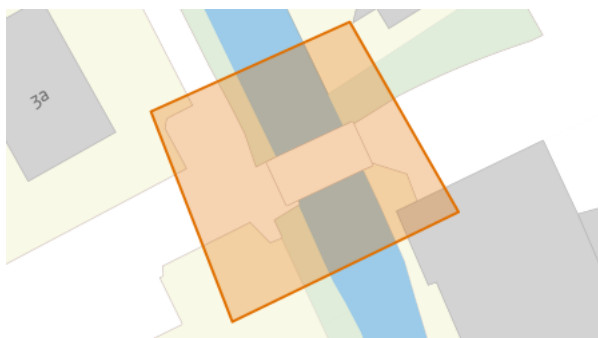
De Scheg, Brug 2, Pijnacker 2026

Projectomschrijving

Het project betreft de vervanging van een verkeersbrug tussen De Scheg en Nieuwkoopseweg. De nieuwe brug zal blijven dienen als ontsluiting van twee bestaande kavels. De werkzaamheden omvatten de sloop van de bestaande betonnen brug, inclusief fundering, en de realisatie van een nieuwe betonnen verkeersbrug (met een gemetselde afwerking) op dezelfde locatie. De westelijke aanlanding bevindt zich op een waterkering; de fundering aan deze zijde bestaat uit een combiwand die de waterkering borgt.

Locatie

Teken een gebied op de kaart



Algemeen

U kunt een bijlage toevoegen over het contact met anderen (participatie).

Geen documenten.

Voeg als bijlage toe: gegevens over de grens van de locatie.

Geen documenten.

Participatie: anderen betrekken bij uw plannen

Heeft u contact gehad met anderen voor wie uw plannen gevolgen hebben?

Ja

Hoe heeft u anderen betrokken bij uw plannen?

geen openbare informatie

Welke reacties heeft u gekregen?

geen openbare informatie

Verzoek

Geef uw verzoek een naam

De Scheg, Brug 2, Pijnacker 2026 1

Toelichting op uw verzoek

geen openbare informatie

Uw referentienummer

geen openbare informatie

Hierbij verklaar ik alle vragen naar waarheid te hebben ingevuld.

Ja

Zijn er gegevens die u later opstuurt? Denk aan bouwtekeningen, foto's, plattegronden, etc. Geef hier aan welke gegevens dat zijn en waarom u die later opstuurt.

geen openbare informatie

Zijn er gegevens die u nu niet opstuurt? Geef aan welke gegevens dat zijn en waarom u die niet opstuurt. Bijvoorbeeld omdat u die eerder heeft opgestuurd.

geen openbare informatie

Uw gegevens

Gegevens van de gemachtigde

Naam van de organisatie

i.p.v. Delft, ingenieursbureau voor productvormgeving B.V.

Vooraf ingevuld antwoord.

KVK-nummer

27240354

Vooraf ingevuld antwoord.

Vestigingsnummer

-

RSIN

810813270

Vooraf ingevuld antwoord.

Straatnaam

Oude Delft

Vooraf ingevuld antwoord.

Huisnummer

39

Vooraf ingevuld antwoord.

Huisletter

-

Huisnummertoevoeging

-

Postcode

2611BB

Vooraf ingevuld antwoord.

Plaatsnaam

Delft

Vooraf ingevuld antwoord.

Contactgegevens van de gemachtigde

Naam van contactpersoon of afdeling

geen openbare informatie

E-mailadres

geen openbare informatie

Telefoonnummer

geen openbare informatie

Gegevens van de initiatiefnemer**Naam van de organisatie**

Blink B.V.

*Vooraf ingevuld antwoord.***KVK-nummer**

17065163

*Vooraf ingevuld antwoord.***Vestigingsnummer**

-

RSIN

001700406

*Vooraf ingevuld antwoord.***Straatnaam**

Science Park Eindhoven

*Vooraf ingevuld antwoord.***Huisnummer**

5049

*Vooraf ingevuld antwoord.***Huisletter**

-

Huisnummertoevoeging

-

Postcode

5692EB

*Vooraf ingevuld antwoord.***Plaatsnaam**

Son en Breugel

*Vooraf ingevuld antwoord.***Contactgegevens van de initiatiefnemer****Naam van contactpersoon of afdeling**

geen openbare informatie

E-mailadres

geen openbare informatie

Telefoonnummer

geen openbare informatie

Vragen en antwoorden

Brug plaatsen, aanpassen of vervangen

Geef aan of het om een nieuwe aanvraag gaat of om het wijzigen van een bestaande vergunning.

Nieuwe aanvraag

Geef een omschrijving van de werkzaamheden.

Betreft het verwijderen van bestaande, en de aanleg van een nieuwe betonnen verkeersbrug in nieuwbouwwijk De Scheg, Pijnacker.

Geef de verwachte startdatum.

18-05-2026

Geef de verwachte einddatum.

15-06-2026

Wat is de lengte van de brug? Geef dit op in meters.

7,75

Wat is de breedte van de brug? Geef dit op in meters.

4,58

Hoe hoog ligt de brug boven het water? Geef dit op in meters.

0,7

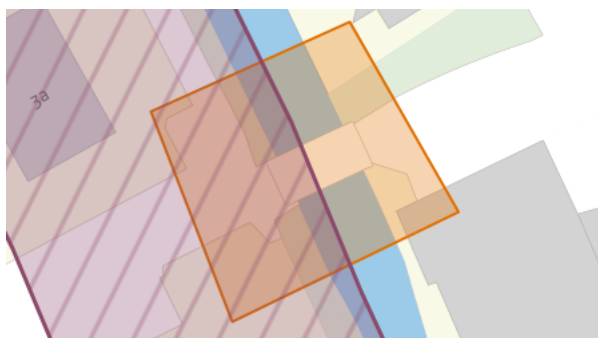
Ligt een deel van de brug boven het maaiveld?

Nee

Bekijk de kaart hieronder. Gaat u de activiteit doen in het paarse (gearceerde) vlak?

deels

Vooraf ingevuld antwoord.



Brug weghalen

Geef aan of het om een nieuwe aanvraag gaat of om het wijzigen van een bestaande vergunning.

Nieuwe aanvraag

Geef een omschrijving van de werkzaamheden.

Betreft het verwijderen van de bestaande betonnen verkeersbrug inclusief fundering. Locatie tussen De Scheg en Nieuwkoopseweg, Pijnacker.

Geef de verwachte startdatum.

18-05-2026

Geef de verwachte einddatum.

01-06-2026

Wat is de lengte van de brug? Geef dit op in meters.

7,5

Wat is de breedte van de brug? Geef dit op in meters.

4,0

Hoe hoog ligt de brug boven het water? Geef dit op in meters.

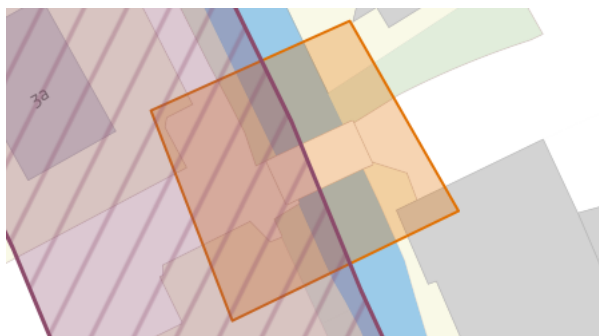
0,7

Ligt een deel van de brug boven het maaiveld?

Nee

Bekijk de kaart hieronder. Gaat u de activiteit doen in het paarse (gearceerde) vlak?

deels

Vooraf ingevuld antwoord.

Oeverbescherming aanleggen, aanpassen of vervangen

Wat legt u precies aan?

Oeverbescherming

Geef aan of het om een nieuwe aanvraag gaat of om het wijzigen van een bestaande vergunning.

Nieuwe aanvraag

Geef een omschrijving van de werkzaamheden.

Het project omvat het verwijderen van de bestaande verkeersbrug en de realisatie van een nieuwe betonnen verkeersbrug tussen De Scheg en Nieuwkoopseweg, Pijnacker.

In het kader van deze werkzaamheden wordt de bestaande beschoeiing vervangen tot een afstand van 2 meter aan weerszijden van de brug. De nieuwe beschoeiing zorgt voor een juiste aansluiting op de nieuwe brugconstructie.

Geef de verwachte startdatum.

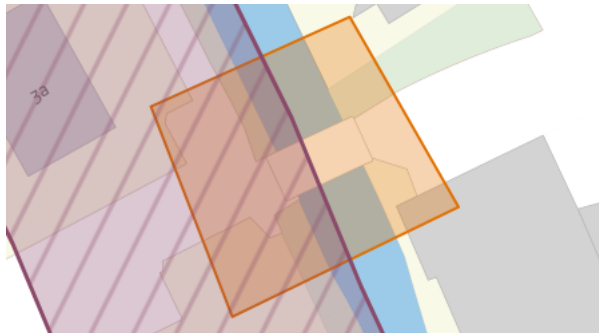
18-05-2026

Geef de verwachte einddatum.

15-06-2026

Bekijk de kaart hieronder. Gaat u de activiteit doen in het parse (gearceerde) vlak?
deels

Voraf ingevuld antwoord.



Bijlagen

Brug plaatsen, aanpassen of vervangen

Voeg een situatietekening toe van de werkzaamheden.

| Document | Vertrouwelijk |
|---|---------------|
| AD24-0516-KW02-TEK-002-VU-02.pdf | Nee |
| JDJ.05_DO Brug02_TEK110_oude situatie.pdf | Nee |
| JDJ.05_DO Brug02_TEK111_nieuwe situatie.pdf | Nee |

Voeg de omschrijving toe van de afwerking of inrichting van de taluds, oevers en brughoofden.

| Document | Vertrouwelijk |
|---|---------------|
| AD24-0516-KW02-TEK-001-VU-00.pdf | Nee |
| AD24.0516-BLBI-B2 - Werkplan BLBI.pdf | Nee |
| AD24.0516-PVA-B2 - Werkplan uitvoering - rev.02.pdf | Nee |

Voeg een constructietekening toe van de werkzaamheden.

| Document | Vertrouwelijk |
|----------------------------------|---------------|
| AD24-0516-KW02-BER-901-02.pdf | Nee |
| AD24-0516-KW02-TEK-001-VU-00.pdf | Nee |
| AD24-0516-KW02-TEK-002-VU-02.pdf | Nee |
| AD24-0516-KW02-TEK-501-VU-00.pdf | Nee |
| AD24-0516-KW02-TEK-502-VU-00.pdf | Nee |

Voeg zo nodig een stabiliteitsberekening van de dijk toe.

| Document | Vertrouwelijk |
|--|---------------|
| AD24-0516-KW02-BER-902-00.pdf | Nee |
| G20190052-Rapport 01.pdf | Nee |
| PL374-AB-TEK-Pijnacker v1.0-Model-Noord deel.pdf | Nee |

Brug weghalen

Voeg een situatietekening toe van de werkzaamheden.

| Document | Vertrouwelijk |
|---|---------------|
| JDJ.05_DO Brug02_TEK110_oude situatie.pdf | Nee |

Voeg de omschrijving toe van de afwerking of inrichting van de taluds, oevers en brughoofden.

| Document | Vertrouwelijk |
|-----------------------|---------------|
| Bestaandebrug (1).jpg | Nee |

Voeg een constructietekening toe van de werkzaamheden.

| Document | Vertrouwelijk |
|---|---------------|
| AD24.0516-PVA-B2 - Werkplan uitvoering - rev.02.pdf | Nee |

Voeg zo nodig een stabiliteitsberekening van de dijk toe.

| Document | Vertrouwelijk |
|--|---------------|
| AD24-0516-KW02-BER-902-00.pdf | Nee |
| G20190052-Rapport 01.pdf | Nee |
| PL374-AB-TEK-Pijnacker v1.0-Model-Noord deel.pdf | Nee |

Oeverbescherming aanleggen, aanpassen of vervangen**Voeg een situatietekening toe van de werkzaamheden.**

| Document | Vertrouwelijk |
|----------------------------------|---------------|
| AD24-0516-KW02-TEK-501-VU-00.pdf | Nee |

Voeg een constructietekening toe van de oeverbescherming.

| Document | Vertrouwelijk |
|----------------------------------|---------------|
| AD24-0516-KW02-BER-902-00.pdf | Nee |
| AD24-0516-KW02-TEK-001-VU-00.pdf | Nee |
| AD24-0516-KW02-TEK-501-VU-00.pdf | Nee |

U plaatst een oeverbescherming. Als u hierbij ook water dempt: geef een berekening waaruit blijkt dat u minimaal evenveel water graaft als dat u dempt.

| Document | Vertrouwelijk |
|---|---------------|
| AD24.0516-BLBI-B2 - Werkplan BLBI.pdf | Nee |
| AD24.0516-PVA-B2 - Werkplan uitvoering - rev.02.pdf | Nee |