

MDJ - PD238296 - Noordvliet 83 ZW publiceerbaar

Uw verzoek

Ingediend bij	Hoogheemraadschap van Delfland
Soort	Aanvraag vergunning
Activiteit(en)	Kabel, leiding of mantelbuis aanleggen, aanpassen en houden Kabel, leiding of mantelbuis weghalen
Doel	Definitief
Status	Ingediend
Verzoeknummer(s)	20250306 00340 000 (ingediend op 06-03-2025)

Project

Naam van dit project

MDJ - PD238296 - Noordvliet 83 ZW

ProjectomschrijvingLS: te leggen en te verwijderen laagspanningskabels, tracé 6 mtr
LD: te leggen lagedrukleiding, tracé 4 mtr. i.v.m. huisaansluitingen

Locatie

Getekend gebied

getekend gebied

Algemeen

U kunt een bijlage toevoegen over het contact met anderen (participatie).*Geen documenten.***Voeg als bijlage toe: gegevens over de grens van de locatie.***Geen documenten.***Participatie: anderen betrekken bij uw plannen****Heeft u contact gehad met anderen voor wie de omgeving anders wordt door uw plannen?**

Nee

Verzoek

Geef uw verzoek een naam

MDJ - PD238296 - Noordvliet 83 ZW

Toelichting op uw verzoek

geen openbare informatie

Uw referentienummer

geen openbare informatie

Hierbij verklaar ik alle vragen naar waarheid te hebben ingevuld.

Ja

Zijn er gegevens die u later opstuurt? Denk aan bouwtekeningen, foto's, plattegronden, etc. Geef hier aan welke gegevens dat zijn en waarom u die later opstuurt.

geen openbare informatie

Zijn er gegevens die u nu niet opstuurt? Geef aan welke gegevens dat zijn en waarom u die niet opstuurt. Bijvoorbeeld omdat u die eerder heeft opgestuurd.

geen openbare informatie

Uw gegevens

E-mailadres en telefoonnummer initiatiefnemer

E-mailadres

geen openbare informatie

Telefoonnummer

geen openbare informatie

Gegevens vestiging of bedrijf initiatiefnemer

KVK-nummer

24289101

Vooraf ingevuld antwoord.

Handelsnaam

Stedin Netbeheer BV

Het vooraf ingevulde antwoord is gewijzigd. Dit was 'Stedin'.

RSIN

807517410

Vooraf ingevuld antwoord.

Adresgegevens bedrijf initiatiefnemer

Straatnaam

Blaak

Vooraf ingevuld antwoord.

Huisnummer

8

Vooraf ingevuld antwoord.

Huisletter

-

Huisnummertoevoeging

-

Postcode

3011TA

Vooraf ingevuld antwoord.

Plaats

Rotterdam

Vooraf ingevuld antwoord.

Is het postadres hetzelfde als het hoofdadres?

Nee

Het vooraf ingevulde antwoord is gewijzigd. Dit was 'Nee'.

Postadres bedrijf initiatiefnemer**Wat voor adres wilt u opgeven als postadres?**

afwijkend adres

*Vooraf ingevuld antwoord.***Wat voor adres wilt u opgeven als afwijkend adres?**

postbusnummer

*Vooraf ingevuld antwoord.***Nummer**

49

*Vooraf ingevuld antwoord.***Postcode**

3000AA

*Vooraf ingevuld antwoord.***Plaats**

Rotterdam

*Het vooraf ingevulde antwoord is gewijzigd. Dit was 'ROTTERDAM'.***Contactpersoon****Wilt u een contactpersoon voor deze aanvraag of melding opgeven?**

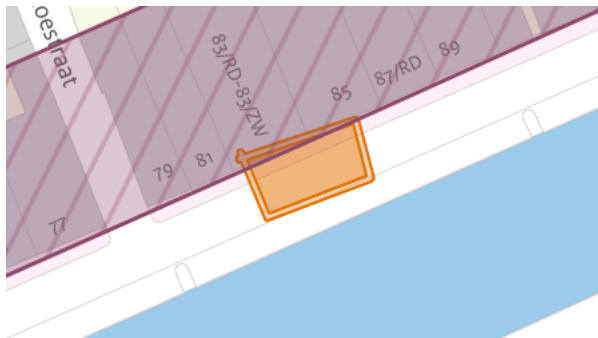
Nee

Vragen en antwoorden

Kabel, leiding of mantelbuis aanleggen, aanpassen en houden

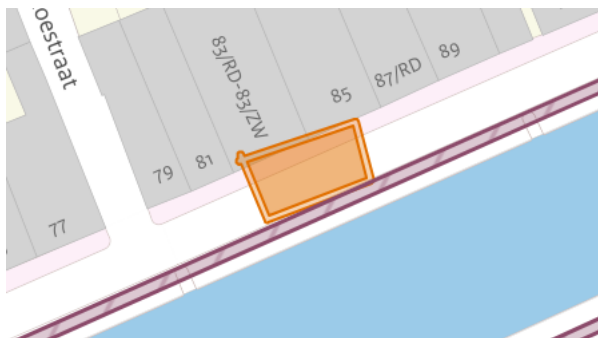
Bekijk de kaart hieronder. Gaat u de activiteit doen in het paarse (gearceerde) vlak?
deels

Vooraf ingevuld antwoord.



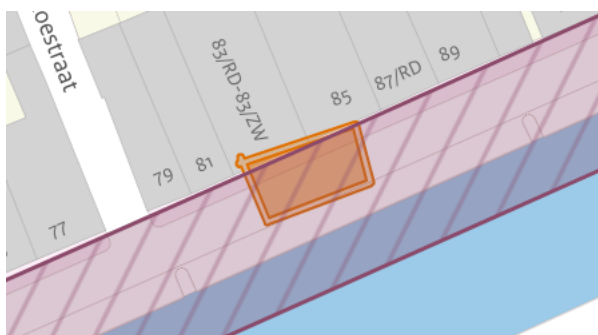
Bekijk de kaart hieronder. Gaat u de activiteit doen in het paarse (gearceerde) vlak?
deels

Vooraf ingevuld antwoord.



Bekijk de kaart hieronder. Gaat u de activiteit doen in het paarse (gearceerde) vlak?
deels

Vooraf ingevuld antwoord.



Geef aan of het om een nieuwe aanvraag gaat of om het wijzigen van een bestaande vergunning.
Nieuwe aanvraag

Geef een omschrijving van de werkzaamheden.

LS: te leggen en te verwijderen laagspanningskabels, tracé 6 mtr LD: te leggen lagedrukleiding,

tracé 4 mtr. i.v.m. huisaansluitingen

Geef de verwachte startdatum.

22-04-2025

Geef de verwachte einddatum.

22-04-2026

Wat legt u aan of verwijdert u?

Leiding; Kabel

Geef de aanlegwijze of verwijderwijze van de kabel(s) tijdens de werkzaamheden.

Open ontgraving

Geef een omschrijving van de type kabel(s).

Laagspanningskabel

Geef de aanlegwijze of verwijderwijze van de leiding(en) en/of mantelbuis tijdens de werkzaamheden.

Open ontgraving

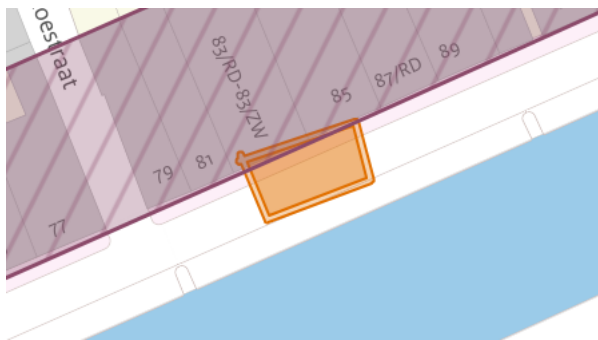
Welk type leiding legt u aan of verwijdert u?

Gasleiding (bedrijfsdruk maximaal 3 bar)

Kabel, leiding of mantelbuis weghalen

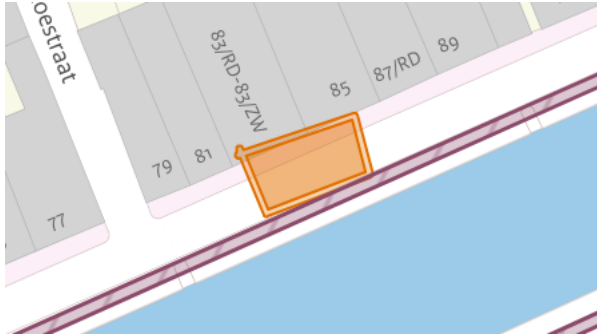
Bekijk de kaart hieronder. Gaat u de activiteit doen in het paarse (gearceerde) vlak?
deels

Vooraf ingevuld antwoord.



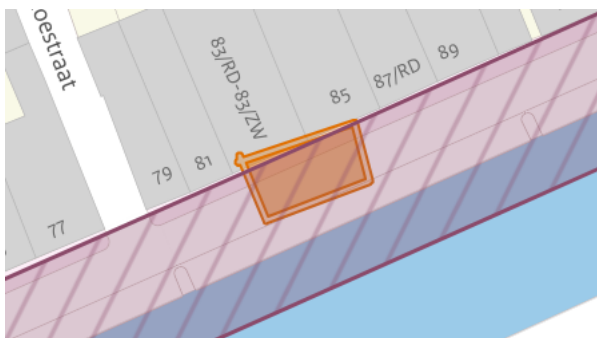
Bekijk de kaart hieronder. Gaat u de activiteit doen in het paarse (gearceerde) vlak?
deels

Vooraf ingevuld antwoord.



Bekijk de kaart hieronder. Gaat u de activiteit doen in het parse (gearceerde) vlak?
deels

Voraf ingevuld antwoord.



Geef aan of het om een nieuwe aanvraag gaat of om het wijzigen van een bestaande vergunning.

Nieuwe aanvraag

Geef een omschrijving van de werkzaamheden.

verwijderen laagspanningskabel

Geef de verwachte startdatum.

22-04-2025

Geef de verwachte einddatum.

22-04-2026

Wat legt u aan of verwijdt u?

Kabel

Geef de aanlegwijze of verwijderwijze van de kabel(s) tijdens de werkzaamheden.

Open ontgraving

Geef een omschrijving van de type kabel(s).

Laagspanningskabel

Bijlagen

Kabel, leiding of mantelbuis aanleggen, aanpassen en houden

Voeg een situatietekening toe van de werkzaamheden.

Document	Vertrouwelijk
PD238296.20250306_Vergunningaanvraag Publiek.HHD.pdf	Nee
PD238296.LD.20250221-8296-002.pdf	Nee
PD238296.LS.20250221-8296-001.pdf	Nee

Voeg een technische tekening toe met het dwarsprofiel van het tracé ten opzichte van het leggerprofiel en ten opzichte van de werkelijke maaiveldligging van de waterkering.

Geen documenten.

Bij een gestuurde boring die de waterkering kruist: voeg een boorplan toe met een beschrijving van de boring en het in- en uitredepunt bepaald volgens de NEN 3650-serie.

Geen documenten.

Bij het onderlangs kruisen van primair water: geef aan hoe u voldoet aan de criteria in de NEN 3650-serie en NEN 3651.

Geen documenten.

Kabel, leiding of mantelbuis weghalen

Voeg een situatietekening toe van de werkzaamheden.

Geen documenten.

Voeg een technische tekening toe met het dwarsprofiel van het tracé ten opzichte van het leggerprofiel en ten opzichte van de werkelijke maaiveldligging van de waterkering.

Geen documenten.

Bij een gestuurde boring die de waterkering kruist: voeg een boorplan toe met een beschrijving van de boring en het in- en uitredepunt bepaald volgens de NEN 3650-serie.

Geen documenten.

Bij het onderlangs kruisen van primair water: geef aan hoe u voldoet aan de criteria in de NEN 3650-serie en NEN 3651.

Geen documenten.