

# PD207223 Koningin Julianastraat 2 publiceerbaar

## Uw verzoek

<b>Ingediend bij</b>	Hoogheemraadschap van Delfland
<b>Soort</b>	Aanvraag vergunning
<b>Activiteit(en)</b>	Kabel, leiding of mantelbuis weghalen Kabel, leiding of mantelbuis aanleggen, aanpassen en houden
<b>Doel</b>	Definitief
<b>Status</b>	Ingediend
<b>Verzoeknummer(s)</b>	20250219 01151 000 (ingediend op 19-02-2025)

---

## Project

**Naam van dit project**

PD207223 Koningin Julianastraat 2

**Projectomschrijving**

BB stellen gasleiding ong. 125 meter  
Verwijderen LD Gasleiding ong. 61 meter  
Nieuw te leggen LD-gasleiding ong. 30 meter

## Locatie

**Getekend gebied**

getekend gebied

## Algemeen

**U kunt een bijlage toevoegen over het contact met anderen (participatie).**

*Geen documenten.*

**Voeg als bijlage toe: gegevens over de grens van de locatie.**

*Geen documenten.*

**Participatie: anderen betrekken bij uw plannen**

**Heeft u contact gehad met anderen voor wie de omgeving anders wordt door uw plannen?**

Nee

## Verzoek

**Geef uw verzoek een naam**

PD207223 Koningin Julianastraat 2

**Toelichting op uw verzoek**

geen openbare informatie

**Uw referentienummer**

geen openbare informatie

**Hierbij verklaar ik alle vragen naar waarheid te hebben ingevuld.**

Ja

**Zijn er gegevens die u later opstuurt? Denk aan bouwtekeningen, foto's, plattegronden, etc. Geef hier aan welke gegevens dat zijn en waarom u die later opstuurt.**

geen openbare informatie

**Zijn er gegevens die u nu niet opstuurt? Geef aan welke gegevens dat zijn en waarom u die niet opstuurt. Bijvoorbeeld omdat u die eerder heeft opgestuurd.**

geen openbare informatie

## Uw gegevens

### E-mailadres en telefoonnummer initiatiefnemer

**E-mailadres**

geen openbare informatie

**Telefoonnummer**

geen openbare informatie

### Gegevens vestiging of bedrijf initiatiefnemer

**KVK-nummer**

24289101

*Vooraf ingevuld antwoord.*

**Handelsnaam**

Stedin Netbeheer BV

*Het vooraf ingevulde antwoord is gewijzigd. Dit was 'Stedin'.*

**RSIN**

807517410

*Vooraf ingevuld antwoord.*

### Adresgegevens bedrijf initiatiefnemer

**Straatnaam**

Blaak

*Vooraf ingevuld antwoord.*

**Huisnummer**

8

*Vooraf ingevuld antwoord.*

**Huisletter**

-

**Huisnummertoevoeging**

-

**Postcode**

3011TA

*Vooraf ingevuld antwoord.*

**Plaats**

Rotterdam

*Vooraf ingevuld antwoord.*

**Is het postadres hetzelfde als het hoofdadres?**

Nee

*Het vooraf ingevulde antwoord is gewijzigd. Dit was 'Nee'.*

**Postadres bedrijf initiatiefnemer****Wat voor adres wilt u opgeven als postadres?**

afwijkend adres

*Vooraf ingevuld antwoord.***Wat voor adres wilt u opgeven als afwijkend adres?**

postbusnummer

*Vooraf ingevuld antwoord.***Nummer**

49

*Vooraf ingevuld antwoord.***Postcode**

3000AA

*Vooraf ingevuld antwoord.***Plaats**

Rotterdam

*Het vooraf ingevulde antwoord is gewijzigd. Dit was 'ROTTERDAM'.***Contactpersoon****Wilt u een contactpersoon voor deze aanvraag of melding opgeven?**

Nee

## Vragen en antwoorden

### Kabel, leiding of mantelbuis weghalen

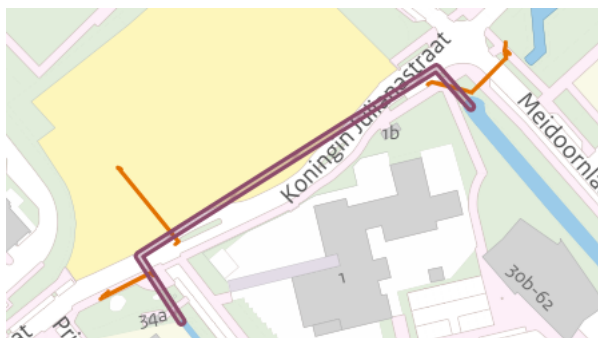
**Bekijk de kaart hieronder. Gaat u de activiteit doen in het paarse (gearceerde) vlak?**  
deels

*Vooraf ingevuld antwoord.*



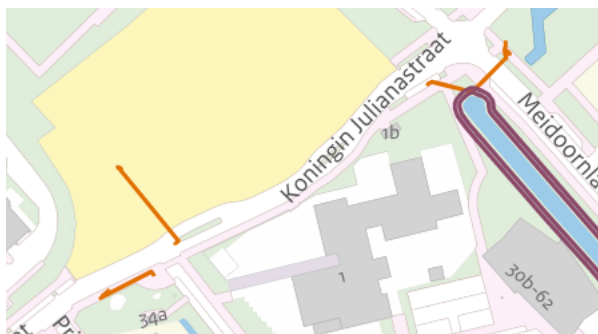
**Bekijk de kaart hieronder. Gaat u de activiteit doen in het paarse (gearceerde) vlak?**  
deels

*Vooraf ingevuld antwoord.*



**Bekijk de kaart hieronder. Gaat u de activiteit doen in het paarse (gearceerde) vlak?**  
deels

*Vooraf ingevuld antwoord.*



**Geef aan of het om een nieuwe aanvraag gaat of om het wijzigen van een bestaande vergunning.**

-

**Geef het vergunningnummer/kenmerk van de bestaande vergunning.**

-

**Geef de reden van het wijzigen van de bestaande vergunningaanvraag?**

-

**Geef een omschrijving van de werkzaamheden.**

-

**Geef de verwachte startdatum.**

-

**Geef de verwachte einddatum.**

-

**Wat legt u aan of verwijdert u?**

-

**Geef de aanlegwijze of verwijderwijze van de kabel(s) tijdens de werkzaamheden.**

-

**U heeft overig geselecteerd. Hoe gaat u de kabel aanleggen of verwijderen?**

-

**Geef een omschrijving van de type kabel(s).**

-

**Geef aan welke kabel(s) onder type overig vallen.**

-

**Geef de aanlegwijze of verwijderwijze van de leiding(en) en/of mantelbuis tijdens de werkzaamheden.**

-

**U heeft overig geselecteerd. Hoe gaat u de leiding of mantelbuis aanleggen of verwijderen?**

-

**Welk type leiding legt u aan of verwijdert u?**

-

**Geef aan welke leiding(en) onder type overig vallen.**

-

**Welk type mantelbuis legt u aan of verwijdert u?**

-

**Geef aan welke mantelbuis(en) onder type overig vallen.**

-

## **Kabel, leiding of mantelbuis aanleggen, aanpassen en houden**

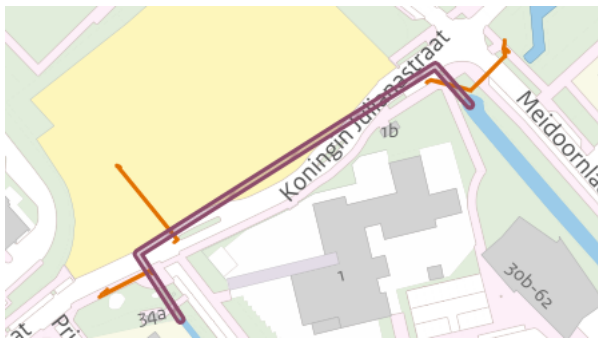
**Bekijk de kaart hieronder. Gaat u de activiteit doen in het paarse (gearceerde) vlak?**  
deels

*Vooraf ingevuld antwoord.*



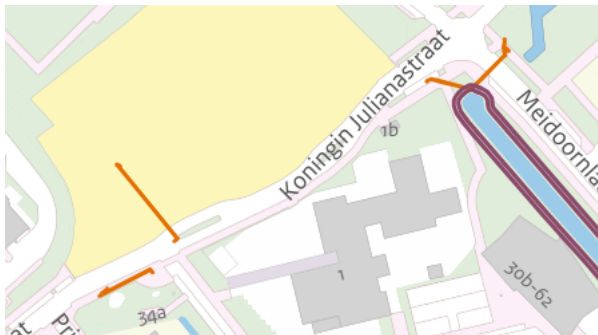
**Bekijk de kaart hieronder. Gaat u de activiteit doen in het parse (gearceerde) vlak?**  
deels

*Vooraf ingevuld antwoord.*



**Bekijk de kaart hieronder. Gaat u de activiteit doen in het parse (gearceerde) vlak?**  
deels

*Vooraf ingevuld antwoord.*



**Geef aan of het om een nieuwe aanvraag gaat of om het wijzigen van een bestaande vergunning.**

-

**Geef het vergunningnummer/kenmerk van de bestaande vergunning.**

-

**Geef de reden van het wijzigen van de bestaande vergunningaanvraag?**

-

**Geef een omschrijving van de werkzaamheden.**

-

**Geef de verwachte startdatum.**

-

**Geef de verwachte einddatum.**

-

**Wat legt u aan of verwijdert u?**

-

**Geef de aanlegwijze of verwijderwijze van de kabel(s) tijdens de werkzaamheden.**

-

**U heeft overig geselecteerd. Hoe gaat u de kabel aanleggen of verwijderen?**

-

**Geef een omschrijving van de type kabel(s).**

-

**Geef aan welke kabel(s) onder type overig vallen.**

-

**Geef de aanlegwijze of verwijderwijze van de leiding(en) en/of mantelbuis tijdens de werkzaamheden.**

-

**U heeft overig geselecteerd. Hoe gaat u de leiding of mantelbuis aanleggen of verwijderen?**

-

**Welk type leiding legt u aan of verwijdert u?**

-

**Geef aan welke leiding(en) onder type overig vallen.**

-

**Welk type mantelbuis legt u aan of verwijdert u?**

-

**Geef aan welke mantelbuis(en) onder type overig vallen.**

-



## Bijlagen

### Kabel, leiding of mantelbuis weghalen

Voeg een situatietekening toe van de werkzaamheden.

Document	Vertrouwelijk
20240702-7223-001.pdf	Nee
20250219_Vergunningaanvraag Publiek (1).pdf	Nee

Voeg een technische tekening toe met het dwarsprofiel van het tracé ten opzichte van het leggerprofiel en ten opzichte van de werkelijke maaiveldligging van de waterkering.

Geen documenten.

Bij een gestuurde boring die de waterkering kruist: voeg een boorplan toe met een beschrijving van de boring en het in- en uittredepunt bepaald volgens de NEN 3650-serie.

Geen documenten.

Bij het onderlangs kruisen van primair water: geef aan hoe u voldoet aan de criteria in de NEN 3650-serie en NEN 3651.

Geen documenten.

### Kabel, leiding of mantelbuis aanleggen, aanpassen en houden

Voeg een situatietekening toe van de werkzaamheden.

Document	Vertrouwelijk
20240702-7223-001.pdf	Nee
20250219_Vergunningaanvraag Publiek (1).pdf	Nee

Voeg een technische tekening toe met het dwarsprofiel van het tracé ten opzichte van het leggerprofiel en ten opzichte van de werkelijke maaiveldligging van de waterkering.

Geen documenten.

Bij een gestuurde boring die de waterkering kruist: voeg een boorplan toe met een beschrijving van de boring en het in- en uittredepunt bepaald volgens de NEN 3650-serie.

Geen documenten.

Bij het onderlangs kruisen van primair water: geef aan hoe u voldoet aan de criteria in de NEN 3650-serie en NEN 3651.

Geen documenten.