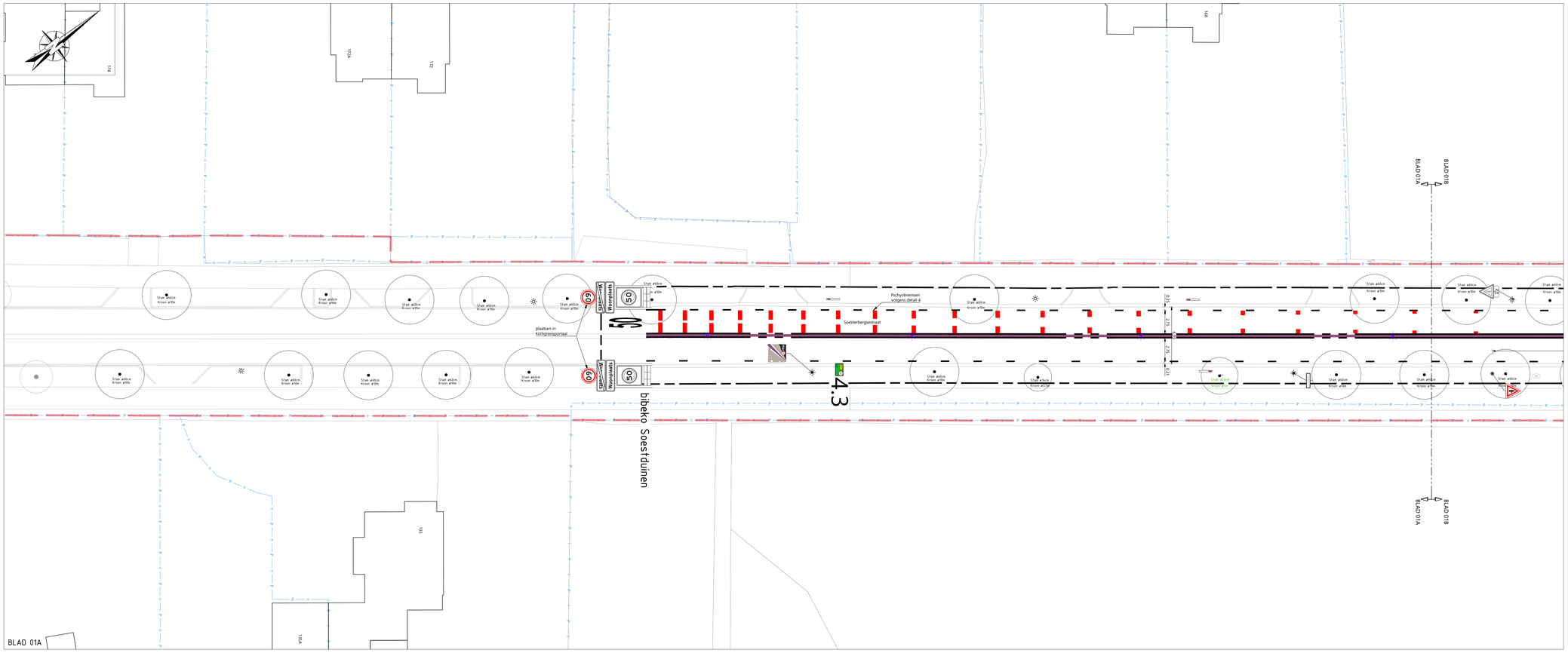

LEGENDA

- beheergrens Provincie Utrecht
- werkgrens
- perceelsgrens
- aanbrengen ononderbroken markering direct naast paarse streep: b= 0,15, d= 2,0-2,2 mm, type II ecoline, thermoplastisch, kleur wit zonder waterpoortjes
- aanbrengen ononderbroken markering: b= 0,15, d= 2,0-2,2 mm, type II ecoline, thermoplastisch, kleur wit met waterpoortjes
- aanbrengen onderbroken markering, 1,00 - 3,00: b= 0,15, d= 2,0-2,2 mm, type II ecoline, thermoplastisch, kleur wit
- aanbrengen onderbroken markering, 1,00 - 1,00: b= 0,15, d= 2,0-2,2 mm, type II ecoline, thermoplastisch, kleur wit
- aanbrengen onderbroken markering, 0,50 - 0,50: b= 0,10, d= 2,2 mm, type I G017, thermoplastisch, kleur wit
- aanbrengen driehoeksmarkering, 0,30 x 0,30: d= 3,0 mm, type I G017, thermoplastisch, kleur wit
- aanbrengen driehoeksmarkering, 0,50 x 0,50: d= 3,0 mm, type I G017, thermoplastisch, kleur wit
- aanbrengen haaientandtegel, incl. tussentegel 500x500x60 mm
- aanbrengen psychobremsen, zijde Soesterberg: b= 0,50 m, d= 2,0-2,2 mm, type I G017, thermoplastisch, kleur wit afmetingen volgens detail 3
- aanbrengen psychobremsen, zijde Soest: b= 0,50 m, d= 1,3 mm, type I of II, Velsroute koudplastisch, kleur wit afmetingen volgens detail 3
- aanbrengen vlakmarkering: d= 0,8 mm, type I of II, Velsroute koudplastisch, kleur wit
- aanbrengen symboolmarkering: d= 3,00 mm, type I G017, thermoplastisch, kleur wit
- aanbrengen plateaumarkering: b= 0,10/0,20, d= 2,2 mm, type I G017, thermoplastisch, kleur wit, volgens detail 1.1
- aanbrengen ononderbroken markering, GOW60: b= 0,30 m, d= 2,0-2,2 mm, type I, thermoplastisch, kleur paars (RAL 4008)
- aanbrengen wegdekreflector, type lux 3
- aanbrengen verkeersbordpaal
- bestaand komgrensportaal (Woonplaats / 50)
- bestaand verkeersbord A01-60
- bestaand verkeersbord B06
- bestaand verkeersbord BB12L
- bestaand verkeersbord BB12R
- bestaand verkeersbord C12
- bestaand verkeersbord G12A
- bestaand verkeersbord G12B
- bestaand informatiebord
- verwijderen verkeersbord D02-R
- verwijderen verkeersbord A04-60
- aanbrengen informatiebord 60 km/u
- aanbrengen verkeersbord A01-60 plaatsen in komgrensportaal
- aanbrengen D02R-verkeersbord
- bestaande boom
- bestaande lichtmast
- aanbrengen harpoen bermplank, 1200x110x50 mm, 0,50 m uit kant verharding
- bestaand verkeersbord J02
- bestaand verkeersbord J03
- bestaand verkeersbord J24
- bestaand verkeersbord J37
- bestaand verkeersbord L305
- bestaand verkeersbord L305E
- bestaand onderbord OB01
- bestaand onderbord OB108
- bestaand onderbord OB505
- verwijderen verkeersbord B01
- verwijderen verkeersbord A01-60
- aanbrengen sticker, wordt geleverd door PU indien nodig verplaatsen en/of opnieuw stellen
- aanbrengen B04-verkeersbord
- aanbrengen B05-verkeersbord
- aanbrengen A01-030 verkeersbord
- aanbrengen J38 verkeersbord

0 2 4 6 8m

Opmerking:
* Maatvoering in meters
* Materiaalmaten in millimeters, tenzij anders aangegeven
* Hoogtematen in meters t.o.v. N.A.P.

5					
4					
3					
2	tvs	18-08-2025	definitief	verkeersbord parallelweg toegevoegd	mtr
1	rme	10-06-2025	definitief	opgesteld	won
UTREKKING		DATUM	STATUS	OMSCHRIJVING WIJZIGING	VRIJGEGEVEN

OPDRACHTGEVER:
PROVINCIE UTRECHT — PROVINCIE IS UTRECHT

PROJECT:
TRAJECT 101 - SOESTDUINEN-SOEST
UITVOERINGS ONTWERP

ONDERDEEL:
Markering- bebordingstekening

Roelofs
Postadres
Postbus 12 7683 ZG Den Ham
Bezoekadres
Landjuweel 16-1 3905 PG Veenendaal
T +31 (0)318 55 75 57
E info@roelofsgroep.nl
Tevens vestigingen in:
Alblasserdam Stadskanaal
Arnhem Steenwijk
Den Ham (HK) Weesp
Sneek

SCHAAL:	PROJECTNR:	TEKENINGNR:	FORMAAT:	BLAD:
1:200	51061247	N502	A0	01 van 03

Meer waarde aan ruimte

C:\Users\rme\Roelofs Beheer BV\RT Groot Onderhoud Verharidingen - 2025\5. N413 Traject 101 Soest - Soestduinen\2 Ontwerp\UT Tekeningen\319 UO\DO2\N413-T101-UO-DO2-51061247-rme_Markering bebording.dwg

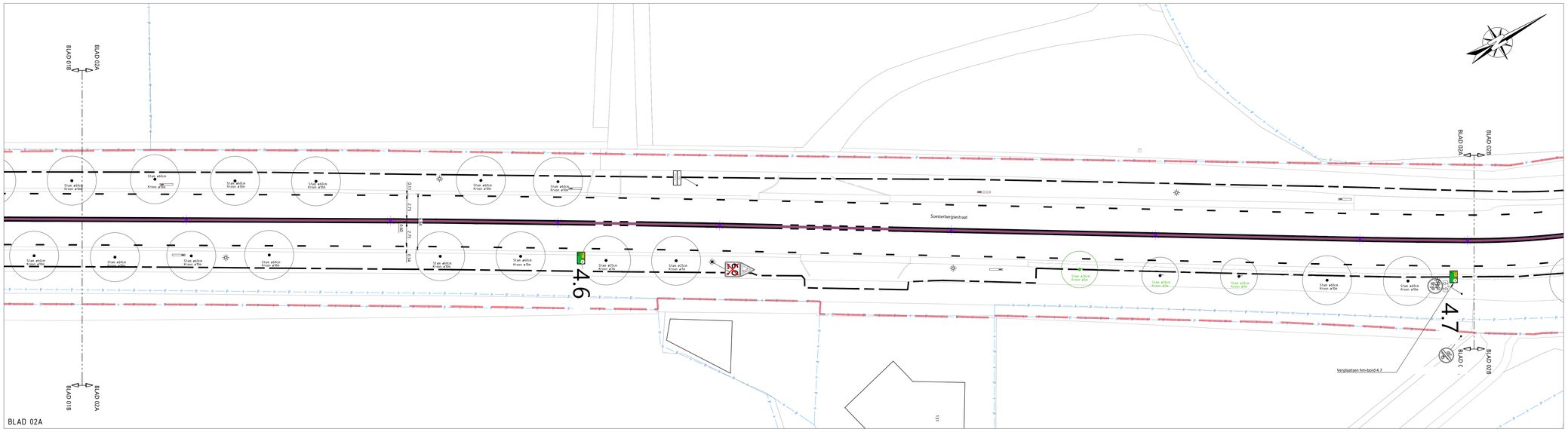

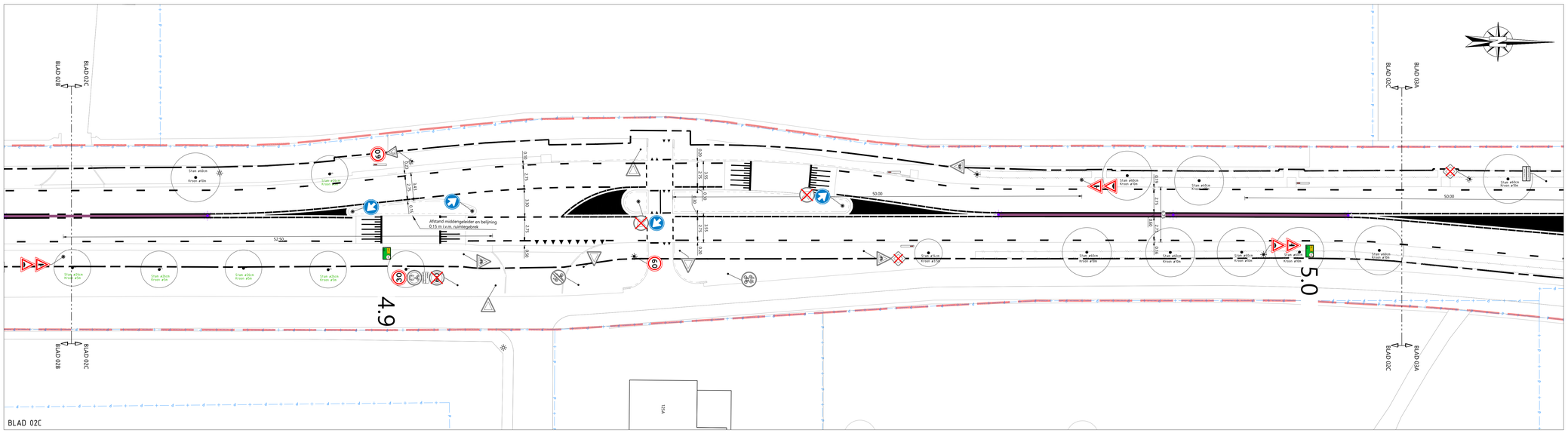

LEGENDA

- beheergrens Provincie Utrecht
- werkgrens
- perceelsgrens
- aanbrengen ononderbroken markering direct naast paarse streep: b= 0,15, d= 2,0-2,2 mm, type II ecoline, thermoplastisch, kleur wit zonder waterpoortjes
- aanbrengen ononderbroken markering: b= 0,15, d= 2,0-2,2 mm, type II ecoline, thermoplastisch, kleur wit met waterpoortjes
- aanbrengen onderbroken markering, 1,00 - 3,00: b= 0,15, d= 2,0-2,2 mm, type II ecoline, thermoplastisch, kleur wit
- aanbrengen onderbroken markering, 1,00 - 1,00: b= 0,15, d= 2,0-2,2 mm, type II ecoline, thermoplastisch, kleur wit
- aanbrengen onderbroken markering, 0,50 - 0,50: b= 0,10, d= 2,2 mm, type I G017, thermoplastisch, kleur wit
- aanbrengen driehoeksmarkering, 0,30 x 0,30: d= 3,0 mm, type I G017, thermoplastisch, kleur wit
- aanbrengen driehoeksmarkering, 0,50 x 0,50: d= 3,0 mm, type I G017, thermoplastisch, kleur wit
- aanbrengen haaientandtegel, incl. tussentegel 500x500x60 mm
- aanbrengen psychobremsen, zijde Soesterberg: b= 0,50 m, d= 2,0-2,2 mm, type I G017, thermoplastisch, kleur wit afmetingen volgens detail 3
- aanbrengen psychobremsen, zijde Soest: b= 0,50 m, d= 1,3 mm, type I of II, Veluroute koudplastisch, kleur wit afmetingen volgens detail 3
- aanbrengen vlakmarkering: d= 0,8 mm, type I of II, Veluroute koudplastisch, kleur wit
- aanbrengen symboolmarkering: d= 3,00 mm, type I G017, thermoplastisch, kleur wit
- aanbrengen plateaumarkering: b= 0,10/0,20, d= 2,2 mm, type I G017, thermoplastisch, kleur wit, volgens detail 1.1
- aanbrengen ononderbroken markering, GOW60: b= 0,30 m, d= 2,0-2,2 mm, type I, thermoplastisch, kleur paars (RAL 4008)
- aanbrengen wegdekreflector, type lux 3
- aanbrengen verkeersbordpaal
- bestaand komgrensportaal
- bestaand verkeersbord A01-60
- bestaand verkeersbord B06
- bestaand verkeersbord BB12L
- bestaand verkeersbord BB12R
- bestaand verkeersbord C12
- bestaand verkeersbord G12A
- bestaand verkeersbord G12B
- bestaand informatiebord
- verwijderen verkeersbord D02-R
- verwijderen verkeersbord A04-60
- aanbrengen informatiebord 60 km/u
- aanbrengen verkeersbord A01-60 plaatsen in komgrensportaal
- aanbrengen D02R-verkeersbord
- bestaande boom
- bestaande lichtmast
- aanbrengen harpoen bermplank, 1200x110x50 mm, 0,50 m uit kant verharding
- bestaand verkeersbord J02
- bestaand verkeersbord J03
- bestaand verkeersbord J24
- bestaand verkeersbord J37
- bestaand verkeersbord L305
- bestaand verkeersbord L305E
- bestaand onderbord OB01
- bestaand onderbord OB108
- bestaand onderbord OB505
- verwijderen verkeersbord B01
- verwijderen verkeersbord A01-60
- aanbrengen sticker, wordt geleverd door PU indien nodig verplaatsen en/of opnieuw stellen
- aanbrengen B04-verkeersbord
- aanbrengen B05-verkeersbord
- aanbrengen A01-030 verkeersbord
- aanbrengen J38 verkeersbord

0 2 4 6 8m

Opmerking:
* Maatvoering in meters
* Materiaalmaten in millimeters, tenzij anders aangegeven
* Hoogtematen in meters t.o.v. N.A.P.

5					
4					
3					
2	tvs	18-08-2025	definitief	verkeersbord parallelweg toegevoegd	mtr
1	rme	10-06-2025	definitief	opgesteld	won
VERKEND		DATUM	STATUS	OMSCHRIJVING WIJZIGING	VRIJGEGEVEN

OPDRACHTGEVER:
PROVINCIE UTRECHT

PROJECT:
TRAJECT 101 - SOESTDUINEN-SOEST
UITVOERINGS ONTWERP

ONDERDEEL:
Markering- bebordingstekening

Roelofs
Postadres
Postbus 12 7683 ZG Den Ham
Bezoekadres
Landjuweel 16-1 3905 PG Veenendaal
T +31 (0)318 55 75 57
E info@roelofsgroep.nl
Tevens vestigingen in:
Alblasserdam Stadskanaal
Arnhem Steenwijk
Den Ham (HK) Weesp
Sneek

SCHAAL:	PROJECTNR:	TEKENINGNR:	FORMAAT:	BLAD:
1:200	S1061247	N502	A0	02 van 03

Meer waarde aan ruimte

C:\Users\tvs\Roelofs Beheer BV\BT Groot-Onderhoud Verharidingen - 2025\S. N413 Traject 101 Soest - Soestduinen\2 Ontwerp\UT Tekeningen\319 UO\DO2\N413-T101-UO-DO2-S1061247-rme_Markering bebording.dwg

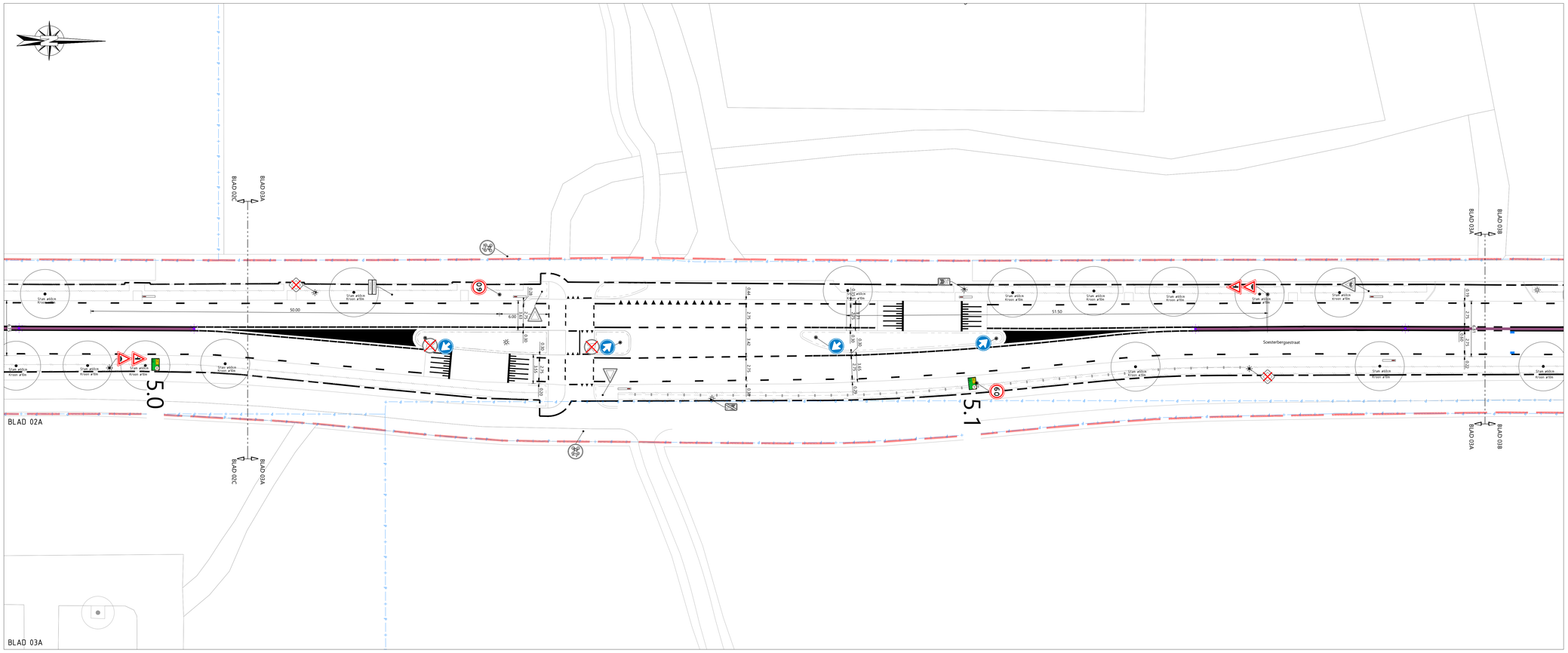

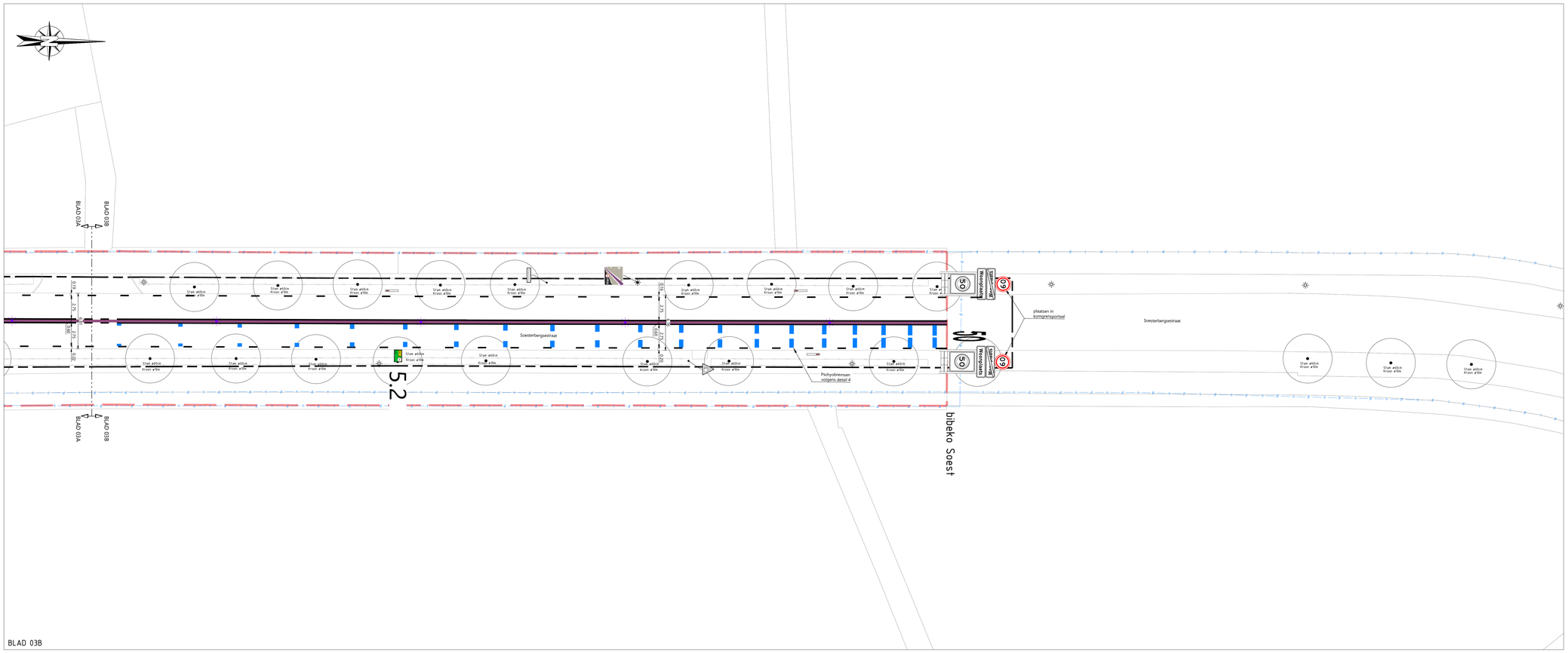

LEGENDA

- beheergrens Provincie Utrecht
- werkgrens
- perceelsgrens
- aanbrengen ononderbroken markering direct naast paarse streep: b= 0,15, d= 2,0-2,2 mm, type II ecoline, thermoplastisch, kleur wit zone watergootjes
- aanbrengen ononderbroken markering: b= 0,15, d= 2,0-2,2 mm, type II ecoline, thermoplastisch, kleur wit zone watergootjes
- aanbrengen onderbroken markering, 1,00 - 3,00: b= 0,15, d= 2,0-2,2 mm, type II ecoline, thermoplastisch, kleur wit
- aanbrengen onderbroken markering, 1,00 - 1,00: b= 0,15, d= 2,0-2,2 mm, type II ecoline, thermoplastisch, kleur wit
- aanbrengen onderbroken markering, 0,50 - 0,50: b= 0,10, d= 2,2 mm, type I G017, thermoplastisch, kleur wit
- aanbrengen driehoeksmarkering, 0,30 x 0,30: d= 3,0 mm, type I G017, thermoplastisch, kleur wit
- aanbrengen driehoeksmarkering, 0,50 x 0,50: d= 3,0 mm, type I G017, thermoplastisch, kleur wit
- aanbrengen haaientandtegel, incl. tussentegel 500x500x60 mm
- aanbrengen psychobremsen, zijde Soesterberg: b= 0,50 m, d= 2,0-2,2 mm, type I G017, thermoplastisch, kleur wit afmetingen volgens detail 3
- aanbrengen psychobremsen, zijde Soest: b= 0,50 m, d= 1,3 mm, type I of II, Velusnute koudplastisch, kleur wit afmetingen volgens detail 3
- aanbrengen vlakmarkering: d= 0,8 mm, type I of II, Velusnute koudplastisch, kleur wit
- aanbrengen symboolmarkering: d= 3,00 mm, type I G017, thermoplastisch, kleur wit
- aanbrengen plateaumarkering: b= 0,10/0,20, d= 2,2 mm, type I G017, thermoplastisch, kleur wit, volgens detail 1.1
- aanbrengen ononderbroken markering, GOW60: b= 0,30 m, d= 2,0-2,2 mm, type I, thermoplastisch, kleur paars (RAL 4008)
- aanbrengen wegdekreflector, type lux 3
- aanbrengen verkeersbordpaal
- bestaand komgrensportaal (Woonplaats / 50)
- bestaand verkeersbord A01-60
- bestaand verkeersbord B06
- bestaand verkeersbord BB12L
- bestaand verkeersbord BB12R
- bestaand verkeersbord C12
- bestaand verkeersbord G12A
- bestaand verkeersbord G12B
- bestaand informatiebord
- verwijderen verkeersbord D02-R
- verwijderen verkeersbord A04-60
- aanbrengen informatiebord 60 km/u
- aanbrengen verkeersbord A01-60 plaatsen in komgrensportaal
- aanbrengen D02R-verkeersbord
- bestaande boom
- bestaande lichtmast
- aanbrengen harpoen bermplank, 1200x110x50 mm, 0,50 m uit kant verharding
- bestaand verkeersbord J02
- bestaand verkeersbord J03
- bestaand verkeersbord J24
- bestaand verkeersbord J37
- bestaand verkeersbord L305
- bestaand verkeersbord L305E
- bestaand onderbord OB01
- bestaand onderbord OB108
- bestaand onderbord OB505
- verwijderen verkeersbord B01
- verwijderen verkeersbord A01-60
- aanbrengen sticker, wordt geleverd door PU indien nodig verplaatsen en/of opnieuw stellen
- aanbrengen B04-verkeersbord
- aanbrengen B05-verkeersbord
- aanbrengen A01-030 verkeersbord
- aanbrengen J38 verkeersbord

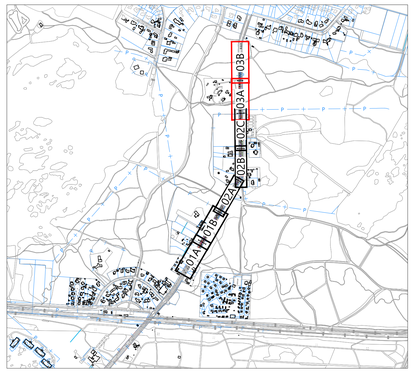

0 2 4 6 8m

Opmerking:
* Maatvoering in meters
* Materiaalmaten in millimeters, tenzij anders aangegeven
* Hoogtematen in meters t.o.v. N.A.P.

5					
4					
3					
2	tvs	18-08-2025	definitief	verkeersbord parallelweg toegevoegd	mtr
1	rne	10-06-2025	definitief	opgesteld	won
UITKEING	DATUM		STATUS	OMSCHRIJVING WIJZIGING	VRIJGEGEVEN

OPDRACHTGEVER:
PROVINCIE UTRECHT

PROJECT:
TRAJECT 101 - SOESTDUINEN-SOEST
UITVOERINGS ONTWERP

ONDERDEEL:
Markering- bebordingstekening

Roelofs
Postadres
Postbus 12 7683 ZG Den Ham
Bezoekadres
Landjuweel 16-1 3905 PG Veenendaal
T +31 (0)318 55 75 57
E info@roelofsgroep.nl
Tevens vestigingen in:
Alblasserdam Stadskanaal
Arnhem Steenwijk
Den Ham (HK) Weesp
Sneek

SCHAAL:	PROJECTNR:	TEKENINGNR:	FORMAAT:	BLAD:
1:200	51061247	N502	A0	03 van 03

Meer waarde aan ruimte