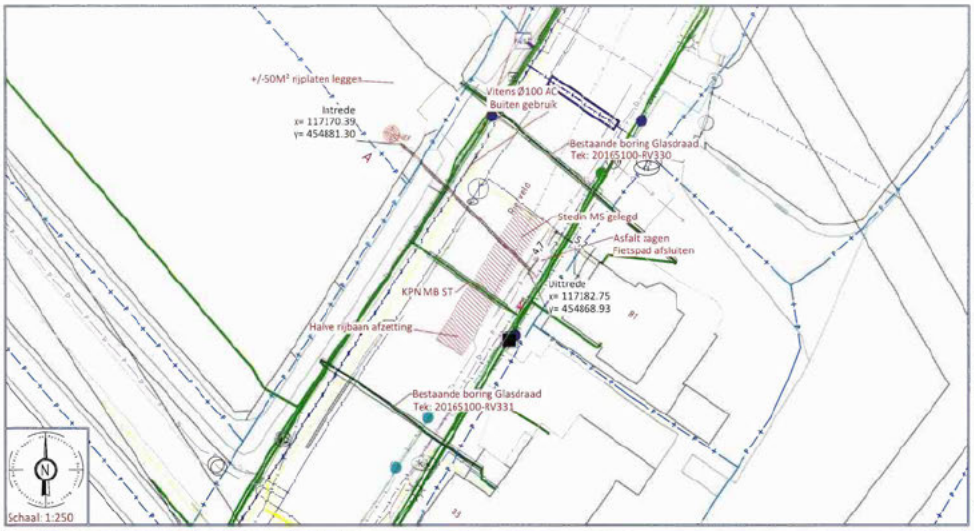

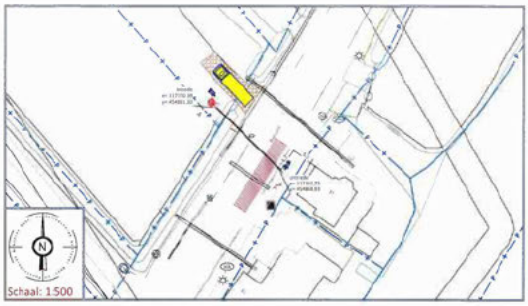

Onderg van dit profiel is op basis van de door opdrachtgever verstrekte gegevens en werken. De werkelijke situatie kan afwijken van hetgeen in de tekening is ingetekend. Kabels en leidingen dienen in het werk aangetoond te worden. De in dit uitvoeringsontwerp en het bijbehorende bij het graven van de in dit uitvoeringsontwerp voorziene tekening.
De locatie en werkelijke lengte van de boringen wordt uiterlijk tezelfdertijd door de ruiter van de ondergronds mits wanneer deze is blootgelegd, en de uiterlijkmogelijkheid van het dwars maaiveld in de bocsemie aangemiffer sluiten.

Project gegevens.

- Er dient een verkeersplan te worden opgesteld, verzorgd door de opdrachtgever
- Intrede opstellen betonpad (in overleg met eigenaar)
- Er dient asfalt gezaagd te worden bij uittrede
- Fietspad afsluiten
- halve rijbaanafzetting (N-weg)
- Er is wertwater aanwezig

Legenda Klic:

DAT	
MS	
LS	
HS	
GLD	
GHO	
WAT	
RVV	
ROD	
BGI	
WMN	
OVE	

legenda:

- boorlijn
- bestaande Boring
- Nutlijn
- hulp (extra) lijn
- radiosterlijn
- Straat
- Fietspad
- berm
- Parkeervak/terrein
- Bruggen/viaducten/tunnel
- Veiligheidsgebied
- Tijdelijk zand
- Dragline schotten
- Grondwaterontrekking
- Buitenbeschermzone
- ProRail
- Uitloggen lora
- Retour leiding

Schaal: 1:25

Doorsnede boogging:

- 19.4m lengte over de boogijn.
- 1x Ø160 mm sdr11 PE100 Zwart/Rood

Risico en aandachtspunten:

- Rooi inschtelijk brengen bij uittrede (leptelligging niet bekend)
- Roosters bij intrede vrij stecht, voldoende rijplaten leggen daar
- KPN MB vooraf inschtelijk maken!
- Er is geen EV aanwezig

Ontwerp akkoord voor oplevering naar de opdrachtgever:		Paraaf akkoord:	[redacted]
Uitvoerder	[redacted]		
Datum	14-07-2025		
Ontwerp akkoord voor uitvoering namens opdrachtgever:		Paraaf opdr.	
Opdrachtgever			
Datum akkoord			

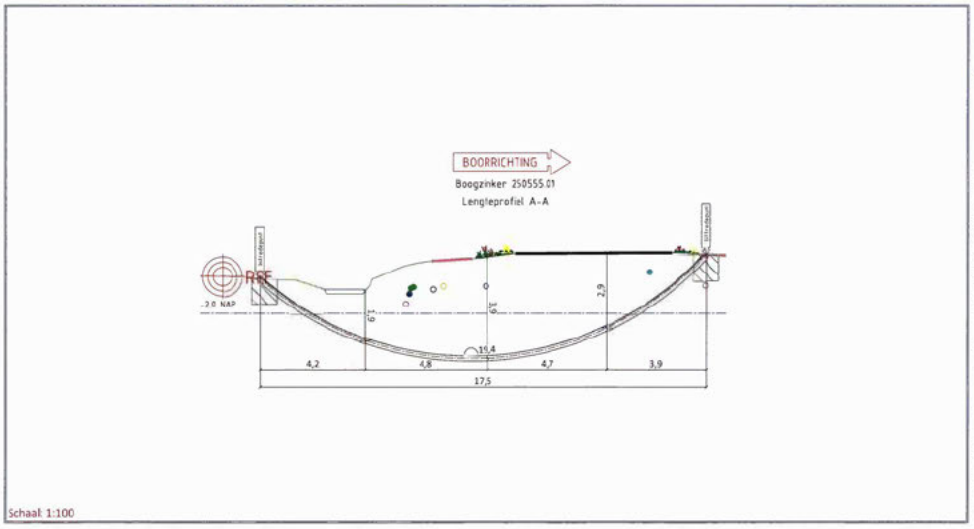

Alleen tekeningen in pdf formaat die van een stempel met datum en handtekening zijn voorzien zullen bij opdracht tot uitvoering van het project in behandeling worden genomen.

Opdrachtgever:	Van den Heuvel Aannemingsbedrijf B.V.	VAN DEN HEUVEL INFRASTRUCTUUR VOOR WATER EN ENERGIE	Kleyer
Proj. nr. opdrg.:			
Initiatiefnemer:			

Woerden, Rietveld 81
Tekening t.b.v. een boogzinker
Buizen specificatie zie bovenstaande doorsnede boorgang.

Getekend:	[redacted]	Par.	Datum: 10/[redacted]
Gecontroleerd:			Datum: 14/[redacted]
Datum geboord:	n.n.b.	Meet methode: n.v.t.	Schaal: Zie tek
Klic nr.: 25G0470403		Status: Ontwerp	Project nr.: 250555.01
ProRail Kermerk: N.v.t.			Tekening nr.: 250555.01-BZ-A
Wijziging			
Wijziging			

N:\250555 Woerden - Rietveld 81\250555 Boorgang\250555.01-BZ-A.dwg

ELEKTRA NIEUW	LS-kast	Station	Leveringspunt	Laadpaal	OV mast
	Mast bovengronds	Mof	Bescherming	Abc Tekst	Zinkerbord
	Kabel nieuw	Kabel te rijzen	Kabel te rooien	Buiten Bedrijf	Kadaster
ELEKTRA BESTAAND	LS-kast	Station	Leveringspunt	OV mast	Mast bovengronds
	Mof	Bescherming			
	0.4 kV/OV	0.4 kV	OV	1 kV	6 kV
	10/13 kV	23 kV	25 kV	50 kV	66 kV
	150 kV	Buiten Bedrijf	Telecom	Aardkabel	Gelijkspanning

Auteursrecht voorbehouden volgens de wet

Opmerkingen: Geen

Tracélengte: Mtr

STEDIN

Formaat: A3

Schaal: 1:500

Volgend blad nr:

20240820 Trace Elektra
Rietveld 120, 3443 XE, WOERDEN
LS-Plan
Detailontwerp/Vergunning E

Wijz. #2	Datum 12-6-2025
Getekend door	[redacted]
Goedgekeurd door Engineer	[redacted]
Goedgekeurd door OKC/OV	R. Alderliesten
Project	PO172019 Rietveld 120 WOERDEN
Ordernr	[redacted]
Documentnr	20240820-2019-001
Status: Vrij voor uitvoering	Bladnr: A3

BESTUURSRECHTELIJK BESLUIT

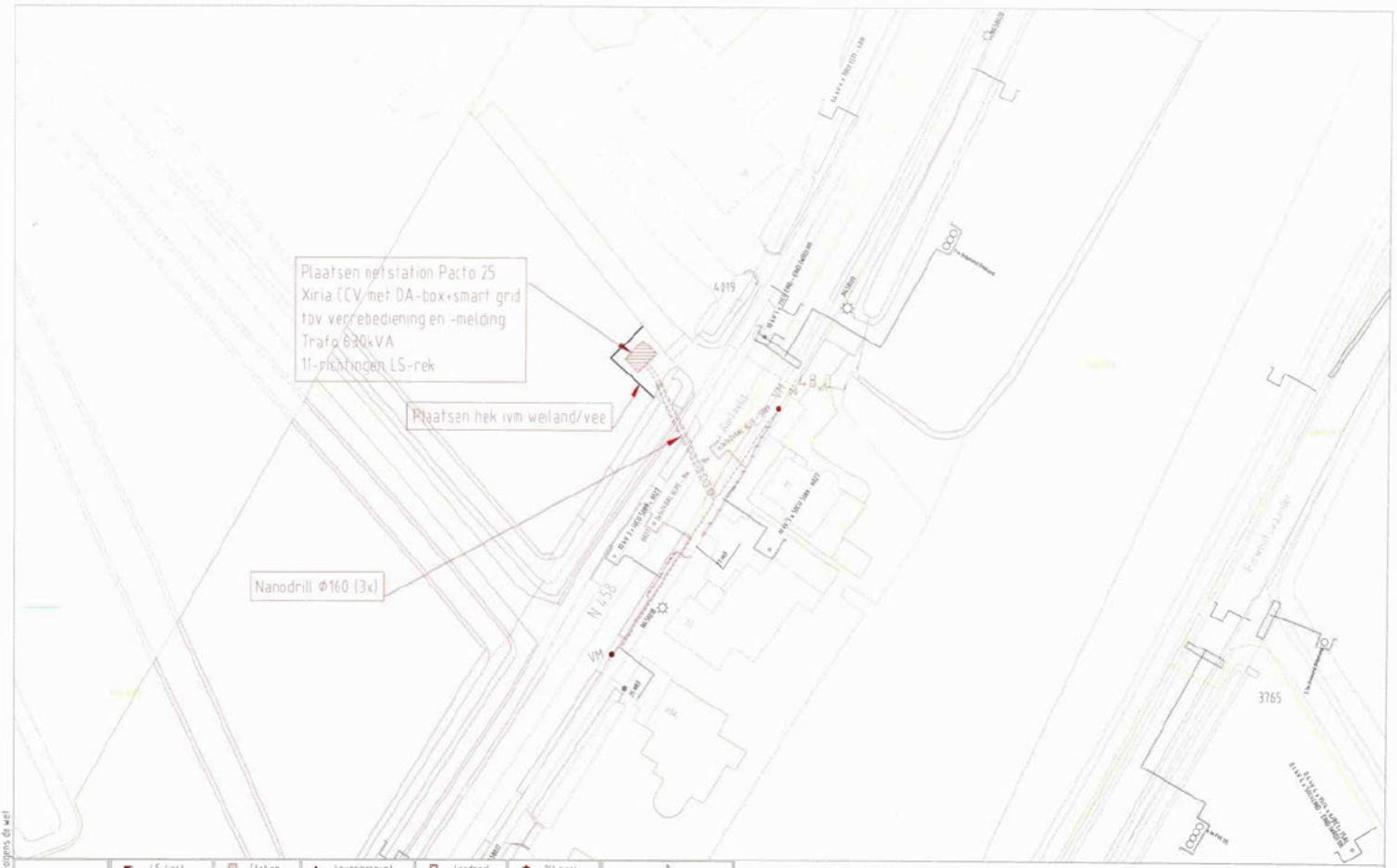

ELEKTRA NIEUW	LS-kast	Station	Leveringspunt	Laadpaal	OV mast
	Mast bovengronds	Mof	Bescherming	Abc Tekst	Zinkerbord
	Kabel nieuw	Kabel terrijzen	Kabel te rooien	Buiten Bedrijf	Kadaster
ELEKTRA BESTAAND	LS-kast	Station	Leveringspunt	OV mast	Mast bovengronds
	Mof	Bescherming	0.4 kV/OV	0.4 kV	OV
	1 kV	6 kV	10/13 kV	23 kV	25 kV
	50 kV	66 kV	150 kV	Buiten Bedrijf	Telecom
	Aardkabel	Gelijkspanning			

Auteursrecht voorbehouden volgens de wet

Opmerkingen Geen

Tracélengte Mtr

STEDIN

Formaat A3

Schaal 1:500

Volgend blad nr

20240820 Trace Elektra
Rietveld 120, 3443 XE, WOERDEN
MS-Plan
Detailontwerp/Vergunning E

Wijz #6 Datum 12-6-2025

Gekeken door [redacted]

Goedgekeurd door Engineer [redacted]

Goedgekeurd door DNC/OV R. Alderliesten

Project PD172019 Rietveld 120 WOERDEN

Ordernr [redacted]

Documentnr 20240820-2019-002

Status Vrij voor uitvoering

Blad A3

BESTUURSDIENST 7 35

Meter tevoorzieningsbox 1x63A
Aansluitkabel 4x25(Al)+4x25-4/1
LS-lasf.verwijderen, DV-kabels
afhalen in-op-uitslagen
DM maken op LS-kabel richting DT1
DM en DM naloop op kabel richting Richard Krijgsstraat 81 op 16
Polderhem verhalen Paarse 20
Aansluiten DV aan DA-box-laatst gro
ter verstedelijking in -richting
Trafo 0,8kVA
Hernummeren LS-net
97-25
[redacted]
STEDIN
Stedin Netbeheer B.V.
Postbus 9070
9700 GB Groningen
Telefoon: [redacted]
Datum: 30-10-2018, 08:30
Schaal: 1:1000 op papier, 10 m/cm
Opdrachtnummer: [redacted]
Opdrachtnummer: [redacted]
Opdrachtnummer: [redacted]
Datum: 30-10-2018, 08:30
Grootte: 594 x 420 mm (A1)
Gebruiker: [redacted]
Stedin Netbeheer B.V.
Postbus 9070
9700 GB Groningen
Telefoon