





Kadastrale situatie t.b.v. overeenkomst met	
Get.: 26-07-2023 M.W.	 <b>waterschap limburg</b> <small>met de omgeving, voor de omgeving</small>
Gew.: 03-02-2025 V.W.	
Schaal: 1:2.000	
Tek.nr.: WL-230734	Blad: 1/1
Formaat: A4	Postbus 2207 Tel.: 088-8890100 6040 CC Roermond E.: info@waterschaplimburg.nl
© Topografie ESRI-Nederland / Dienst Kadaster	

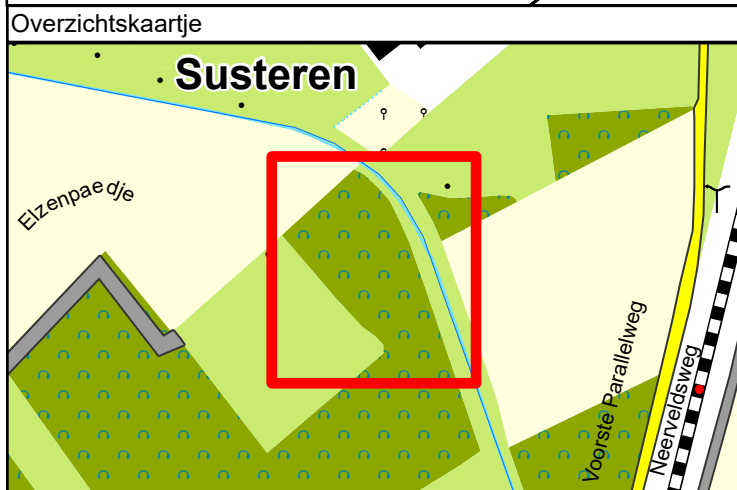
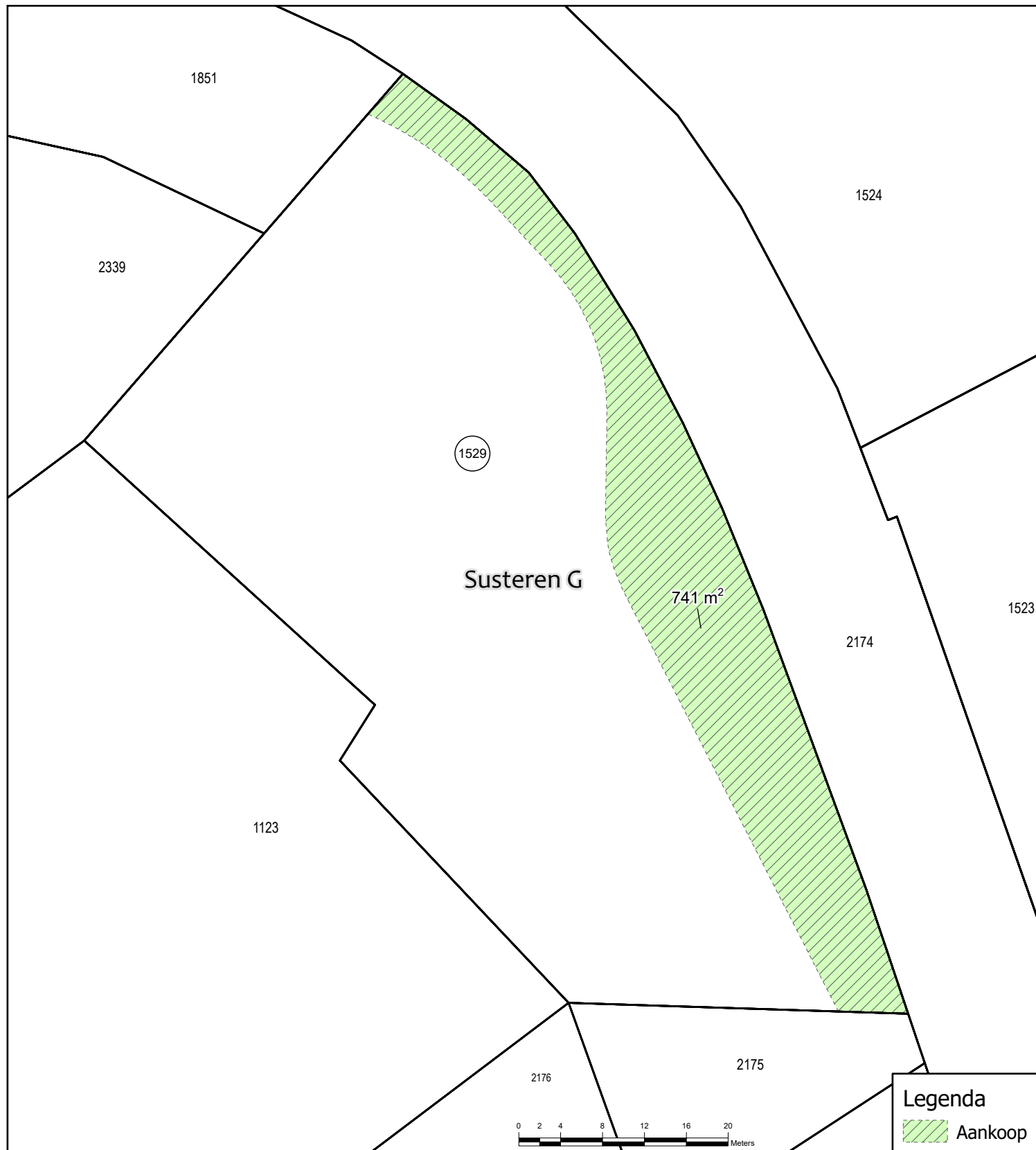



Overzichtskaartje

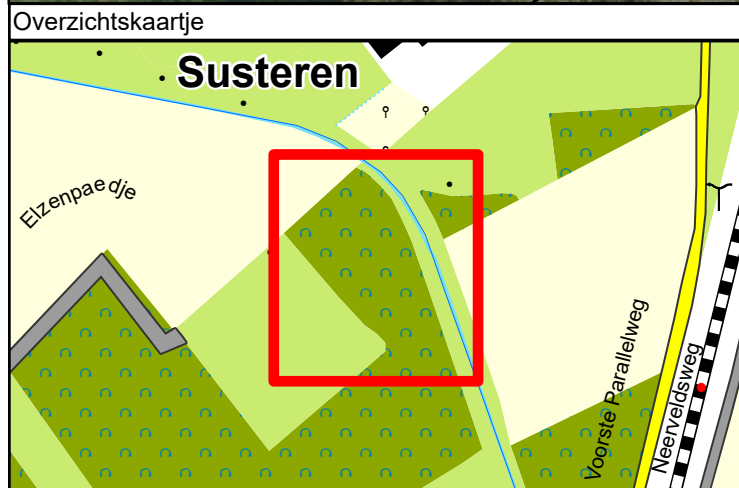



## Kadastrale situatie t.b.v. overeenkomst met

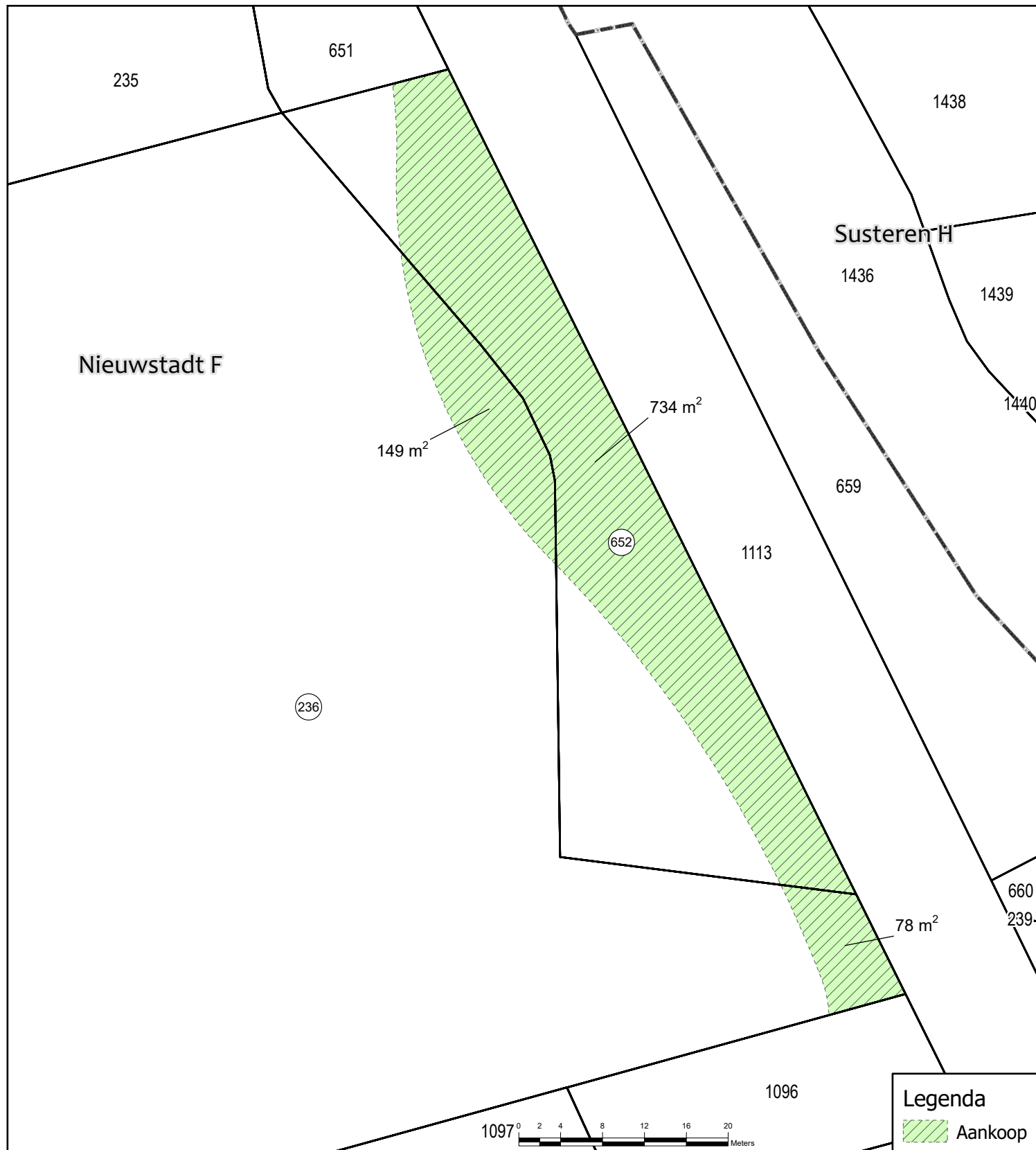
Get.: 26-07-2023 M.W.	 <b>waterschap limburg</b> <small>met de omgeving, voor de omgeving</small>
Gew.: 03-02-2025 V.W.	
Schaal: 1:2.000	
Tek.nr.: WL-230734	Blad: 1/1
Formaat: A4	Postbus 2207 Tel.: 088-8890100 6040 CC Roermond E.: <a href="mailto:info@waterschaplimburg.nl">info@waterschaplimburg.nl</a>
© Topografie ESRI-Nederland / Dienst Kadaster	



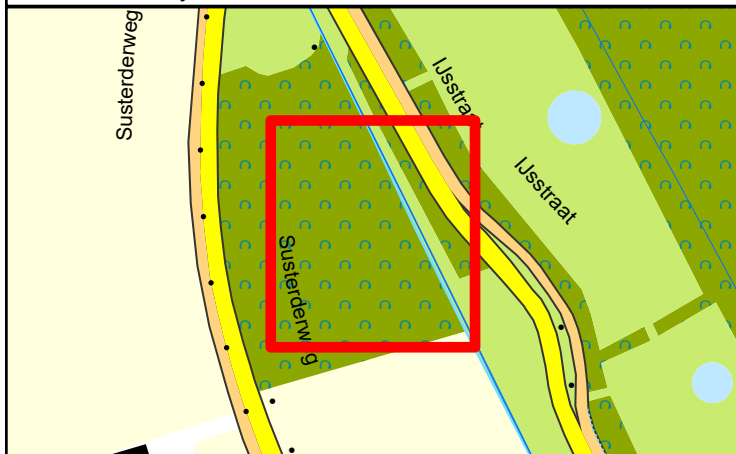
Kadastrale situatie t.b.v. overeenkomst met	
Get.: 23-04-2024 H.L.	 <b>waterschap limburg</b> <i>met de omgeving, voor de omgeving</i>
Gew.: 23-01-2025 V.W.	
Schaal: 1:500	
Tek.nr.: WL-240422	Blad: 1
Formaat: A4	Postbus 2207    Tel.: 088-8890100 6040 CC Roermond    E.: <a href="mailto:info@waterschaplimburg.nl">info@waterschaplimburg.nl</a>
© Topografie ESRI-Nederland / Dienst Kadaster	



Kadastrale situatie t.b.v. overeenkomst met	
Get.: 23-04-2024 H.L.	 <b>waterschap limburg</b> met de omgeving, voor de omgeving
Gew.: 23-01-2025 V.W.	
Schaal: 1:500	Blad: 1
Tek.nr.: WL-240422	
Formaat: A4	Postbus 2207 Tel.: 088-8890100 6040 CC Roermond E.: info@waterschaplimburg.nl
© Topografie ESRI-Nederland / Dienst Kadaster	



Overzichtskaartje



### Kadastrale situatie t.b.v. overeenkomst met

Get.: 23-04-2024 H.L.

Gew.: 23-01-2025 V.W.

Schaal: 1:500

Tek.nr.: WL-240422

Formaat: A4

© Topografie ESRI-Nederland / Dienst Kadaster




Postbus 2207 Tel.: 088-8890100  
6040 CC Roermond E.: info@waterschaplimburg.nl

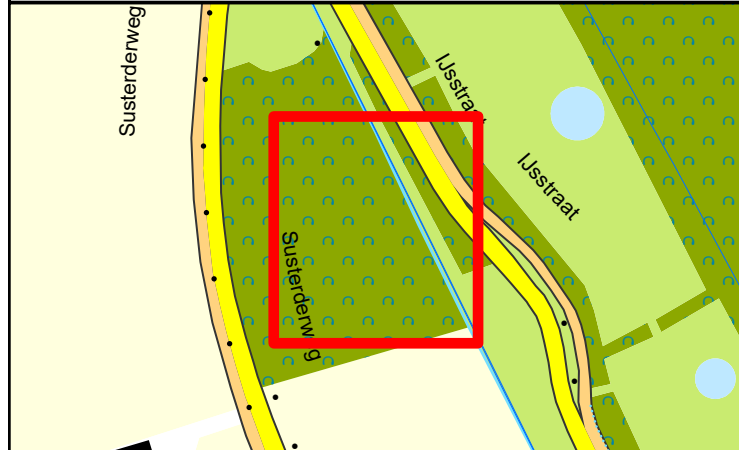
Blad: 2



**Legenda**

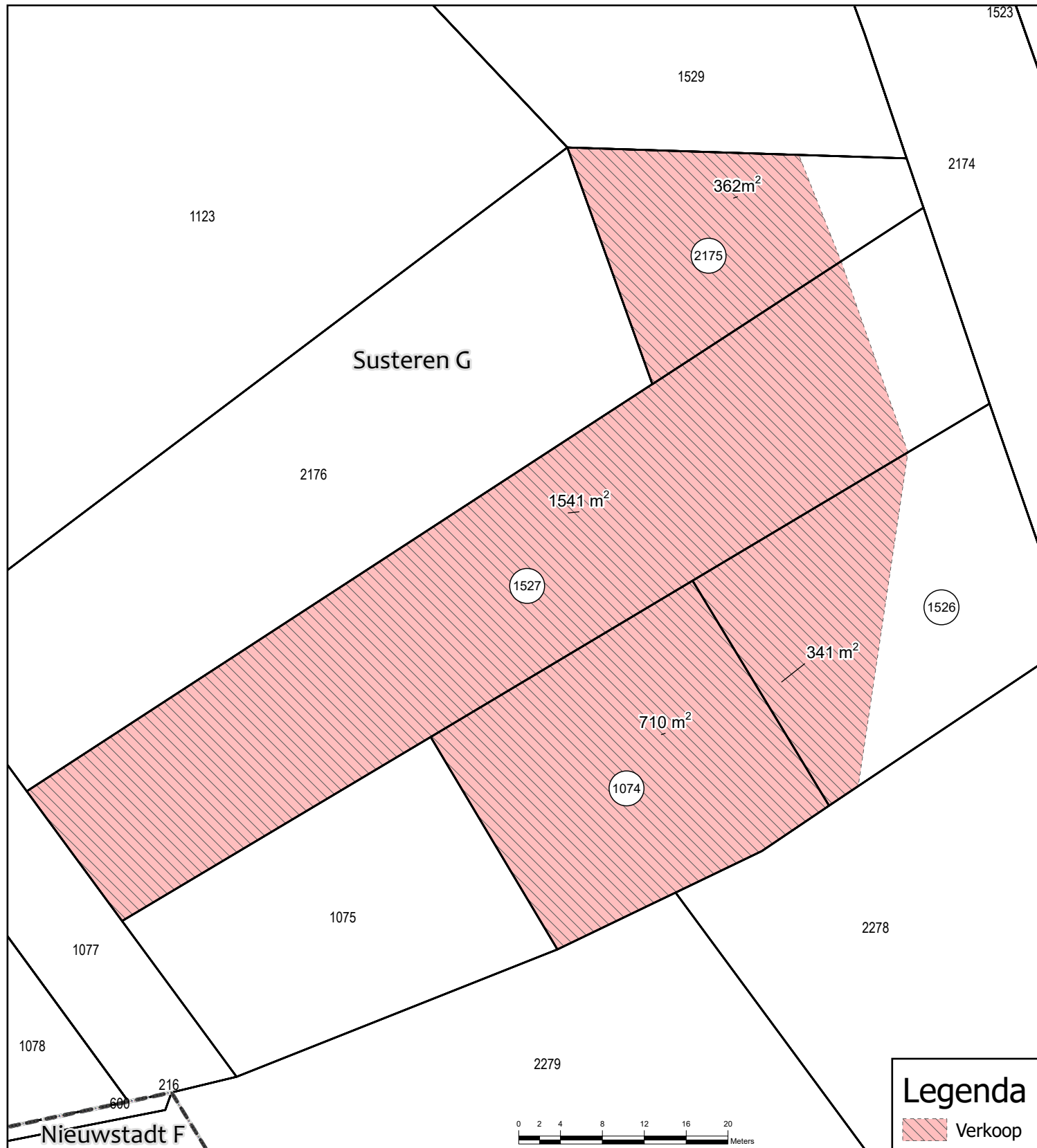
 Aankoop


Overzichtskaartje




**Kadastrale situatie t.b.v. overeenkomst met**

Get.: 23-04-2024 H.L.	 <b>waterschap limburg</b> <small>met de omgeving, voor de omgeving</small>
Gew.: 23-01-2025 V.W.	
Schaal: 1:500	
Tek.nr.: WL-240422	Blad: 2
Formaat: A4	Postbus 2207 Tel.: 088-8890100 6040 CC Roermond E.: info@waterschaplimburg.nl
© Topografie ESRI-Nederland / Dienst Kadaster	



Kadastrale situatie t.b.v. overeenkomst met	
Get.: 23-01-2025 V.W.	 <b>waterschap limburg</b> <small>met de omgeving, voor de omgeving</small>
Gew.: 24-03-2025 V.W.	
Schaal: 1:500	
Tek.nr.: WL-250121	Blad: xxx
Formaat: A4	Postbus 2207 Tel.: 088-8890100 6040 CC Roermond E.: info@waterschaplimburg.nl
© Topografie ESRI-Nederland / Dienst Kadaster	



Kadastrale situatie t.b.v. overeenkomst met	
Get.: 23-01-2025 V.W.	 waterschap limburg met de omgeving, voor de omgeving
Gew.: 24-03-2025 V.W.	
Schaal: 1:500	
Tek.nr.: WL-250121	Blad: xxx
Formaat: A4	Postbus 2207 Tel.: 088-8890100 6040 CC Roermond E.: info@waterschaplimburg.nl
© Topografie ESRI-Nederland / Dienst Kadaster	