

N468 Oostgaag in Maasland (HHvD) publiceerbaar

Uw verzoek

Ingediend bij	Hoogheemraadschap van Delfland
Soort	Aanvraag vergunning
Activiteit(en)	Kabel, leiding of mantelbuis aanleggen, aanpassen en houden
Doel	Definitief
Status	Ingediend
Verzoeknummer(s)	20250623 01552 000 (ingediend op 23-06-2025)

Project

Naam van dit project

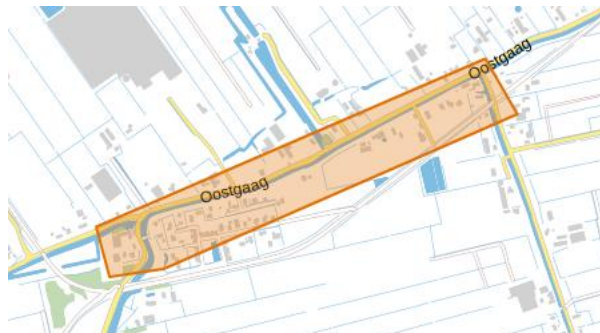
N468 Oostgaag in Maasland (HHvD)

Projectomschrijving

Het leggen en verwijderen van elektra-kabel en gasleiding en het maken van gestuurde boringen t.b.v. een reconstructie van de N468 aan de Gaagweg in Maasland.

Locatie

Teken een gebied op de kaart



Algemeen

U kunt een bijlage toevoegen over het contact met anderen (participatie).

Geen documenten.

Voeg als bijlage toe: gegevens over de grens van de locatie.

Geen documenten.

Participatie: anderen betrekken bij uw plannen

Heeft u contact gehad met anderen voor wie de omgeving anders wordt door uw plannen?

Ja

Hoe heeft u anderen betrokken bij uw plannen?

geen openbare informatie

Welke reacties heeft u gekregen?

geen openbare informatie

Verzoek**Geef uw verzoek een naam**

N468 Oostgaag in Maasland (HHvD)

Toelichting op uw verzoek

geen openbare informatie

Uw referentienummer

geen openbare informatie

Hierbij verklaar ik alle vragen naar waarheid te hebben ingevuld.

Ja

Zijn er gegevens die u later opstuurt? Denk aan bouwtekeningen, foto's, plattegronden, etc. Geef hier aan welke gegevens dat zijn en waarom u die later opstuurt.

geen openbare informatie

Zijn er gegevens die u nu niet opstuurt? Geef aan welke gegevens dat zijn en waarom u die niet opstuurt. Bijvoorbeeld omdat u die eerder heeft opgestuurd.

geen openbare informatie

Uw gegevens

E-mailadres en telefoonnummer initiatiefnemer

E-mailadres

geen openbare informatie

Telefoonnummer

geen openbare informatie

Gegevens vestiging of bedrijf initiatiefnemer

KVK-nummer

27176688

Vooraf ingevuld antwoord.

Handelsnaam

Westland Infra Netbeheer B.V.

Vooraf ingevuld antwoord.

RSIN

807718749

Vooraf ingevuld antwoord.

Adresgegevens bedrijf initiatiefnemer

Straatnaam

Nieuweweg

Vooraf ingevuld antwoord.

Huisnummer

1

Vooraf ingevuld antwoord.

Huisletter

-

Huisnummertoevoeging

-

Postcode

2685AP

Vooraf ingevuld antwoord.

Plaats

Poeldijk

Vooraf ingevuld antwoord.

Is het postadres hetzelfde als het hoofdadres?

Nee

Vooraf ingevuld antwoord.

Postadres bedrijf initiatiefnemer**Wat voor adres wilt u opgeven als postadres?**

afwijkend adres

*Vooraf ingevuld antwoord.***Wat voor adres wilt u opgeven als afwijkend adres?**

postbusnummer

*Vooraf ingevuld antwoord.***Nummer**

1

*Vooraf ingevuld antwoord.***Postcode**

2685ZG

*Vooraf ingevuld antwoord.***Plaats**

Poeldijk

*Vooraf ingevuld antwoord.***Contactpersoon****Wilt u een contactpersoon voor deze aanvraag of melding opgeven?**

Ja

Functie contactpersoon

Medewerker Assetregistratie

Voorletters

geen openbare informatie

Voorvoegsel

geen openbare informatie

Achternaam

geen openbare informatie

E-mailadres

geen openbare informatie

Telefoonnummer

geen openbare informatie

Wat voor adres wilt u opgeven als postadres?

binnenlands adres

Straatnaam

geen openbare informatie

Huisnummer

geen openbare informatie

Huisletter

geen openbare informatie

Huisnummertoevoeging

geen openbare informatie

Postcode

geen openbare informatie

Plaats

geen openbare informatie

Vragen en antwoorden

Kabel, leiding of mantelbuis aanleggen, aanpassen en houden

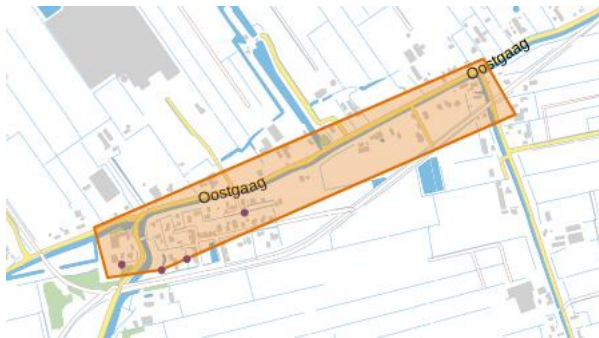
Bekijk de kaart hieronder. Gaat u de activiteit doen in het paarse (gearceerde) vlak?
deels

Vooraf ingevuld antwoord.



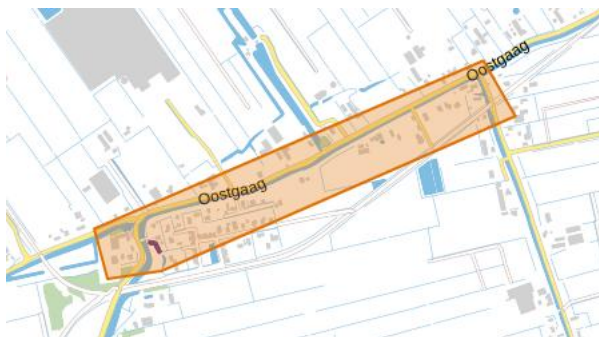
Bekijk de kaart hieronder. Gaat u de activiteit doen in het paarse (gearceerde) vlak?
deels

Vooraf ingevuld antwoord.



Bekijk de kaart hieronder. Gaat u de activiteit doen in het paarse (gearceerde) vlak?
deels

Vooraf ingevuld antwoord.



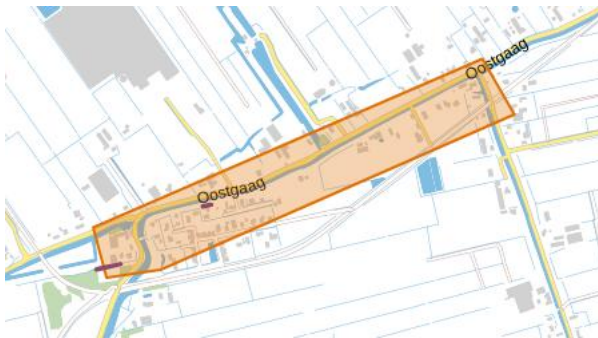
Bekijk de kaart hieronder. Gaat u de activiteit doen in het paarse (gearceerde) vlak?
deels

Vooraf ingevuld antwoord.



Bekijk de kaart hieronder. Gaat u de activiteit doen in het parse (gearceerde) vlak?
deels

Vooraf ingevuld antwoord.



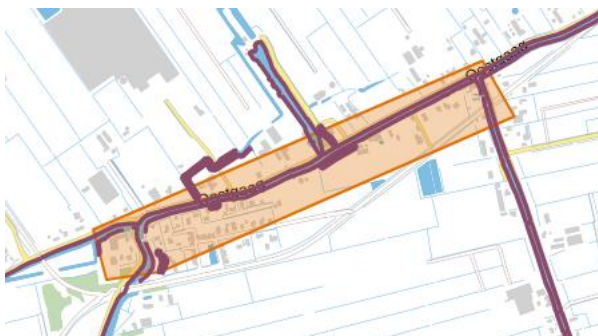
Bekijk de kaart hieronder. Gaat u de activiteit doen in het parse (gearceerde) vlak?
deels

Vooraf ingevuld antwoord.



Bekijk de kaart hieronder. Gaat u de activiteit doen in het parse (gearceerde) vlak?
deels

Vooraf ingevuld antwoord.



Bekijk de kaart hieronder. Gaat u de activiteit doen in het parse (gearceerde) vlak?
deels

Vooraf ingevuld antwoord.



Bekijk de kaart hieronder. Gaat u de activiteit doen in het parse (gearceerde) vlak?
deels

Vooraf ingevuld antwoord.



Bekijk de kaart hieronder. Gaat u de activiteit doen in het parse (gearceerde) vlak?
deels

Vooraf ingevuld antwoord.



Geef aan of het om een nieuwe aanvraag gaat of om het wijzigen van een bestaande vergunning.

Nieuwe aanvraag

Geef een omschrijving van de werkzaamheden.

Het leggen en verwijderen van elektra-kabel en gasleiding en het maken van gestuurde boringen t.b.v. een reconstructie van de N468 aan de Gaagweg in Maasland.

Geef de verwachte startdatum.

05-01-2026

Geef de verwachte einddatum.

27-11-2026

Wat legt u aan of verwijdert u?

Kabel; Leiding

Geef de aanlegwijze of verwijderwijze van de kabel(s) tijdens de werkzaamheden.

Open ontgraving; Gestuurde boring

Geef een omschrijving van de type kabel(s).

Laagspanningskabel; Middelspanningskabel; Signaleringskabel

Geef de aanlegwijze of verwijderwijze van de leiding(en) en/of mantelbuis tijdens de werkzaamheden.

Open ontgraving

Welk type leiding legt u aan of verwijdert u?

Gasleiding (bedrijfsdruk maximaal 3 bar)

Bijlagen

Kabel, leiding of mantelbuis aanleggen, aanpassen en houden

Voeg een situatietekening toe van de werkzaamheden.

Document	Vertrouwelijk
24319 - Toetsverslag BAM Schipluiden N468 Fase2 HDD1 V3.pdf	Nee
24319 - Toetsverslag BAM Schipluiden N468 Fase2 HDD2 V2.pdf	Nee
24319 - Toetsverslag BAM Schipluiden N468 HDD3 V2.pdf	Nee
24319 - Toetsverslag BAM Schipluiden N468 HDD5 V1.pdf	Nee
BAMSchipluidenN468Fase1HDD5AVersie3-Welvreugd.pdf	Nee
BAMSchipluidenN468Fase2HDD1Versie1-Welvreugd.dwg	Nee
BAMSchipluidenN468Fase2HDD1versie8-Welvreugd.pdf	Nee
BAMSchipluidenN468Fase2HDD2versie7-Welvreugd.pdf	Nee
BAMSchipluidenN468Fase2HDD3versie10-Welvreugd.pdf	Nee
Boorplan-BAMSchipluidenN468-fase1-HDD5 - Versie2 - Welvreugd.pdf	Nee
Boorplan-BamSchipluidenN468Fase2HDD1Versie4-Welvreugd.pdf	Nee
Boorplan-BamSchipluidenN468Fase2HDD2Versie3-Welvreugd (Samengevoegd).pdf	Nee
Boorplan-BamSchipluidenN468Fase2HDD3Versie4-Welvreugd.pdf	Nee
CEP.05406 - ONT - PD0080-1-MS - DT2 - FASE 1 28-5-2025.pdf	Nee
CEP.05406 - ONT - PD0080-1-MS - DT2 - FASE 2-B1-28-05-2025 akkoord.pdf	Nee
CEP.05406 - ONT - PD0080-1-MS - DT2 - FASE 2-B2-28-05-2025 akkoord.pdf	Nee
CEP.05406 - ONT - PD0080-1-MS - DT2 - FASE 2-B3-28-05-2025 akkoord.pdf	Nee
CEP.05406 - ONT - PD0080-2 - LS - DT2 - FASE 1-B1-akkoord 26-5-2025.pdf	Nee
CEP.05406 - ONT - PD0080-2 - LS - DT2 - FASE 1-B2-akkoord 26-5-2025.pdf	Nee
CEP.05406 - ONT - PD0080-2 - LS - DT2 - FASE 1-B3-akkoord 26-5-2025.pdf	Nee
CEP.05406 - ONT - PD0080-2 - LS - DT2 - FASE 2-B1 akkoord 26-5-2025.pdf	Nee
CEP.05406 - ONT - PD0080-2 - LS - DT2 - FASE 2-B2 akkoord 26-5-2025.pdf	Nee
CEP.05406 - ONT - PD0080-2 - LS - DT2 - FASE 2-B3 akkoord 26-5-2025.pdf	Nee
CEP.05406 - ONT - PD0080-2 - LS - DT2 - FASE 3 akkoord 26-5-2025.pdf	Nee
CEP.05406 - ONT - PD0080-3-DATA - DT2 - FASE 2 3-6-25 akkoord.pdf	Nee
CEP.05406 - ONT - PD0080-3-DATA - DT2 - FASE 2-B1.pdf	Nee

Document	Vertrouwelijk
CEP.05406 - ONT - PD0080-3-DATA - DT2 - FASE 2-B2.pdf	Nee
CEP.05406 - ONT - PD0080-3-DATA - DT2 - FASE 2-B3.pdf	Nee
CEP.05406 - ONT - PD0080-5-GAS - DT2 - FASE 1-RB2-1 netbeheer akkoord 27-3-2025.pdf	Nee

Voeg een technische tekening toe met het dwarsprofiel van het tracé ten opzichte van het leggerprofiel en ten opzichte van de werkelijke maaiveldligging van de waterkering.

Geen documenten.

Bij een gestuurde boring die de waterkering kruist: voeg een boorplan toe met een beschrijving van de boring en het in- en uittredepunt bepaald volgens de NEN 3650-serie.

Geen documenten.

Bij het onderlangs kruisen van primair water: geef aan hoe u voldoet aan de criteria in de NEN 3650-serie en NEN 3651.

Geen documenten.