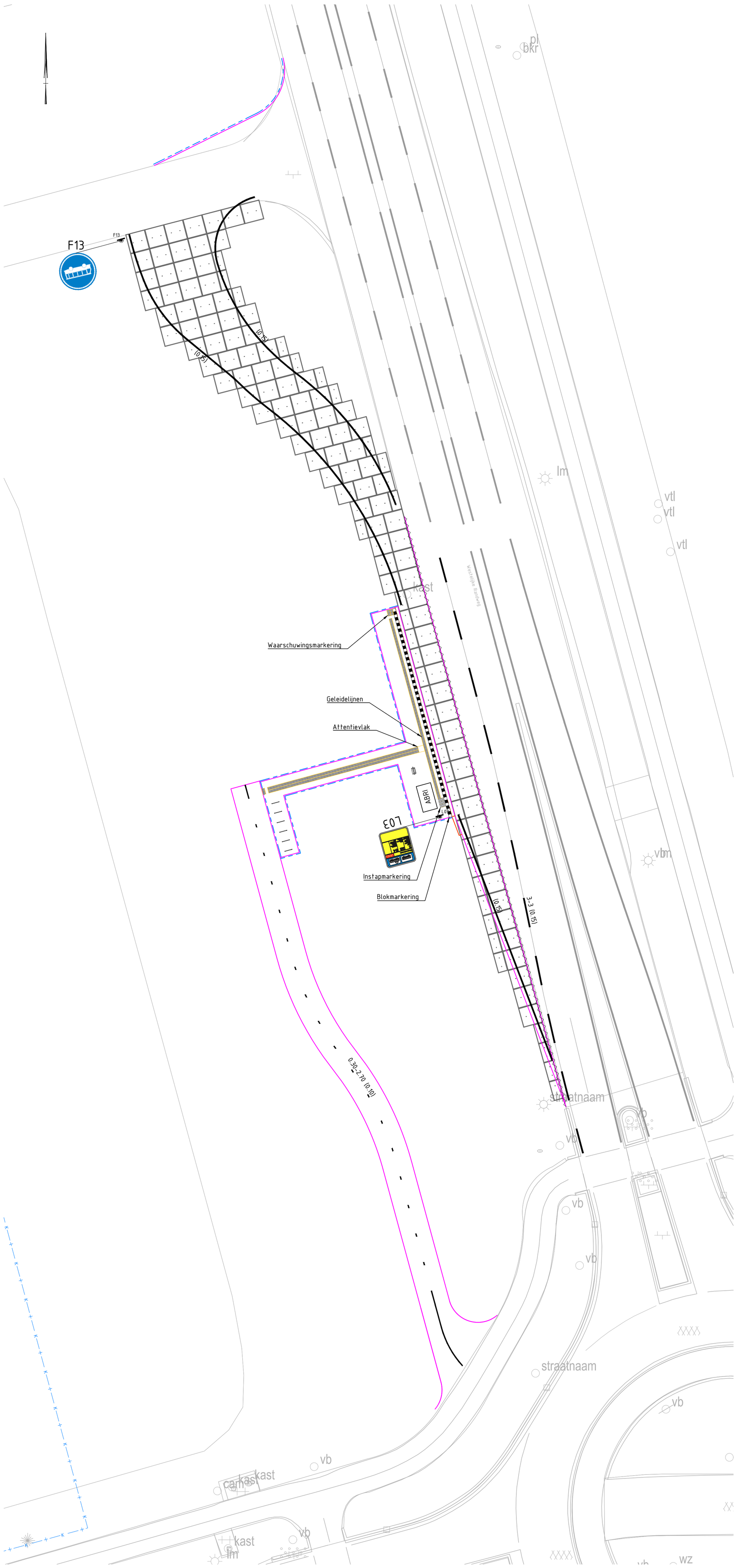

legenda

Bestaand

- Situatie
- Kadastrale grens
- Lichtmast
- Trottoirkolk RWS band
- Straatkolk
- Rioolput
- Verkeersbord
- Bestaande boom te rooien

Nieuw

- As rijbaan
- Kantverharding
- HOV perronband 250/300x400 met dubbele streklaag (vb) = verloopband
- RWS band 110/220x250 met dubbele streklaag (vb) = verloopband
- Opsluitband, standaard 100x200 (OB100x300) = opsluitband 100x300
- Doorgetrokken streep breedte volgens tekening
- 3-3 streep breedte volgens tekening
- Kanalisatie 0,50-0,50 streep 10 cm
- Blokmarkering, Geleidelijnen, Waarschuwingsmarkering, Instapmarkering, Attentievlak

Plaatsing en bevestiging RVV-Bebording:
- Verkeerborden dienen op eigen flespalen geplaatst te worden
- Borden worden in beginsel haaks ten opzichte van de weg geplaatst
- De borden uitvoeren conform richtlijnen voor kleurenblinden. Dit houdt in dat er witte scheidingslijnen c.q. bies worden toegevoegd tussen twee kleuren

Buispaal RVV-Bebording:
- stalen buispalen, 1e kwaliteit FeB 370
- rond Ø 76 millimeter uitwendig, wanddikte 2.5 millimeter
- bovenzijde afgesloten
- in- en uitwendig thermisch verzinkt
- voorzien van 2 ankerstaven

Hoogte bebording onderkant bord - wegdek:
- afstand a bij dubbel bord: 1.20 m
- afstand a bij enkel bord: 1.50 m

maatvoering bebording type II		
rond	diameter	600 mm
driehoek	zijde	900 mm
vierkant	zijde	600 mm
rechthoek	breedte	600 mm
	hoogte	900 mm
zonebord	breedte	530 mm
	hoogte	630 mm
schiftbord	hoogte	900 mm

retroreflecterend klasse III

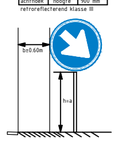

BIJBEHORENDE TEKENINGEN:
- 8241070-GWW-BH1-DO-BOV-001
- 8241070-GWW-BH1-DO-OND-001
- 8241070-GWW-BH1-DO-DWP-001
- 8241070-GWW-BH1-DO-LPR-001

GEKOPPELDE XREF'S:
x_bgt.dwg
400512_E01_Moerdijk_scan geomaat 240705.dwg
DWM-Bushalte_1-met keerlus.dwg
x_kgm.dwg
x_inr_bushaltes.dwg
x_bbm-Bushaltes_DO.dwg
x_leg_alg.dwg
x_arc-Bushaltes_DO.dwg

OPMERKINGEN:
Maten in meters, tenzij anders vermeld
Materiaalmaten in mm, tenzij anders vermeld
Hoogtes t.o.v. N.A.P., tenzij anders vermeld
Diameters in mm, tenzij anders vermeld

0 2 4 6 8m
Schaal 1:200

Situatie

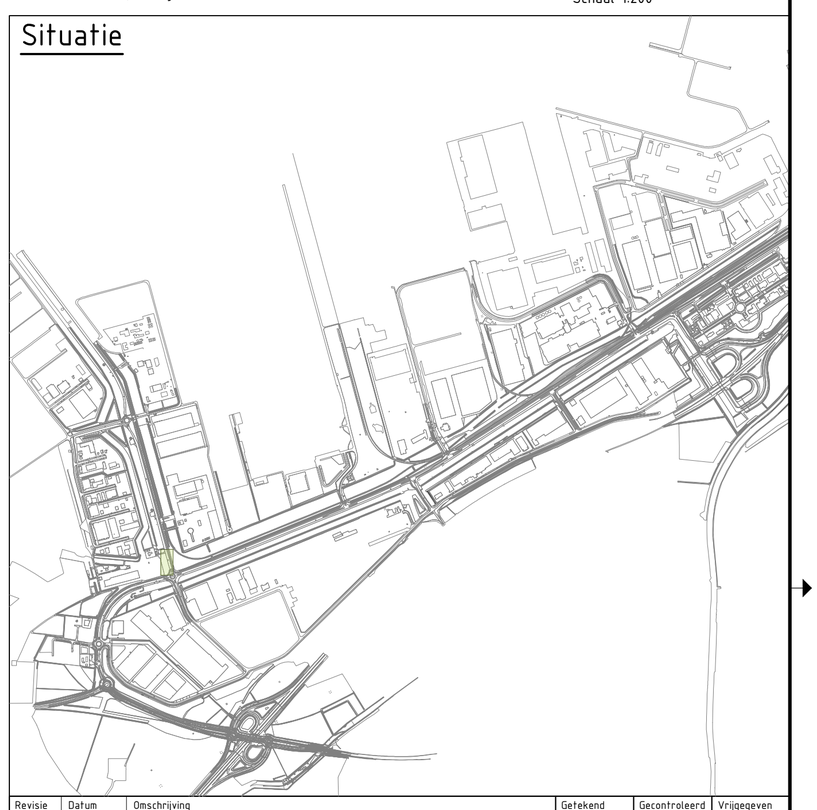

Revisie	Datum	Omschrijving	Getekend	Gecontroleerd	Vrijgegeven
1.0	18-04-2025	Definitief	MNI	FPE	RKL

Opdrachtgever
PORT OF MOERDIJK
Port of Moerdijk
Plaza 3,
4782 SL Moerdijk

KWS
Lange Dreef 9
4131 NJ Vianen
Postbus 217, 4130 EE Vianen

QR-code
QR Dummy

Project BT Moerdijk 8241070

Bebording, bebakening en markering
Bushalte locatie 1

GWW
DO

blad/bladen 1/1
formaat A1
schaal 1:200

SBS 0000
WBS WP-73066

Deze tekening is automatisch vrijgegeven en derhalve niet ondertekend

Opgesteld	M. Nieuwlaats	d.d. 18-04-2025
Gecontroleerd	F. Peek	d.d. 18-04-2025
Vrijgegeven	R. Klep	d.d. 18-04-2025

status: DEFINITIEF
doc.nr. 8241070-954
tek.nr. 8241070-GWW-BH1-DO-BBM-001
revisie 1.0

Deze tekening is eigendom van KWS, zonder haar toestemming mag niets van deze tekening worden gekopieerd, gebruikt of aan derden ter inzage worden gegeven.

C:\Users\NLSSYS\DC\ACCDocs\VWinfra EU\BT Moerdijk\Project Files\01_WIP\03_GWW\01_Acad\01_TEK\Bushaltes\BH1\8241070-GWW-BH1-DO-BBM-001.dwg