

Legenda grondgebruik

- grasland
- bouwland
- bos
- groenvoorzieningen
- gebouw
- verharding
- kadastrale grens

Legenda bovenaanzicht

- bestaande as watergang
- nieuwe as watergang
- onderhoudspad
- zoonvegetatie
- nieuwe watergang/ aan te brengen pool
- (droog) bloemrijk grasland
- moeras/nat grasland
- droge ruigte
- aanbrengen dood hout patches
- mantelvegetatie
- bos/bomen
- verwijderen bos/bomen

Legenda lengteprofiel

- bestaande boden watergang (ter indicatie)
- onderhoogte boden watergang
- zonerwaterpeil (0,950)
- niveau onderhoudspad (ter indicatie)
- niveau natuurvriendelijke oever (ter indicatie)
- bestaande oevers onderwater bij T1
- bestaande oevers onderwater bij zonerpeil (0,950)

Legenda dwarsprofiel

- bestaande boden watergang (ter indicatie)
- onderhoogte boden watergang
- aanvullen grond t.b.v. nieuw profiel
- ontgraven grond t.b.v. nieuw profiel
- onderhoudspad
- nieuwe hoogte f.o.v. NAP
- bestaande hoogte f.o.v. NAP
- kadastrale erfgrans

Opmerkingen


- Maten in meters en dimensies van materialen in mm, tenzij anders aangegeven.

- Coördinaten in RD-stelsel en hoogtenamen in meters f.o.v. NAP.

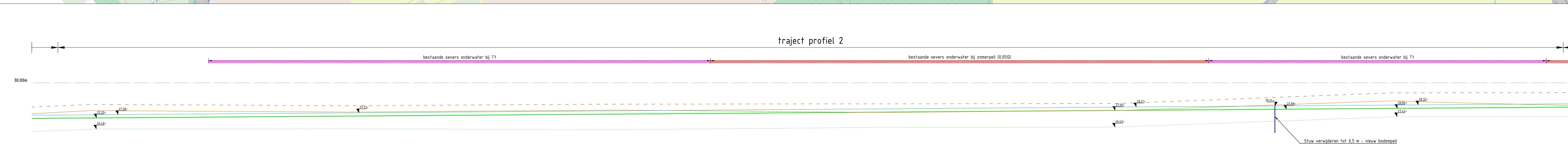
afmeting	omschrijving	toelichting	toelichting
4,0	2e de uitgang	NPS	8508
5,0	1e de uitgang	NPS	8508
4,0	1e de uitgang	HN	NPS
3,0	1e de uitgang	HN	NPS
2,0	2e de uitgang	HN	NPS
1,0	1e de uitgang	HN	NPS

Waterschap Rijn en IJssel
 KRW Beurzerbeek
 Voorlopig Ontwerp
 Overzichtsbekening
 Traject 2

projectnr	214885	status	OPMERKING	schaal	1:1000/1:100	blad	02
bestnr		document		formaat	A3/L3/16/16	laats	03

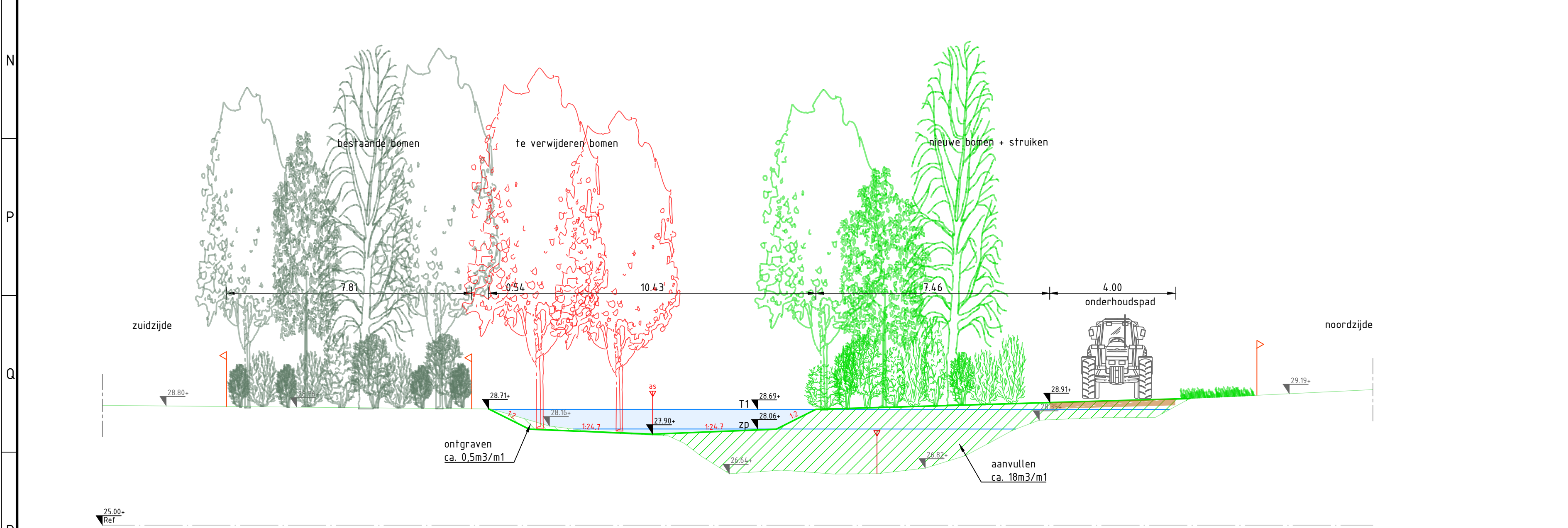


Overzicht
 SCHAAF 1:1000

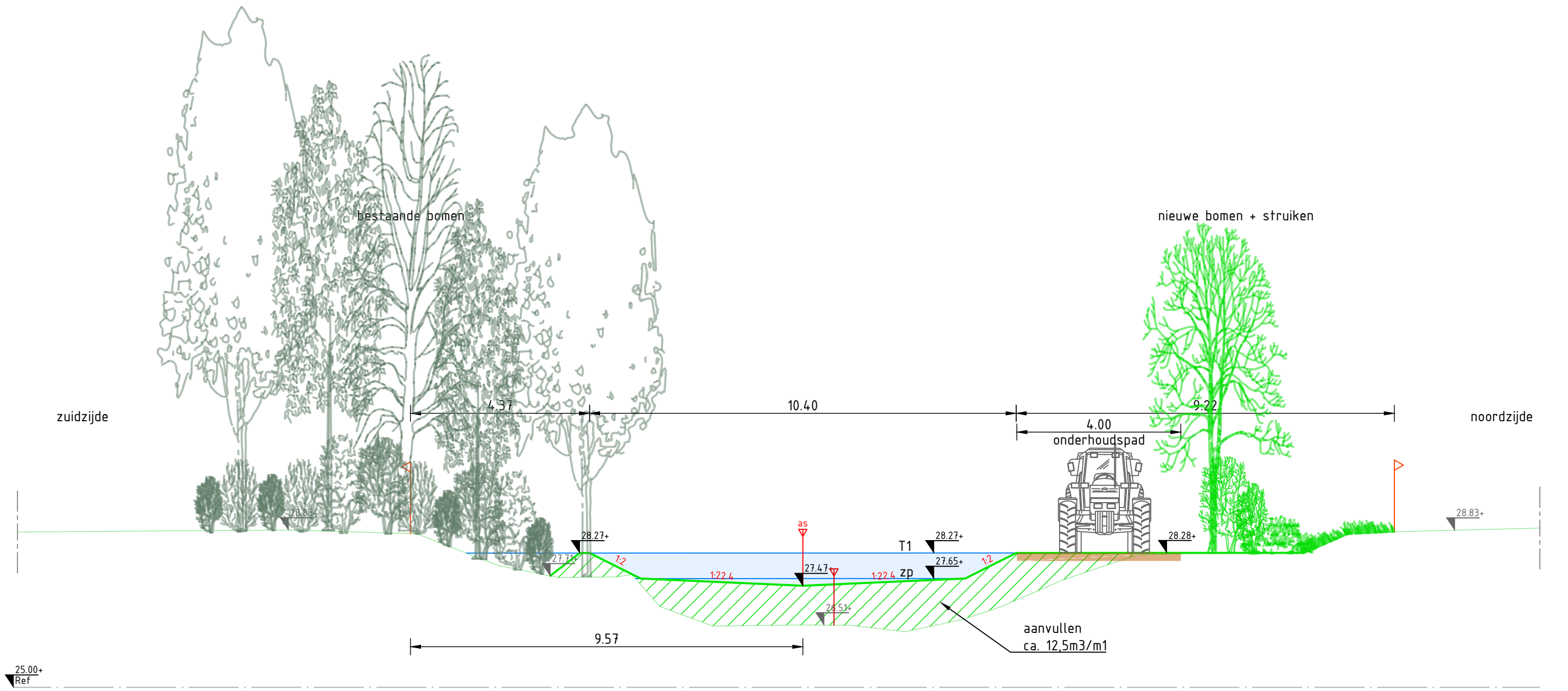


A01-as-Beurzerbeek - 1
 Lengteprofiel as A01-as-Beurzerbeek
 Metreering 0,000 tot 2890,586

Metreering	Ontwerphoogte	Bestaande hoogte
0,000	27,000	27,000
0,500	27,000	27,000
1,000	27,000	27,000
1,500	27,000	27,000
2,000	27,000	27,000
2,500	27,000	27,000
3,000	27,000	27,000
3,500	27,000	27,000
4,000	27,000	27,000
4,500	27,000	27,000
5,000	27,000	27,000
5,500	27,000	27,000
6,000	27,000	27,000
6,500	27,000	27,000
7,000	27,000	27,000
7,500	27,000	27,000
8,000	27,000	27,000
8,500	27,000	27,000
9,000	27,000	27,000
9,500	27,000	27,000
10,000	27,000	27,000
10,500	27,000	27,000
11,000	27,000	27,000
11,500	27,000	27,000
12,000	27,000	27,000
12,500	27,000	27,000
13,000	27,000	27,000
13,500	27,000	27,000
14,000	27,000	27,000
14,500	27,000	27,000
15,000	27,000	27,000
15,500	27,000	27,000
16,000	27,000	27,000
16,500	27,000	27,000
17,000	27,000	27,000
17,500	27,000	27,000
18,000	27,000	27,000
18,500	27,000	27,000
19,000	27,000	27,000
19,500	27,000	27,000
20,000	27,000	27,000
20,500	27,000	27,000
21,000	27,000	27,000
21,500	27,000	27,000
22,000	27,000	27,000
22,500	27,000	27,000
23,000	27,000	27,000
23,500	27,000	27,000
24,000	27,000	27,000
24,500	27,000	27,000
25,000	27,000	27,000
25,500	27,000	27,000
26,000	27,000	27,000
26,500	27,000	27,000
27,000	27,000	27,000



Dwarsprofiel 4
 Schaal 1:100



Dwarsprofiel 5
 Schaal 1:100