

# **Beleidsregel Optimalisatie Afvalbakken**

**2023**

# Inhoud

- Inleiding
- Richtlijnen voor materiaal en kleur
- Richtlijnen beheer en onderhoud en aparte voorzieningen
- Algemene plaatsingsrichtlijnen
- Plaatsingscriteria
  1. Algemeen
  2. Detailhandel en horeca
  3. Voorzieningen Verkeer en vervoer
  4. Speelvoorzieningen
  5. Ontspanning en recreatie
  6. Op deze plekken géén afvalbak
- In de praktijk

ONTWIKKERP

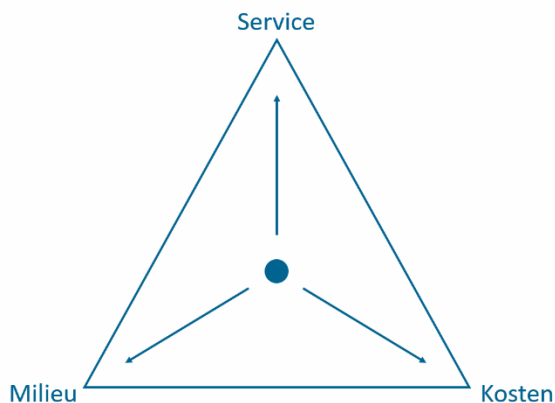
## Inleiding

De gemeente Rucphen streeft naar een openbare ruimte die verzorgd en netjes is. De beleving van de openbare ruimte wordt mede bepaald door de aanwezigheid van zwerfafval.

Afvalbakken vormen een belangrijke preventieve maatregel in het voorkomen van zwerfafval, doordat gebruikers van de openbare ruimte afval in een afvalbak kunnen deponeren.

Een belangrijk doel van de afvalbakken vormt daarmee het bieden van service voor de gebruikers van de openbare ruimte, toeristen en passanten in gemeente Rucphen. Met de afvalbak kan men zich ontdoen van afval dat onderweg 'overbodig' wordt, zoals (eet)verpakkingen en flesjes. Hiermee wordt dit afval op een centrale plek verzameld, waardoor vervuiling van de omgeving wordt voorkomen.

Een efficiënt afvalbakkenbestand bestaat uit afvalbakken op de meest logische locaties waar deze een toegevoegde waarde hebben. Het toetsen van het huidige afvalbakkenbestand op efficiëntie geeft inzicht in de verbeterlagen, met een mogelijke besparing op kosten en impact op het milieu als voornaamste resultaat. Om dit te kunnen realiseren, zijn criteria en richtlijnen vereist voor de plaatsing van afvalbakken in de openbare ruimte.



### Het doel van de kaders voor afvalbakken

*'Het formuleren van criteria, kaders en richtlijnen voor het toepassen van voorzieningen / afvalbakken in de openbare ruimte zodat beslissingen omtrent afvalbakken eenduidig plaatsvinden, met een afweging tussen het gewenste ambitie- en serviceniveau voor de gebruikers, het effect van de afvalbak en de kosten voor plaatsing en onderhoud / lediging. Budgetneutrale keuzes staan hierbij centraal.'*

In dit document vindt u praktische richtlijnen voor het toepassen van afvalbakken in de gemeente Rucphen.

## Richtlijn type afvalbak en kleuren


### Omschrijving

In de Toekomstvisie Puur Rucphen 2030 wordt ingezet op kwaliteitsverbetering van de openbare ruimte. Het 'Programma van Eisen' geldt voor iedere partij die initiatief neemt tot ontwikkeling van de openbare ruimte omtrent de inzet van afvalbakken, al dan niet op initiatief van de gemeente. Hieronder worden de richtlijnen voor de te hanteren **type en kleur** voor de afvalbakken beschreven.

### Type afvalbak

#### *Binnen de kom*

Merk: Bammens  
Type: Capitole Prestige  
Capaciteit: 50 liter  
Slot: driekant klikslot  
Staander: verzinkt  
Opening: met verkleiner



#### *Buiten de kom*

Merk: Bammens  
Type: Capitole Prestige L  
Capaciteit: 70 liter  
Slot: driekant klikslot  
Staander: verzinkt  
Opening: met verkleiner



### Kleuren

- Dorpscentra: kleur afgestemd op de kleur van het straatmeubilair.
- De kleur van de afvalbakken in centra van de dorpen wordt afgestemd op de kleur van het straatmeubilair van het centrum. Voor de overige gebieden worden de afvalbakken uitgevoerd in de groene kleur van de gemeente (RAL6018).
- Alle nieuw geplaatste en opgeknapte afvalbakken worden voorzien van de RAL-kleur 6018. Deze kleur wordt als niet-standaard RAL kleur gecoat, zowel binnen de kom als in het buitengebied.
- Een afvalbak in een opvallende kleur trekt meer gebruikers aan. Opvallende kleur afvalbakken zijn in verschillende gemeenten al succesvol getest (meer afval in bakken) dan minder opvallende, donkere afvalbakken (zwart, grijs)
- Het groene kleurgebruik is in overeenstemming met de huisstijl van de gemeente Rucphen. Het groen in het gemeentelogo staat voor de natuurlijke omgeving, maatschappelijk verantwoord en duurzaamheid. Een groene afvalbak wekt associaties met een natuurlijke en milieubewuste omgeving en duurzaamheid op, waardoor de afvalbakken goed aansluiten met de gemeentestijl en -visie.



## Richtlijnen beheer en onderhoud

### Omschrijving

Voor een efficiënt, werkzaam en beheersbaar areaal afvalbakken is het essentieel om afspraken over beheer en onderhoud vast te leggen. Dit zorgt voor een effectief beheer en onderhoud en bevordert het gebruik van de afvalbakken voor de gebruiker. Daarnaast draagt een efficiënt beheer en onderhoud tevens bij aan de duurzaamheid en de levensduur van het materiaal. De technische staat van de afvalbakken worden beoordeeld aan de hand van de volgende onderwerpen: beplakking, bekladding, graffiti, bevuiling, deuken en gaten alsmede de scheefstand van de afvalbak.

### Criteria en voorwaarden

De onderstaande criteria en voorwaarden dragen bij aan een efficiënt beheer van de afvalbakken. Hieronder verstaan wij zowel de technische staat als de lediging van de afvalbak.

### Plaatsing

- Bij de plaatsing van nieuwe afvalbakken wordt de locatie, plaatsingsdatum en plaatsingsreden geregistreerd.  
Verplaatsingen of verwijderingen worden in het afvalbakkenbestand verwerkt, inclusief de redenen.
- Een vrije doorgang rondom de afvalbak, met voldoende werkruimte voor lediging en onderhoud.
- Goed bereikbare locaties zodat ten behoeve van de lediging het voertuig kort bij de afvalbak kan worden gereden.

### Beheer en onderhoud

- Toepassen van uniforme typen en kleur van afvalbakken, voor snelle levertijd bij vervanging.
- Vernielde afvalbakken worden tot 2 maal toe binnen 1 week vervangen. Bij de derde keer wordt de afvalbak verwijderd.
- Alle afvalbakken in de gemeente worden rondom de jaarwisseling afgesloten om vernieling te voorkomen.

### Lediging

- Een afstemming tussen de capaciteit van de afvalbakken en ledigingsfrequentie, waarbij reistijd voor lediging en capaciteit op de locatie tegen elkaar zijn afgewogen.
- De lediging van de afvalbakken gebeurt volgens een vaste frequentie, op basis van de ervaringen uit de praktijk. In principe worden afvalbakken geledigd bij een maximale vullingsgraad van 80%.

### Reiniging

- De afvalbakken worden tweemaandelijks gereinigd met een warmwaterspuit. De reiniging gebeurt minimaal in het voorjaar en voor de zomerperiode.

### Tegengaan misbruik

- Om misbruik door dump van (huishoudelijk) afval tegen te gaan worden op de afvalbakken openingverkleiners aangebracht.

## Richtlijn aparte voorzieningen

### Omschrijving

Naast het areaal van de gemeente zijn er ook nog aparte voorzieningen mogelijk om afval in te zamelen. De ondernemers in de gemeente die potentieel zwerfafval verkopen (etenswaren, verpakkingen, dranken et cetera) zijn verantwoordelijk voor het treffen van eigen voorzieningen. Officieel zijn ondernemers verplicht om 25 meter rondom de onderneming schoon te houden. De gemeente kiest echter een positieve insteek voor het aanmoedigen van eigen verantwoordelijkheid, motiveren en faciliteren in plaats van bestraffen.

Het doel van een aparte afvalbak is de bezoekers de mogelijkheid te bieden om afval als verpakkingsmateriaal, eet- en drinkverpakkingen kwijt te kunnen bij de onderneming waar ze dit gekocht hebben. Hiermee stimuleren we de ondernemers hun verantwoordelijkheid te nemen om bij te dragen aan een schone omgeving.

### Materialen

#### *Ondernemers*

Ondernemers worden allereerst gewezen op hun eigen verantwoordelijk voor het schoonhouden van de omgeving. De gemeente stimuleert het plaatsen van eigen afvalbakken en het beheer. Dit doet de gemeente door afvalbakken van Nederland Schoon aan te bieden. De hiernaast getoonde afvalbakken van Nederland Schoon kunnen ondernemers bij de gemeente aanvragen. Uiteraard kunnen ondernemers ook eigen bakken plaatsen rond de onderneming.



#### *Standplaatshouders*

Indien sprake is van tijdelijke verkooppunten, zoals een oliebollenkraam of een friet- of viskar, dan wordt in de vergunning opgenomen dat de standplaatshouder zorgdraagt voor minimaal één eigen afvalbak bij dit verkooppunt. Het ledigen van de afvalbak moet door de standplaatshouder worden gedaan.

#### *Evenementen*

In de gemeente Rucphen zijn evenementenorganisatoren bij evenementen geheel verantwoordelijk voor het schoonhouden van het evenemententerrein. Dit betreft tevens de afvalinzameling op het evenemententerrein.

Door aanlooproutes en grotere hoeveelheden bezoekers die evenementen aan kunnen trekken, is het mogelijk dat het gebied rondom het evenement een hogere vervuilingsgraad kent. Dit betreft gebieden waar de verantwoordelijkheid van het schoonhouden niet meer bij de evenementenpartij ligt maar bij de gemeente. De gemeente speelt hierop in door, indien nodig, extra capaciteit in te zetten om afvalbakken te ledigen of zwerfafval op te ruimen. Voorafgaand aan grote evenementen worden de afvalbakken op en rondom het evenemententerrein geledigd om overlast van volle afvalbakken te voorkomen.

## Plaatsingscriteria afvalbakken

### Inleiding

Een afvalbak is niet op elke plek noodzakelijk. Elke extra geplaatste afvalbak brengt kosten met zich mee (aanschaf, lediging en onderhoud). Om te borgen dat de gemeente structureel werkt aan een efficiënt afvalbakkenbestand zijn plaatsingscriteria nodig. Deze plaatsingscriteria zijn per locatietype beschreven. Ze borgen een optimale uitvoering met betrekking tot plaatsing en verwijdering van afvalbakken, maar dragen ook bij aan uniformiteit.

### Locatietype

In deze notitie zijn algemene en voor specifieke locatietypes plaatsingscriteria voor afvalbakken geformuleerd. Tevens is aangegeven waar -in principe- geen afvalbakken worden geplaatst.

1. Algemeen
2. Detailhandel en horeca
3. Voorzieningen verkeer en vervoer
4. Speelvoorzieningen
5. Ontspanning en recreatie
6. Op deze plekken géén afvalbak

Daarnaast worden per locatietype een omschrijving, criteria en adviezen vermeld.



Foto's die illustreren waar de locatie van de afvalbak optimaal is of niet voldoet aan de criteria.

### Criteria / Advies

#### Criteria voor plaatsing

Op de volgende pagina's worden de plaatsingscriteria beschreven. Daarmee wordt duidelijk waar afvalbakken op de juiste manier geplaatst kunnen worden en hoeveel afvalbakken er, gezien de aard van de locatie, wenselijk zijn. De criteria beargumenteren de urgentie van de aanwezigheid van een afvalbak. De criteria zijn een richtlijn en bieden houvast in discussie over plaatsing van afvalbakken en aanpassing van het bestand afvalbakken.

#### Advies

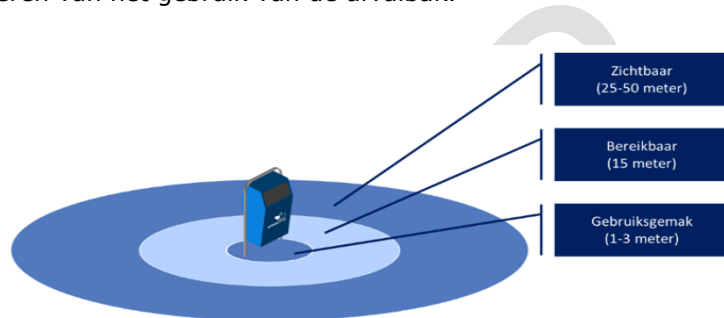
Per locatietype wordt een advies geformuleerd.

## 1. Algemene plaatsingsrichtlijnen

### Omschrijving

Voor de plaatsing van afvalbakken, ongeacht de type locatie, zijn enkele algemene richtlijnen belangrijk om het gebruik ervan te stimuleren en bevorderen. Deze richtlijnen gelden bij de plaatsing en evaluatie van alle afvalbakken in de gemeente.

Een afvalbak moet op ca. 25-50 meter afstand zichtbaar en binnen 15 meter bereikbaar zijn voordat bezoekers de afvalbak zien en kunnen bereiken. Hiernaast is het gebruikersgemak binnen 1-3 meter essentieel voor het bevorderen van het gebruik van de afvalbak.



### Criteria en advies

#### Plaatsingscriteria

- Afvalbak is goed te bereiken en staat in het zicht (dus niet tussen fietsenrek, achter muur of andere obstakels).
- Opening afvalbak is richting de looproute, of er wordt gekozen voor een type afvalbak met een opening aan twee of meerdere zijden.
- Het effect van één afvalbak wordt vergroot door deze te plaatsen op kruispunten/ hoeken. Zo valt de bak vanuit twee toegangswegen op.
- Plaatsing van afvalbakken is alleen verantwoord als de plaats binnen de locatietypen valt en er een duidelijke reden is voor de noodzaak van een afvalbak, zoals veel zwerfafval aanwezig.
- Wanneer een verzoek om een afvalbak buiten de locatietypen wordt ingediend maak dan afspraken over de lediging en schoonhouden van de afvalbak met bijv., de wijkvereniging (adoptie-afvalbak').

#### Advies

##### Advies over toe te passen voorzieningen

- Afvalbakken binnen dezelfde type locatie zijn allemaal van hetzelfde type en in dezelfde kleur om de vindbaarheid te vergroten. De kleur van de afvalbakken in de centra van de dorpen is afgestemd op de kleur van het overig straatmeubilair. Afvalbakken in het stedelijk gebied hebben een capaciteit van 50 liter, afvalbakken in het buitengebied een capaciteit van 70 liter.
- Pas grotere typen en/of meerdere bakken toe, gezien de intensiteit van gebruik.
- Zorg voor opvallende afvalbakken door de zichtbaarheid en herkenbaarheid te vergroten, desnoods met extra aandachtstrekkers.
- Zorg voor schone afvalbakken. Een bak met bijvoorbeeld een vieze opening of veel bekladding wordt minder gebruikt.



## 2. Detailhandel en horeca

### Omschrijving locatie

Het gaat om een locatie die ligt binnen (buurt)winkel- en/of horecagebied met detailhandel(s), grotendeels aanwezig binnen een dorpshart. De locatie moet een duidelijk aanwijsbaar winkelgebied zijn.

### Typering gebruikers

Op deze locatie zijn de gebruikers grotendeels bezoekers, voornamelijk winkelend publiek of horecabezoekers. Daarnaast gaat het om een groep die woonachtig is in het gebied en de locatie dus kent. Op dit type locatie zijn mensen door de dynamiek van het gebied snel afgeleid en mogelijk is een aantal bezoekers wellicht niet bekend op deze locatie.

Door het plaatsen van een afvalbak bieden we de bezoekers de mogelijkheid om afval als verpakkingsmateriaal, eet- en drinkverpakkingen kwijt te kunnen. Men wil hier snel van af en is niet bereid dit afval mee te nemen naar huis. De mate van vervuiling kent sterke pieken. De pieken komen vooral voor in het weekend en op momenten met veel bezoekers met goed weer, op feestdagen e.d.



Ondernemers plaatsen zoveel mogelijk eigen voorzieningen.



Hier staan twee afvalbakken in een winkelgebied en rond een bushalte te dicht op elkaar met weinig meerwaarde

### Criteria en advies

#### Plaatsingscriteria

- Afvalbakken binnen een winkelgebied plaatsen om de 50 meter.
- Plaats afvalbakken bij of in directe nabijheid van verkooppunten van eten en drinken (meer dan 25 meter). Binnen de 25 meter heeft de ondernemer de verantwoordelijkheid om de directe omgeving schoon te houden.
- De afvalbakken in eigendom van de gemeente dienen de kern te dekken. Aanvullende maatregelen worden afgestemd met ondernemers.
- Bij scholen, buurthuizen, sportclubs, kerken et cetera wordt in principe geen afvalbak geplaatst. Deze behoren zelf een afvalbak te faciliteren.

#### Advies

##### Advies over toe te passen voorzieningen

- Bij gemengde winkel- en woongebieden alleen afvalbakken plaatsen indien er aangetoonde structurele overlast van zwerfafval wordt ervaren.
- Plaats meerdere afvalbakken, indien de intensiteit van gebruik hiernaar vraagt.
- Maak afspraken met winkeliers/ ondernemers over het opruimen zwerfafval en verplicht standplaatshouders van etenswaar voor consumptie ter plaatse eigen afvalbakken te plaatsen (of afvalbak van Stichting Nederland Schoon), die zij ook zelf ledigen.

### 3. Voorzieningen verkeer en vervoer

#### Omschrijving locatie

Het gaat om een locatie waar sprake is van een opstap of overstapplaats van een openbaar vervoergelegenheid. Denk hierbij aan bushaltes binnen de bebouwde kom maar ook aan fietsroutes (routenetwerk).

#### Typering gebruiker

De locatie wordt gekenmerkt door veel forensen of lokalen die onderweg zijn. Onder deze bezoekers bevindt zich een mix van bekende en onbekende bezoekers. Gebruikers zijn vaak gehaast en afgeleid. Op het fietsroutenetwerk zijn de fietsers niet op zoek naar een afvalbak, maar moeten hun afval kwijt.

Vaak is het overstappunt ook het punt waar men zich van het afval ontdoet (overstappunt = afvalpunt). Bezoekers en reizigers de mogelijkheid bieden het afval van de reis tijdens het overstappen of tijdens het wachten kwijt te kunnen met zo min mogelijk moeite.

Opvallend is dat op deze locatie m.n. aangebroken verpakkingen van etenswaren/ drank niet worden meegenomen op de reis. Hier wil men snel van af.



Plaats bij bushaltes binnen de bebouwde kom een afvalbak

#### Criteria en advies

##### Plaatsingscriteria

- Bij elke bushalte minimaal één afvalbak.
- Afvalbakken langs gebruikelijke looproutes plaatsen om de 100 meter. Bijv. looproutes naar scholen.
- Afvalbak is goed te bereiken en staat in het zicht (dus niet tussen fietsenrek, achter muurtjes of verstopt achter andere obstakels).
- Opening afvalbak is richting de looproute.

##### Advies

#### Advies over toe te passen voorzieningen

- Plaats meerdere bakken, indien de intensiteit van gebruik hiernaar vraagt.
- Communiceer met de verschillende doelgroepen die gebruik maken van deze looproutes.

## 4. Speelvoorzieningen

### Omschrijving locatie

Het gaat om een locatie met een speelvoorziening voor kinderen in de leeftijdscategorie 6 t/m 12 jaar en 12 t/m 18 jaar. Deze laatste doelgroep betreft de jeugd die naar de middelbare school gaan. We bieden de bezoeker de mogelijkheid ter plaatse het afval kwijt te kunnen.

### Typering gebruikers

Het overgrote deel van de gebruikers is bekend met de locatie en komt hier met regelmaat. Vaak komen ze uit de buurt/ wijk. Het betreffen vooral ouders met kinderen en jeugd van middelbare scholen. De laatst genoemde gebruikers zijn snel afgeleid en zijn sneller geneigd afval in de openbare ruimte achter te laten. De vervuiling is het grootst in de avonden indien de speelplek door de jeugd als hangplek wordt gebruikt. Zij zijn doorgaans niet bereid hun afval mee naar huis te nemen.



Bij deze grote speelplek voor kinderen en mogelijk hangplek voor jongeren is een afvalbak gewenst.

### Criteria en advies

#### Plaatsingscriteria

- Een afvalbak en zitbank plaatsen bij speelplekken bestemd voor leeftijdscategorie 6 t/m 12 jaar en 12 t/m 18 jaar.
- Afvalbak plaatsen bij bankje.
- Afhankelijk van de grootte en de gemiddelde gebruikersdruk van de speelplek meer dan één afvalbak plaatsen. Bij slechts 1 of 2 speeltoestellen is een afvalbak niet direct noodzakelijk. Beheerders maken hierbij een afweging per speelplek in combinatie met andere relevante factoren voor de noodzaak van een afvalbak.

#### Advies

#### Advies over toe te passen voorzieningen

- Probeer het parkeren van fietsen tegen afvalbakken te voorkomen.
- Plaats meerdere bakken, indien de intensiteit van gebruik en de vervuilingsgraad hiernaar vraagt.
- Plaats bij een speelvoorziening een bord met gedragsregels waarop ook iets is opgenomen over afval in de afvalbak. Dit bord geldt vooral voor speelplekken voor de leeftijd 12 t/m 18 jaar.
- Inwerpverkleining toepassen indien huishoudelijk afval in de afvalbak wordt gedumpt.

## 5. Ontspanning en recreatie

### Omschrijving locatie

De locatie ligt in een park of op openbare recreatieplek. Mensen komen hier voornamelijk voor ontspanning. De gebruiksdruk is het hoogst bij zonnig weer in het voorjaar en in de zomer. Groenstroken en/of uitlaatplekken voor de hond vallen niet onder dit locatietype.

### Typering gebruikers

De locatie wordt gekenmerkt door bezoekers die op de plek tijdelijk verblijven. Over het algemeen zijn op deze plekken geen verkooppunten van potentieel afval aanwezig. Hooguit tijdelijke verkooppunten, zoals een ijscoman. Het publiek is wisselend qua leeftijd. Ook de frequentie van het bezoek is wisselend. In principe geldt: afval wat men zelf mee brengt, hoort men zelf mee naar huis te nemen.

De bezoekers willen over het algemeen niet te ver lopen om hun afval kwijt te kunnen. Afval betreft vooral eet- en drinkverpakkingen. Met name dit 'vuil' afval wil men kwijt in een afvalbak. Er is sprake van sterke pieken qua vervuiling, vooral op zonnige dagen en avonden in het hoogseizoen.



Bij een picknickset is een afvalbak gewenst

### Criteria en advies

#### Plaatsingscriteria

- Indien sprake is van parkeerterrein, dan één afvalbak bij de ingang van park/recreatieterrein.
- Een afvalbak is niet vereist bij elke bank. Bij een clustering van banken is een afvalbak wenselijk (één afvalbak binnen straal van 20 meter). Een afvalbak bij zitbanken **mits** er op deze plaats een speelvoorziening is, de locatie veel bezoekers trekt en er geen afvalbak binnen acceptabele loopafstand is.

#### Advies

#### Advies over toe te passen voorzieningen

- Bij voorkeur afvalbak plaatsen op kruispunten van wandelpaden.
- Afvalbak bij voorkeur op ca. 2-5 meter van bank plaatsen in verband met wespen en geuroverlast.
- Afvalbak is goed te bereiken en staat in het zicht, namelijk vlak langs voornaamste wandelpaden en niet tussen obstakels of in beplanting.

### Hondenpoep-afvalbakken

Eigenaren van honden zijn conform artikel 2:58 van de Algemene plaatselijke verordening van de Gemeenten Rucphen verplicht ervoor te zorgen dat de hond zich niet ontlast op de openbare weg. Ze zijn tevens verplicht om de uitwerpselen middels een plastic of papieren zakje op te ruimen indien de hond zich ontlast op de openbare weg. De gemeente plaatst op eigen initiatief geen hondenpoep-afvalbakken. Onze inwoners kunnen echter een verzoek bij de gemeente indienen voor het plaatsen van een hondenpoep-afvalbak. Onze inwoners zijn ook zelf verantwoordelijk voor

de lediging van deze bakken. De gemeente zorgt, na goedkeuring van het initiatief, voor de plaatsing van de hondenpoep-afvalbakken, hondenpoepzakjes en dispensers. Beslissingen op initiatieven worden genomen aan de hand van deze beleidsregel en het beschikbare budget dat hiervoor is gereserveerd. Hierover worden tussen inwoners/initiatiefnemers en de gemeente afspraken gemaakt. De afvalzakken kunnen, op dit moment, op drie locaties in grotere afvalbakken worden gedeponeerd. De betreffende locaties zijn:

- 1 afvalbak aan de Schijfse Vaarkant in Rucphen
- 2 afvalbakken aan de Kromwaarde in Sprundel
- 1 afvalbak bij de begraafplaats in Sprundel

De afvalbak aan de Schijfse Vaarkant en de twee afvalbakken aan de Kromwaarde worden samen met het restafval geledigd.

De afvalbak in Sprundel wordt middels een aparte inzamelroute geledigd.

Initiatieven voor het plaatsen van een hondenpoep-afvalbak kunnen worden ingediend door een mail te sturen naar: [gemeente@rucphen.nl](mailto:gemeente@rucphen.nl).



Voorbeeld van een hondenpoep afvalbak

### **Criteria en advies**

#### *Plaatsingscriteria*

Beslissingen om, na een verzoek hierom, een hondenpoep-afvalbak te laten plaatsen worden genomen aan de hand van onderstaande criteria:

- Er zijn meerdere klachten binnengekomen over hondenpoep;
- De beoogde plaats voor een hondenpoep-afvalbak bevindt zich buiten de bebouwde kom, immers binnen de bebouwde kom moet de eigenaar conform 2:58 van de AVP de ontlasting opruimen.

#### *Advies*

#### **Advies over toe te passen voorzieningen**

- Plaats afvalbakken op bekende hondenuitlaat-routes.
- Plaats afvalbakken bij in-/uitgangen van bekende hondenuitlaat gebieden.
- Eventueel in overleg met onze inwoners een plek aanwijzen voor plaatsing van een afvalbak.

## 6. Op de locaties géén afvalbakken

### Omschrijving locatie

Op verschillende locaties is de aanwezigheid van een afvalbak geen vereiste. In onderstaand overzicht is de argumentatie weergegeven voor het niet plaatsen van een afvalbak en de uitzonderingen hierop ('tenzij'-regel).

Type locatie	Waarom geen afvalbak?	'Tenzij'-regel
Woonwijk	In woonwijken is een afvalbak om de zoveel meter niet noodzakelijk. Ook niet als er een zitbank aanwezig is. Bezoekers zijn grotendeels bewoners van de wijk die hun afval mee naar huis kunnen nemen.	Plaats die qua beschrijving valt onder één van de locatietypen.
Eetgelegenheid buiten centrumgebied (snackbar, tankstation met shop, etc.)	De eigenaar van het bedrijf/winkel/detailhandel wordt verantwoordelijk gesteld om eigen afvalbakken te plaatsen. De gemeente kan de ondernemer in materialen voorzien, zoals een NederlandSchoon afvalbak.	Activiteiten die voor kunnen komen in één van de locatietypen.
Parkeerplaats	Doelgroep betreft de automobilist. De boodschap is hier: neem afval in de auto mee naar huis.	Parkeerplaatsen die liggen in één van de locatietypen.
Buitengebied/natuurgebied	De boodschap is hier: neem afval mee naar huis. Inspanning voor lediging is vele malen hoger dan nut afvalbak.	Plaatsen die liggen in het locatietype 'Ontspanning en recreatie'.
Solitair bankje	De boodschap is hier: neem afval mee naar huis. Een afvalbak zonder duidelijk doel trekt extra afval aan.	Alleen indien bankje op een locatie staat die valt onder één van de locatietypen. Een afvalbak bij zitbanken mits er op deze plaats sprake is van een hangplek voor jongeren, de locatie veel bezoekers trekt en er geen afvalbak binnen een acceptabele loopafstand is.