

# 1468 Equestrum publiceerbaar

## Uw verzoek

<b>Ingediend bij</b>	<b>Hoogheemraadschap van Delfland</b>
<b>Soort</b>	Aanvraag vergunning
<b>Activiteit(en)</b>	Kabel, leiding of mantelbuis aanleggen, aanpassen en houden
<b>Doel</b>	Definitief
<b>Status</b>	Ingediend
<b>Verzoeknummer(s)</b>	20240205 00933 000 (ingediend op 05-02-2024)

## Project

### Naam van dit project

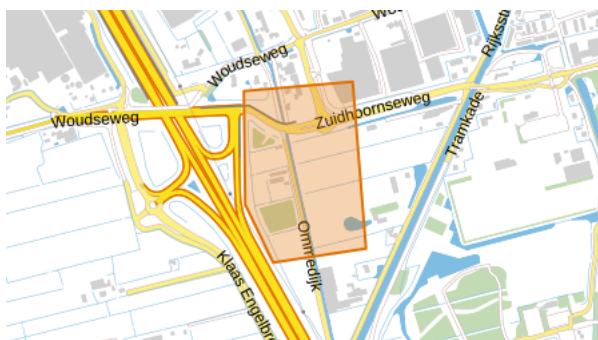
1468 Equestrum

### Projectomschrijving

Tussen de Ommedijk en de rijksweg A4, afrit Den Hoorn wordt een Hippisch kenniscampus ontwikkeld genaamd het Equestrum. Het Equestrum wordt een kenniscampus voor onderwijs, onderzoek, gezondheidszorg en paardensport.

## Locatie

### Teken een gebied op de kaart



## Algemeen

**Als u wilt kunt u een bijlage toevoegen over het contact met anderen over uw plannen.**

*Geen documenten.*

**Voeg als bijlage toe: gegevens over de grens van de locatie waar u de activiteiten gaat uitvoeren.**

*Geen documenten.*

### Contact met anderen over uw plannen

**Heeft u contact gehad met anderen over uw plannen?**

Ja

**Hoe heeft u anderen betrokken bij uw plannen?**

geen openbare informatie

**Welke reacties heeft u gekregen?**

geen openbare informatie

### Verzoek

**Geef uw verzoek een naam**

1468 Equestrum

**Toelichting op uw verzoek**

geen openbare informatie

**Uw referentienummer**

geen openbare informatie

**Hierbij verklaar ik alle vragen naar waarheid te hebben ingevuld.**

Ja

**Is er informatie die u later pas opstuurt? Geef hier dan aan welke informatie dat is. Geef ook aan waarom u die pas later opstuurt.**

geen openbare informatie

**Is er informatie die u niet opstuurt? Geef dan aan waarom. Bijvoorbeeld omdat u die al eerder heeft ingestuurd.**

geen openbare informatie

## Uw gegevens

### E-mailadres en telefoonnummer gemachtigde

**E-mailadres**

geen openbare informatie

**Telefoonnummer**

geen openbare informatie

### Gegevens gemachtigde vestiging of bedrijf

**KVK-nummer**

56905815

*Vooraf ingevuld antwoord.*

**Handelsnaam**

Gebiedsmanagers B.V.

*Vooraf ingevuld antwoord.*

**RSIN**

852356055

*Vooraf ingevuld antwoord.*

### Adresgegevens gemachtigd bedrijf

**Straatnaam**

Weverskade

*Vooraf ingevuld antwoord.*

**Huisnummer**

110

*Vooraf ingevuld antwoord.*

**Huisletter**

-

**Huisnummertoevoeging**

-

**Postcode**

3147PA

*Vooraf ingevuld antwoord.*

**Plaats**

Maassluis

*Vooraf ingevuld antwoord.*

**Is het postadres hetzelfde als het hoofdadres?**

Ja

*Vooraf ingevuld antwoord.*

### E-mailadres en telefoonnummer initiatiefnemer

**E-mailadres**

geen openbare informatie

**Telefoonnummer**

geen openbare informatie

**Gegevens vestiging of bedrijf initiatiefnemer****KVK-nummer**

83200126

*Vooraf ingevuld antwoord.*

**Handelsnaam**

Antwood advies

*Vooraf ingevuld antwoord.*

**RSIN**

-

**Adresgegevens bedrijf initiatiefnemer****Straatnaam**

Sluiswachterstraat

*Vooraf ingevuld antwoord.*

**Huisnummer**

51

*Vooraf ingevuld antwoord.*

**Huisletter**

-

**Huisnummertoevoeging**

-

**Postcode**

2694CA

*Vooraf ingevuld antwoord.*

**Plaats**

's-Gravenzande

*Vooraf ingevuld antwoord.*

**Is het postadres hetzelfde als het hoofdadres?**

Ja

*Vooraf ingevuld antwoord.*

**Contactpersoon****Wilt u een contactpersoon voor deze aanvraag of melding opgeven?**

Ja

**Functie contactpersoon**

-

**Voorletters**

geen openbare informatie

**Voorvoegsel**

geen openbare informatie

**Achternaam**

geen openbare informatie

**E-mailadres**

geen openbare informatie

**Telefoonnummer**

geen openbare informatie

**Wat voor adres wilt u opgeven als postadres?**

binnenlands adres

**Straatnaam**

geen openbare informatie

**Huisnummer**

geen openbare informatie

**Huisletter**

geen openbare informatie

**Huisnummertoevoeging**

geen openbare informatie

**Postcode**

geen openbare informatie

**Plaats**

geen openbare informatie

## Vragen en antwoorden

### Kabel, leiding of mantelbuis aanleggen, aanpassen en houden

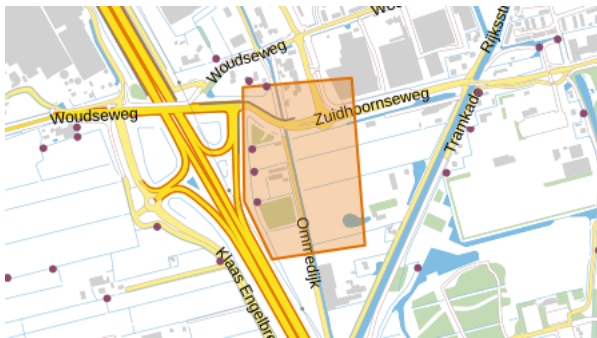
**Gaat u de activiteit doen in het paarse vak? Uw eigen intekening staat in het oranje.**  
deels

*Vooraf ingevuld antwoord.*



**Gaat u de activiteit doen in het paarse vak? Uw eigen intekening staat in het oranje.**  
nee

*Het vooraf ingevulde antwoord is gewijzigd. Dit was 'deels'.*



**Gaat u de activiteit doen in het paarse vak? Uw eigen intekening staat in het oranje.**  
deels

*Vooraf ingevuld antwoord.*



**Gaat u de activiteit doen in het paarse vak? Uw eigen intekening staat in het oranje.**  
deels

*Vooraf ingevuld antwoord.*



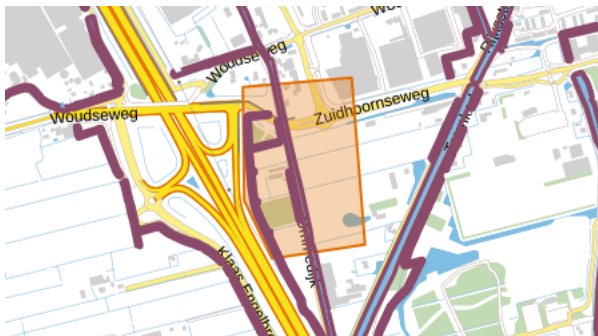
**Gaat u de activiteit doen in het paarse vak? Uw eigen intekening staat in het oranje.**  
deels

Voraf ingevuld antwoord.



**Gaat u de activiteit doen in het paarse vak? Uw eigen intekening staat in het oranje.**  
deels

Voraf ingevuld antwoord.



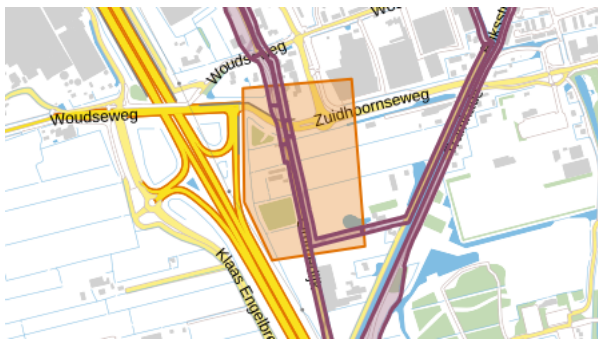
**Gaat u de activiteit doen in het paarse vak? Uw eigen intekening staat in het oranje.**  
deels

Voraf ingevuld antwoord.



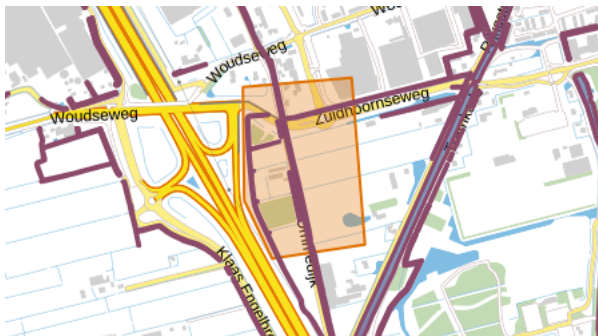
**Gaat u de activiteit doen in het parse vak? Uw eigen intekening staat in het oranje.**  
deels

Vooraf ingevuld antwoord.



**Gaat u de activiteit doen in het parse vak? Uw eigen intekening staat in het oranje.**  
deels

Vooraf ingevuld antwoord.



**Geef aan of het om een nieuwe aanvraag gaat of om het wijzigen van een bestaande vergunning.**  
Nieuwe aanvraag

**Geef een omschrijving van de werkzaamheden.**

Gestuurde boring, bestaande uit de volgende leidingen:

- Persleiding HDPE 90mm, SDR11 (PN16)
  - Mantelbuis 3x HDPE 200mm, gladwandig, SDR11 (PE100) en voorzien van trekkoord reservering voor Westland Infra
  - Mantelbuis HDPE 40mm, gladwandig, SDR11 (PE100), reservering glasvezel KPN
- Het boorplan zal later aangeleverd worden door de aannemer.

**Geef de verwachte startdatum.**



18-03-2024

**Geef de verwachte einddatum.**

15-04-2024

**Wat legt u aan of verwijdert u?**

Mantelbuis; Leiding

**Geef een aanlegwijze of verwijderwijze van de leiding(en) en/of mantelbuis tijdens de werkzaamheden.**

Gestuurde boring

**Welk type leiding legt u aan of verwijdert u?**

Afvalwaterleiding; Overig

**Geef aan welke leiding(en) onder type overig vallen.**

-

**Welk type mantelbuis legt u aan of verwijdert u?**

HDPE

## Bijlagen

### Kabel, leiding of mantelbuis aanleggen, aanpassen en houden

Voeg een situatietekening toe van de werkzaamheden.

Document	Vertrouwelijk
240125 1468-UO-N-OG-1 Gestuurde Boring.pdf	Nee

Voeg een technische tekening toe met het dwarsprofiel van het tracé ten opzichte van het leggerprofiel en het feitelijke profiel van de waterkering.

Document	Vertrouwelijk
240125 1468-UO-N-OG-1 Gestuurde Boring.pdf	Nee

Bij een gestuurde boring die de waterkering kruist: voeg een boorplan toe met een beschrijving van de boring en het in- en uittredepunt bepaald volgens de NEN 3650-serie.

*Geen documenten.*

Bij het onderlangs kruisen van primair water: geef aan dat u voldoet aan de criteria in de NEN 3650-serie en NEN 3651.

*Geen documenten.*