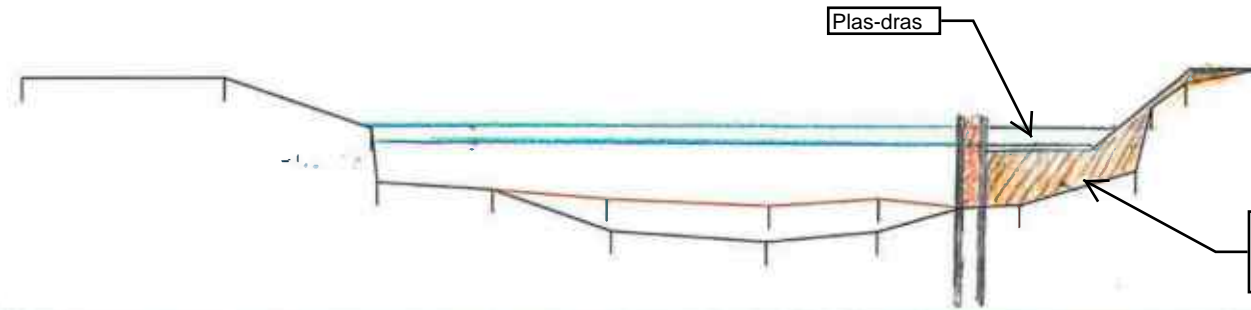


Hoogte 2.00 NAP

Winterpeil -1,3 meter NAP
Zomerpeil -1,1 meter NAP

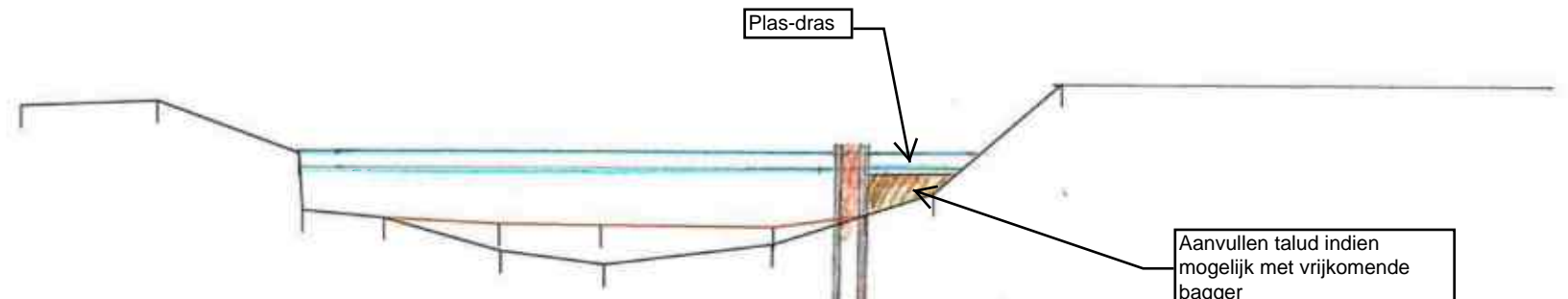


PR079897 (Profiel Locatie) Schaal 1:100 V: 100

Hoogte slob				-1,09	-2,02	-2,11	-2,01	-2,28				
Hoogte maaiveld	-0,13	-0,42	-1,00	-1,09	-2,14	-2,29	-2,14	-2,28	-2,29	-0,20	-0,19	-0,28
Afstand tot oorsprong	0,00	2,66	4,99	6,20	7,76	9,00	10,27	11,40	12,17	14,99	15,53	16,41

Hoogte 2.00 NAP

Winterpeil -1,3 meter NAP
Zomerpeil -1,1 meter NAP

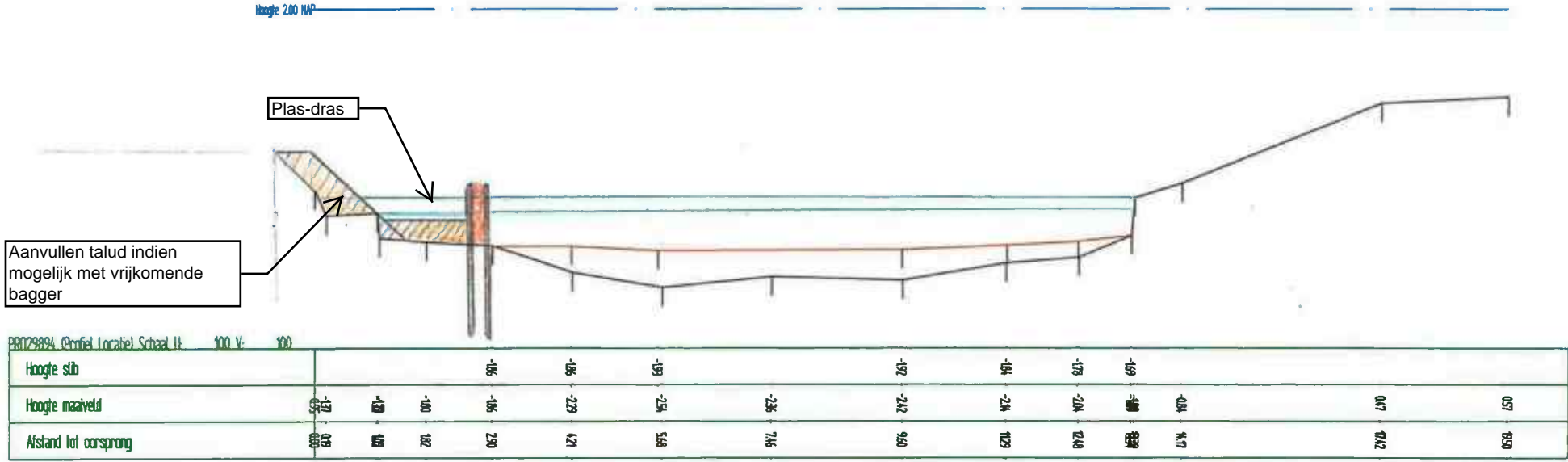


PR079891 (Profiel Locatie) Schaal 1:100 V: 100

Hoogte slob				-1,96	-2,05	-2,06	-2,09	-1,91				
Hoogte maaiveld	-0,42	-0,36	-0,49	-1,06	-2,11	-2,09	-2,23	-1,91	-1,61	-0,8		
Afstand tot oorsprong	0,00	1,07	3,02	4,99	6,99	8,02	10,35	11,64	12,57	14,33		

PR0729
Ho
Ho
Af:

Winterpeil -1,3 meter NAP
 Zomerpeil -1,1 meter NAP



Winterpeil -1,3 meter NAP
 Zomerpeil -1,1 meter NAP

