





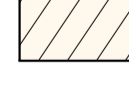












Boomsort	Maat	Aantal	
CA	Cellis Australis	20-25 cm	12

Legenda

-  Aan te brengen asfaltverharding rijbaan
-  Aan te brengen asfaltverharding rijbaan brug (uitvoeringsvorm nader te bepalen)
-  Aan te brengen asfaltverharding rood
-  Aan te brengen asfaltverharding kleur Sienna
-  Aan te brengen klinkerverharding kleur Sienna
-  Aan te brengen beton met streepprint
-  Aan te brengen overrijbaar beton, hoogte 5cm
-  Aan te brengen/herstraten betontegels 30x30x4,5cm. Naast op getijde hoogte gelegen parkeerplaatsen tegels dik 8cm toepassen.
-  Aan te brengen betontegels 30x30x8cm. In verband met laden/lossen.
-  Aan te brengen betontegels 20x20x4,5cm met natuursteen deklaag Mosam Mestreech, diagonaal verband
-  Aan te brengen betonstraatstenen KF, kleur grijs, etelboogverband
-  Aan te brengen/herstraten verharding van greskeien, halfsteensverband
-  Aan te brengen halfverharding Stabilizer, kleur rood
-  Rabatstrook asfaltverharding kleur rood met streepprint
-  Rabatstrook asfaltverharding kleur Sienna met streepprint
-  Rabatstrook betonstraatstenen kleur Sienna
-  Aan te brengen trottoirband 1820x20cm, kleur antraciet
-  Aan te brengen verlaagde trottoirband 1820x20cm, kleur antraciet
-  Aan te brengen RWS-band 1122x25cm, kleur antraciet
-  Aan te brengen scheidingsband 2244x16cm, kleur antraciet
-  Aan te brengen verlaagde RWS-band 1122x25cm, kleur antraciet
-  Aan te brengen trottoirband 40x20cm, kleur antraciet
-  Aan te brengen verlaagde trottoirband 40x20cm, kleur antraciet
-  Verplaatste/nieuwe natuursteenband achter trottoirband
-  Aan te brengen opstuilband 20x20cm, kleur antraciet
-  Aan te brengen opstuilband 10x20cm, kleur antraciet
-  Aan te brengen opstuilband 6x20cm, kleur antraciet
-  Aan te brengen geleideband 7/20x25cm, kleur antraciet
-  Aan te brengen inritbanden 65x25x50cm, kleur antraciet
-  Aan te brengen bollen van metaal, h.o.h. 2,00m, kleur antraciet
-  Te plaatsen/hergebruik Maastrichtse paaltjes
-  Aan te brengen Carrara Marmerstenen, h.o.h. ca 45cm, inpassen in het segmentverband
-  Markering, Carrara Marmerstenen
-  Aan te brengen nieuwe markering
-  Aan te brengen zebramarkering bwh=0,50x4,00m, tussenafstand 0,50m
-  Aan te brengen fetskiemen Tulp h.o.h. 85cm
-  Aan te brengen fetskiemen Twin Tulp h.o.h. 85cm
-  Aan te brengen pijlmarkering, lengte 5,00m
- Aan te brengen fetsymbol, bwh=1,50x2,75m
- Nieuw aan te planten boom, type Cellis Australis, maat 20-25 cm
- Evonymus Fortunei 'Winterpride' Darwinid C1,5, maat 30-40, 5 st/m2
- Lonicera Nilda 'Magnum', C1,5, maat 30-40, 5 st/m2, Snoeihoogte 60-80cm
- Carpinus Betulus, maat 80-100, 3 rijen, 5 st/m1 in elke rij met paal en draad, Snoeihoogte 60-80cm
- Carpinus Betulus, maat 80-100, 1 rij, 5 st/m1 met paal en draad, Snoeihoogte 80-100cm
- Bestand RVV-beording
- Nieuwe RVV-beording

Opmerkingen:
 - RVV-beording zoveel mogelijk combineren met lichtmasten
 - Opmerking: fetsparkeerplaatsen indicatie (nader te bepalen)