

Automatische stuw en inlaat Wilgenrijk publiceerbaar

Uw verzoek

| | |
|-------------------------|---|
| Ingediend bij | Hoogheemraadschap van Delfland |
| Soort | Aanvraag vergunning |
| Activiteit(en) | Oeverbescherming aanleggen, aanpassen of vervangen Graven Dempen Waterstaatswerk aanleggen, aanpassen of vervangen Waterstaatswerk aanleggen, aanpassen of vervangen Waterstaatswerk aanleggen, aanpassen of vervangen |
| Doel | Definitief |
| Status | Ingediend |
| Verzoeknummer(s) | 20240705 01604 000 (ingediend op 05-07-2024) |

Project

Naam van dit project

Automatische stuw en inlaat Wilgenrijk

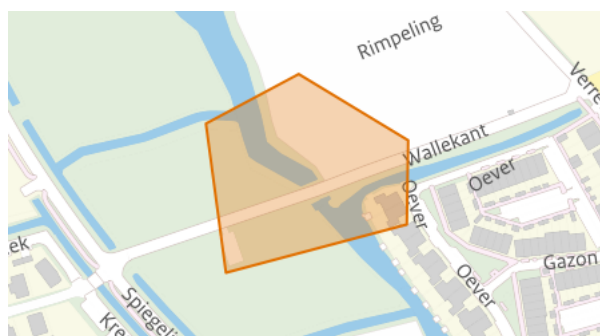
Projectomschrijving

Plaatsen automatische stuw en inlaat Wilgenrijk t.b.v. peilregeling tussen NAP -1.80 en -2.40m peil. Incl. bijhorende werkzaamheden als aanbrengen gronddam met betonnen constructie t.b.v. de stuw, plaatsen beschoeiing en damwand, realiseren te water laat plaats.

De duikerbrug op tekening valt buiten de vergunningsaanvraag

Locatie

Teken een gebied op de kaart



Algemeen

U kunt een bijlage toevoegen over het contact met anderen over uw plannen.

Geen documenten.

Voeg als bijlage toe: gegevens over de grens van de locatie.

Geen documenten.

Contact met anderen over uw plannen

Heeft u contact gehad met anderen over uw plannen?

Ja

Hoe heeft u anderen betrokken bij uw plannen?

geen openbare informatie

Welke reacties heeft u gekregen?

geen openbare informatie

Verzoek

Geef uw verzoek een naam

Automatische stuw en inlaat Wilgenrijk

Toelichting op uw verzoek

geen openbare informatie

Uw referentienummer

geen openbare informatie

Hierbij verklaar ik alle vragen naar waarheid te hebben ingevuld.

Ja

Is er informatie die u later pas opstuurt? Geef hier dan aan welke informatie dat is. Geef ook aan waarom u die pas later opstuurt.

geen openbare informatie

Is er informatie die u niet opstuurt? Geef dan aan waarom. Bijvoorbeeld omdat u die al eerder heeft ingestuurd.

geen openbare informatie

Uw gegevens

E-mailadres en telefoonnummer gemachtigde

E-mailadres

geen openbare informatie

Telefoonnummer

geen openbare informatie

Gegevens gemachtigde vestiging of bedrijf

KVK-nummer

56905815

Vooraf ingevuld antwoord.

Handelsnaam

Gebiedsmanagers B.V.

Vooraf ingevuld antwoord.

RSIN

-

Het vooraf ingevulde antwoord is gewijzigd. Dit was '852356055'.

Adresgegevens gemachtigd bedrijf

Straatnaam

Weverskade

Vooraf ingevuld antwoord.

Huisnummer

110

Vooraf ingevuld antwoord.

Huisletter

-

Huisnummertoevoeging

-

Postcode

3147PA

Vooraf ingevuld antwoord.

Plaats

Maassluis

Vooraf ingevuld antwoord.

Is het postadres hetzelfde als het hoofdadres?

Ja

Vooraf ingevuld antwoord.

E-mailadres en telefoonnummer initiatiefnemer**E-mailadres**

geen openbare informatie

Telefoonnummer

geen openbare informatie

Gegevens vestiging of bedrijf initiatiefnemer**KVK-nummer**

24424053

Vooraf ingevuld antwoord.

Handelsnaam

Wilgenrijk B.V

Het vooraf ingevulde antwoord is gewijzigd. Dit was 'Wilgenrijk B.V.'.

RSIN

-

Het vooraf ingevulde antwoord is gewijzigd. Dit was '818636129'.

Adresgegevens bedrijf initiatiefnemer**Straatnaam**

Weverskade

Vooraf ingevuld antwoord.

Huisnummer

110

Vooraf ingevuld antwoord.

Huisletter

-

Huisnummertoevoeging

-

Postcode

3147PA

Vooraf ingevuld antwoord.

Plaats

Maassluis

Vooraf ingevuld antwoord.

Is het postadres hetzelfde als het hoofdadres?

Ja

Vooraf ingevuld antwoord.

Contactpersoon

Wilt u een contactpersoon voor deze aanvraag of melding opgeven?

Ja

Functie contactpersoon

Projectleider

Voorletters

geen openbare informatie

Voorvoegsel

geen openbare informatie

Achternaam

geen openbare informatie

E-mailadres

geen openbare informatie

Telefoonnummer

geen openbare informatie

Wat voor adres wilt u opgeven als postadres?

binnenlands adres

Straatnaam

geen openbare informatie

Huisnummer

geen openbare informatie

Huisletter

geen openbare informatie

Huisnummertoevoeging

geen openbare informatie

Postcode

geen openbare informatie

Plaats

geen openbare informatie

Vragen en antwoorden

Oeverbescherming aanleggen, aanpassen of vervangen

Wat legt u precies aan?

Oeverbescherming; Damwand

Geef aan of het om een nieuwe aanvraag gaat of om het wijzigen van een bestaande vergunning.

Nieuwe aanvraag

Geef een omschrijving van de werkzaamheden.

Plaatsen beschoeiing en damwand conform tekening

Geef de verwachte startdatum.

12-08-2024

Geef de verwachte einddatum.

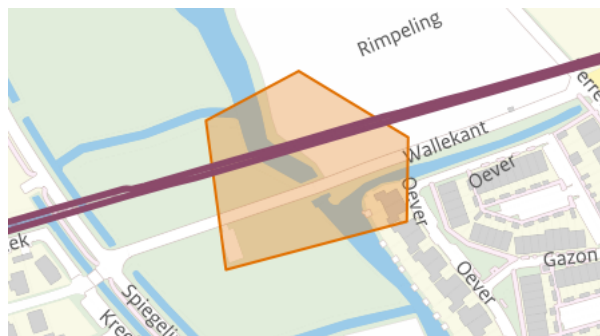
05-08-2025

Graven

Bekijk de kaart hieronder. Gaat u de activiteit doen in het paarse (gearceerde) vlak?

ja

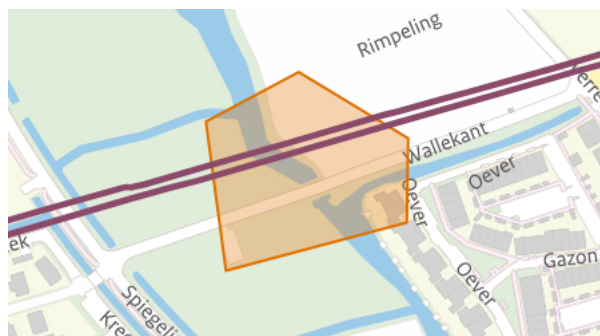
Het vooraf ingevulde antwoord is gewijzigd. Dit was 'deels'.



Bekijk de kaart hieronder. Gaat u de activiteit doen in het paarse (gearceerde) vlak?

ja

Het vooraf ingevulde antwoord is gewijzigd. Dit was 'deels'.



Waar gaat u graven?

Graven in de bodem; Graven in de waterbodem

Geef aan of het om een nieuwe aanvraag gaat of om het wijzigen van een bestaande vergunning.

Nieuwe aanvraag

Geef een omschrijving van de werkzaamheden.

Graven van water tbv realisatie klepstuw

Geef de verwachte startdatum.

05-08-2024

Geef de verwachte einddatum.

05-08-2025

Dempen

Geef aan of het om een nieuwe aanvraag gaat of om het wijzigen van een bestaande vergunning.

Nieuwe aanvraag

Geef een omschrijving van de werkzaamheden.

Dempen water t.b.v. realiseren stuw

Geef de verwachte startdatum.

05-08-2024

Geef de verwachte einddatum.

05-08-2025

Geef een omschrijving van de gebruikte materialen voor het dempen.

Gebiedseigen vrijgekomen grond (kleiachtig materiaal)

Waterstaatswerk aanleggen, aanpassen of vervangen

Geef aan of het om een nieuwe aanvraag gaat of om het wijzigen van een bestaande vergunning.

Nieuwe aanvraag

Geef een omschrijving van de werkzaamheden.

Realiseren inlaat tbv doorspoeling van singel rondom deelplan 14 en 21

Geef de verwachte startdatum.

05-08-2024

Geef de verwachte einddatum.

05-08-2025

Waterstaatswerk aanleggen, aanpassen of vervangen

Geef aan of het om een nieuwe aanvraag gaat of om het wijzigen van een bestaande vergunning.

Nieuwe aanvraag

Geef een omschrijving van de werkzaamheden.

Plaatsen automatische stuw conform tekeningen. Stuw wordt bevestigd in een betonnen stuw constructie. De betonnen stuw constructie wordt onderheid, zie rapportage Nepocon

Geef de verwachte startdatum.

05-08-2024

Geef de verwachte einddatum.

05-08-2025

Waterstaatswerk aanleggen, aanpassen of vervangen**Geef aan of het om een nieuwe aanvraag gaat of om het wijzigen van een bestaande vergunning.**

Nieuwe aanvraag

Geef een omschrijving van de werkzaamheden.

Realiseren twee te water laat plaatsen conform tekening

Geef de verwachte startdatum.

05-08-2024

Geef de verwachte einddatum.

05-08-2025

Bijlagen

Oeverbescherming aanleggen, aanpassen of vervangen

Voeg een situatietekening toe van de werkzaamheden.

| Document | Vertrouwelijk |
|---|---------------|
| 1001.KL.STW-DO-N-DP_Wilgenrijk_klepstuw_details.pdf | Nee |
| 1001KL.STW-.klepstuw-DO-N-WH-1_klepstuw WR.pdf | Nee |

Voeg een constructietekening toe van de bijbehorende oeverbescherming.

Geen documenten.

Voeg een berekening toe waaruit blijkt dat de oppervlakte van het oppervlaktewaterlichaam waar oeverbescherming wordt gerealiseerd minimaal gelijk is aan de huidige oppervlakte van het oppervlaktewaterlichaam.

Geen documenten.

Graven

Voeg een situatietekening toe van de werkzaamheden.

| Document | Vertrouwelijk |
|--|---------------|
| 1001-KL.STW-VO-N-VA-1_dempen_graven.pdf | Nee |
| 1001-KL.STW.automatische_stuw_Wilgenrijk-beheer-onderhoud_V1.0.pdf | Nee |

Voeg een werkplan toe.

Geen documenten.

Dempen

Voeg een situatietekening toe van de werkzaamheden.

| Document | Vertrouwelijk |
|--|---------------|
| 1001-KL.STW-VO-N-VA-1_dempen_graven.pdf | Nee |
| 1001-KL.STW.automatische_stuw_Wilgenrijk-beheer-onderhoud_V1.0.pdf | Nee |

Voeg een constructietekening toe met daarop profielen van de nieuwe en bestaande situatie.

Geen documenten.

Voeg een tekening toe met daarop in vierkante meters aangegeven: het oppervlaktewaterlichaam dat wordt gedempt en het oppervlaktewaterlichaam dat wordt gegraven.

Geen documenten.

Voeg een berekening toe waaruit blijkt dat de totale oppervlakte van het water niet afneemt.

Geen documenten.

Waterstaatswerk aanleggen, aanpassen of vervangen

Voeg een situatietekening toe van de werkzaamheden.

| Document | Vertrouwelijk |
|--|---------------|
| 1001KL.STW-.klepstuw-DO-N-WH-1_klepstuw WR.pdf | Nee |

Voeg een dwarsdoorsnedetekening toe van de nieuwe en oude situatie.

| Document | Vertrouwelijk |
|---|---------------|
| 1001.KL.STW-DO-N-DP_Wilgenrijk_klepstuw_details.pdf | Nee |

Voeg een stabiliteitsberekening toe van het waterstaatswerk.

Geen documenten.

Voeg een werkplan toe.

| Document | Vertrouwelijk |
|---|---------------|
| 240524 1001.KL.STW PvE automatische stuw wilgenrijk-def.pdf | Nee |

Waterstaatswerk aanleggen, aanpassen of vervangen

Voeg een situatietekening toe van de werkzaamheden.

| Document | Vertrouwelijk |
|--|---------------|
| 1001-KL.STW.automatische_stuw_Wilgenrijk-beheer-onderhoud_V1.0.pdf | Nee |
| 1001KL.STW-.klepstuw-DO-N-WH-1_klepstuw WR.pdf | Nee |

Voeg een dwarsdoorsnedetekening toe van de nieuwe en oude situatie.

| Document | Vertrouwelijk |
|---|---------------|
| 1001.KL.STW-DO-N-DP_Wilgenrijk_klepstuw_details.pdf | Nee |

Voeg een stabiliteitsberekening toe van het waterstaatswerk.

| Document | Vertrouwelijk |
|--|---------------|
| 240705_RAP_DO-501_v1.0- Funderingsadvies.pdf | Nee |

Voeg een werkplan toe.

| Document | Vertrouwelijk |
|---|---------------|
| 2021_07_01 SPvE stuwen_inlaten Wilgenrijk.pdf | Nee |
| 240524 1001.KL.STW PvE automatische stuw wilgenrijk-def.pdf | Nee |

Waterstaatswerk aanleggen, aanpassen of vervangen

Voeg een situatietekening toe van de werkzaamheden.

| Document | Vertrouwelijk |
|--|---------------|
| 1001KL.STW-.klepstuw-DO-N-WH-1_klepstuw WR.pdf | Nee |

Voeg een dwarsdoorsnedetekening toe van de nieuwe en oude situatie.

| Document | Vertrouwelijk |
|---|---------------|
| 1001.KL.STW-DO-N-DP_Wilgenrijk_klepstuw_details.pdf | Nee |

Voeg een stabiliteitsberekening toe van het waterstaatswerk.

Geen documenten.

Voeg een werkplan toe.

Geen documenten.