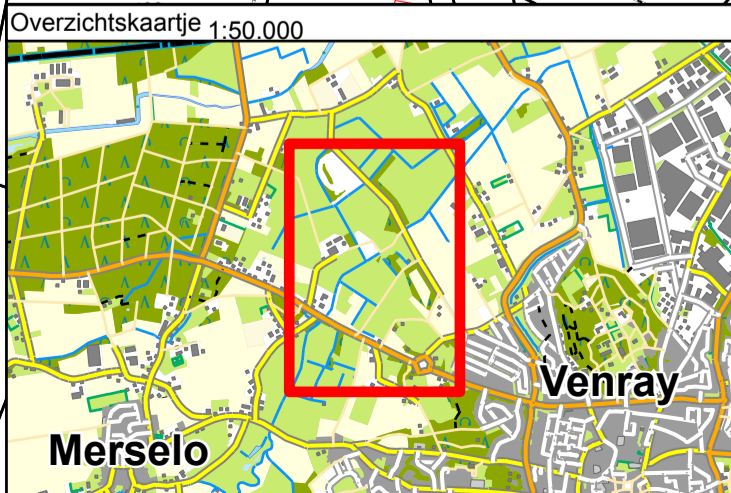


**Legenda**

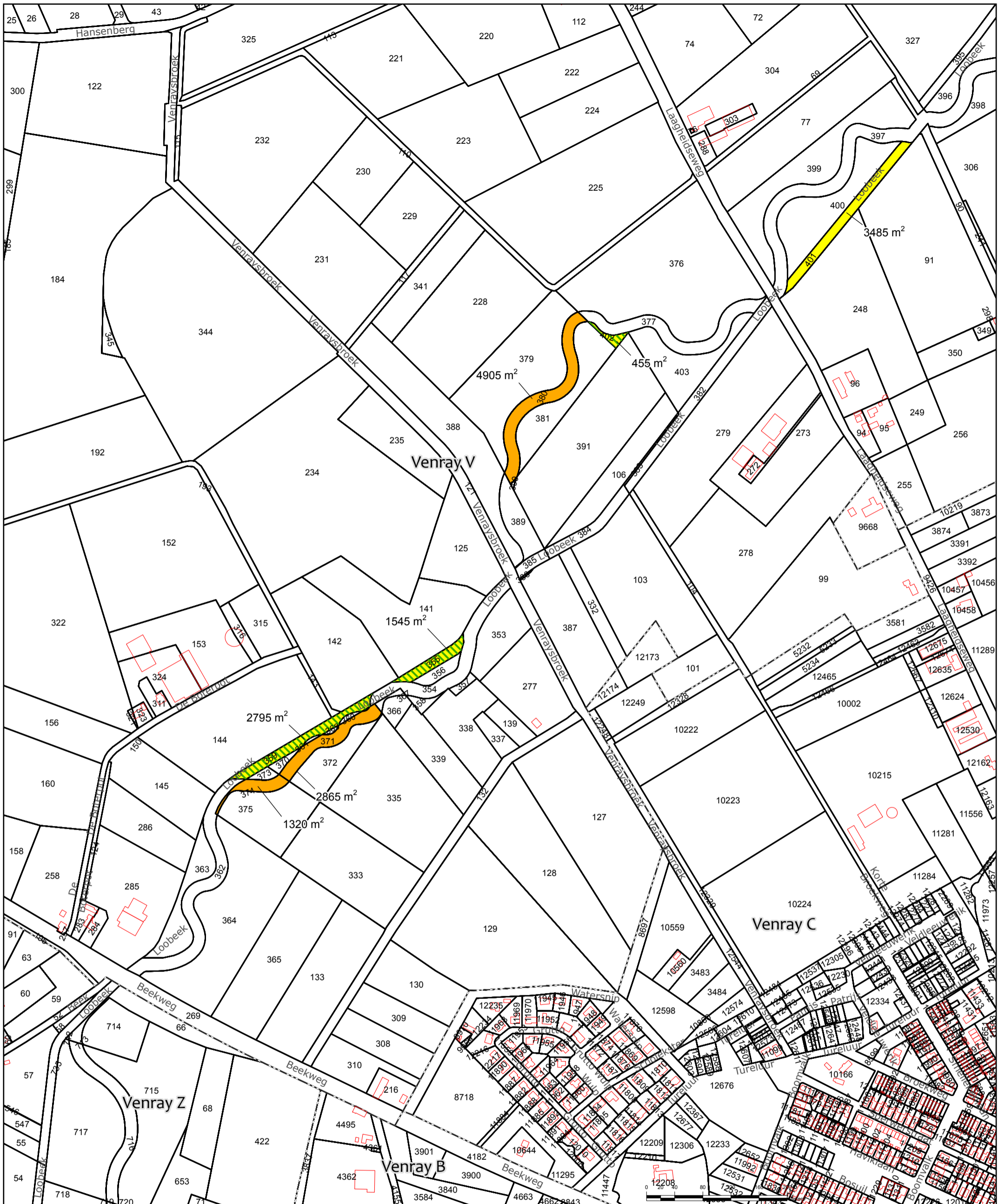
**Inbreng**

**Kwalitatieve verplichting**

- Kruiden- faunarijk grasland
- Rivier- en beekgeleidend bos



Get.: 24-12-2021 H.L.	 <b>waterschap limburg</b> <small>met de omgeving, voor de omgeving</small>
Gew.: 17-05-2023 H.L.	
Schaal: 1:4.000	Blad: xxx
Tek.nr.: WL-211257	Postbus 2207 Tel.: 088-8890100 6040 CC Roermond E.: info@waterschaplimburg.nl
Formaat: A3	© Topografie ESRI-Nederland / Dienst Kadaster



Overzichtskaartje 1:50.000

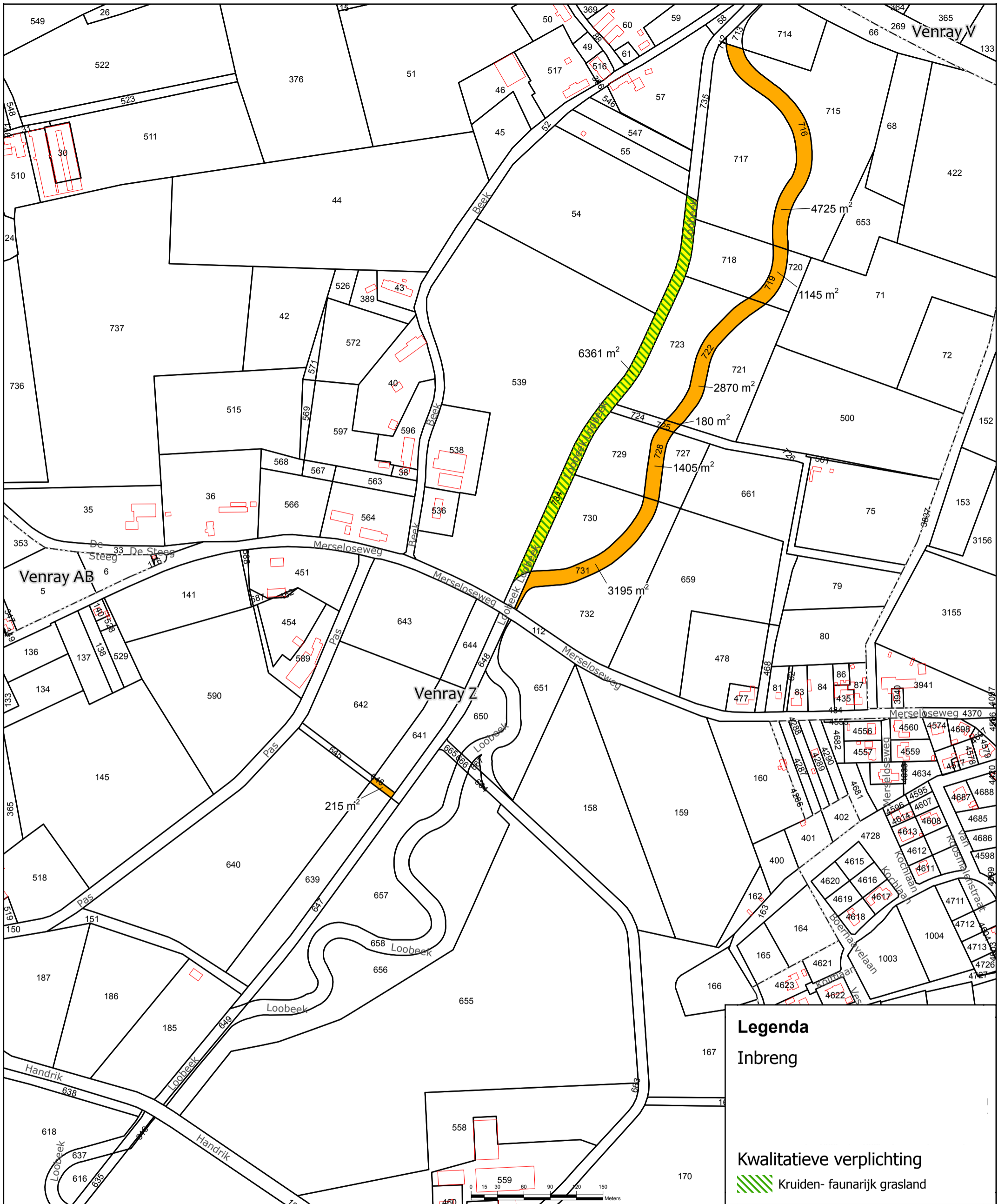


**Legenda**

-  Kwalitatieve verplichting
-  Kruident- faunarijk grasland

Get.: 24-12-2021 H.L.	 waterschap limburg <i>met de omgeving, voor de omgeving</i>
Gew.: 17-05-2023 H.L.	
Schaal: 1:5.000	Blad: xxx
Tek.nr.: WL-211256	Postbus 2207 Tel.: 088-8890100 6040 CC Roermond E.: info@waterschaplimburg.nl
Formaat: A3	© Topografie ESRI-Nederland / Dienst Kadaster



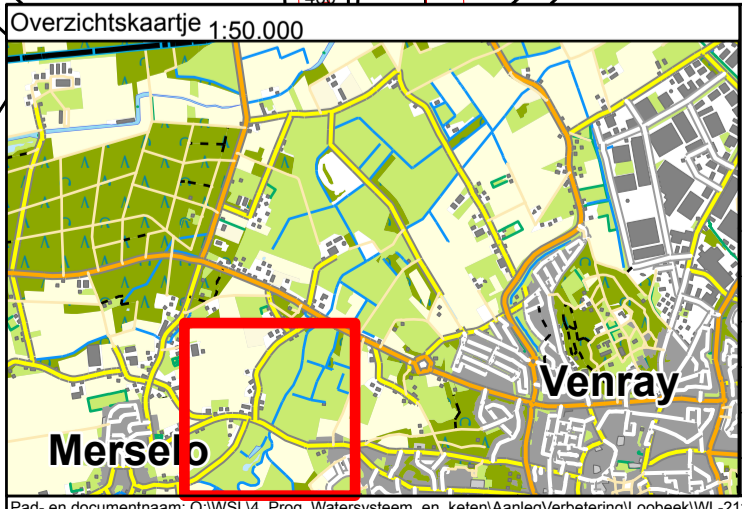


**Legenda**

Inbrengr

Kwalitatieve verplichting

 Kruident- faunarijk grasland



Get.: 24-12-2021 H.L.	 waterschap limburg <i>met de omgeving, voor de omgeving</i>
Gew.: 17-05-2023 H.L.	
Schaal: 1:4.000	Blad: xxx
Tek.nr.: WL-211258	Postbus 2207 Tel.: 088-8890100 6040 CC Roermond E.: info@waterschaplimburg.nl
Formaat: A3	© Topografie ESRI-Nederland / Dienst Kadaster