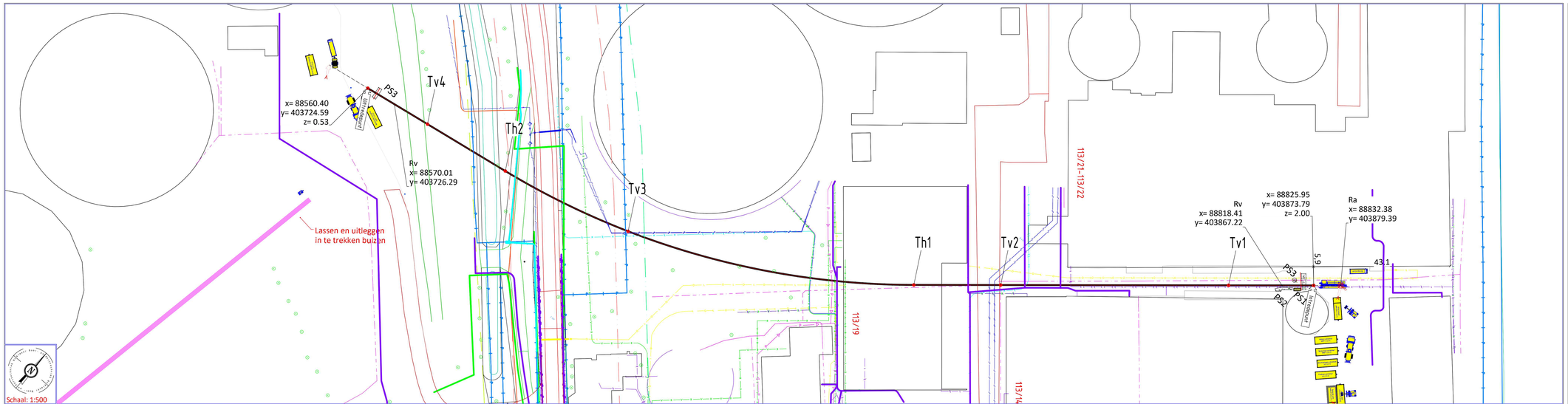



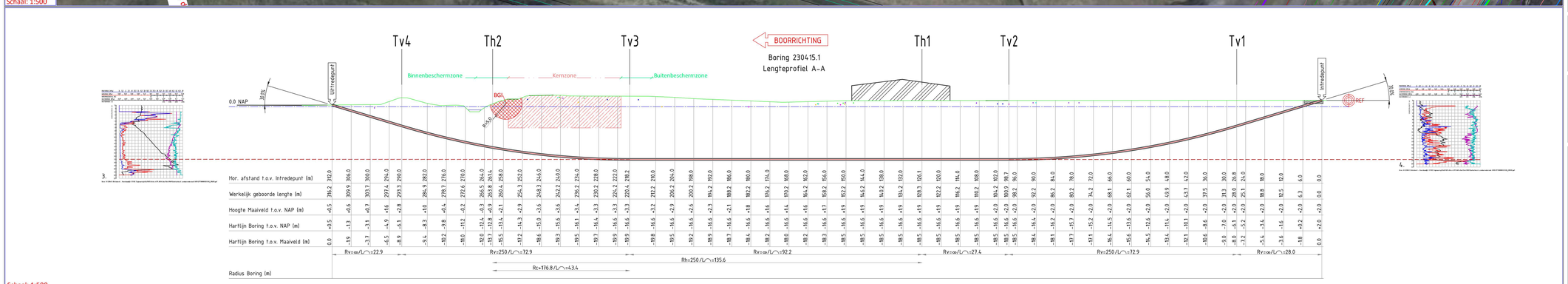

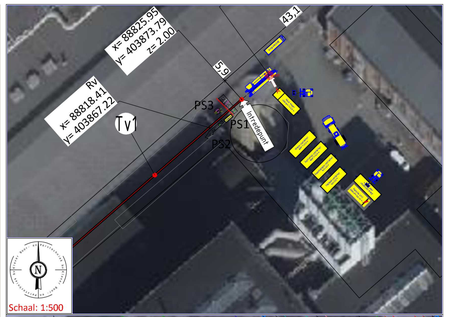

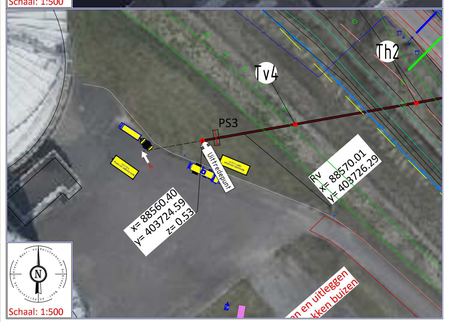

Ontwerp van dit profiel is op basis van de door opdrachtgever verstrekte gegevens en wensen. De werkelijke situatie kan afijken t.v.v. ligging van kabels en leidingen en of obstakels, welke van te voren niet zichtbaar zijn en of waren.
Indien afijkingen van de situatie dan ook dient opgeschaald te worden. De in en uittredepunten worden in het veld bepaald door gemeten coördinaten uitleggend voor de boring.
De locatie en werkelijke lengte van de boringen(wordt uiteindelijk bepaald door de situatie van de ondergrondse infra aanwezig door ik bloytgelegd, en de opstelmogelijkheid van het divers materieel in de bestaande aangetroffen situatie

Project gegevens:

- Ontwerp t.b.v. schouw op locatie
- proefsleuf locaties aangeven
- in en uittrede punten controleren
- opstelling bespreken
- Las en uitleg locatie
- Proefsleuven maken
- Rioolput opmeten (binnenzijde)

Schaal: 1:50

Doorsnede boorgang:

- 316.2m lengte over de boorlijn,
- 5x Ø150mm sdr11 PE100
- Ø750mm buiteldiameter
- Ø975mm ruimdiameter

Legenda Klic:

DAT
MS
LS
TEL
GLD
GHD
WAT
RVV
RZD
DGI
WMN
OVE

Legenda:

Boorlijn
Bestaande Boring
Hartlijn
Hulp (richt) lijn
Kadasterlijn
Straat
Trottoir
Fietspad
Berm
Parkeervak/terrein
Drijpen/Kabelbeuvel
Veiligheidsgebied
Rijplaten staal
Dragineschotten
Bedrijfsweg
Buitenbeschermzone
Buitenbeschermzone
Proflaat
Proefsleuven locatie
Retour leiding

Tabel Tangentpunten Boring 230415.1

	X	Y	Z (NAP)
Intrede	88825.95	403873.79	2.00
Tv1	88805.71	403856.17	-6.05
Tv2	88751.53	403809.00	-16.60
Th1	88730.88	403791.02	-16.60
Tv3	88651.90	403744.54	-16.59
Th2	88610.23	403733.40	-12.84
Tv4	88582.02	403728.41	-6.05
Uitrede	88560.40	403724.59	0.53

Risico en aandachtspunten:

- EV Gasunie op de klic
- Waterkering Brabantse Delta

Ontwerp akkoord voor oplevering naar de opdrachtgever:	Paraaf akkoord
Uitvoerder	
Datum	
Ontwerp akkoord voor uitvoering namens opdrachtgever:	Paraaf opdr.
Opdrachtgever	
Datum akkoord	

Alleen tekeningen in pdf formaat die van een stempel met datum en handtekening zijn voorzien zullen bij opdracht tot uitvoering van het project in behandeling worden genomen.

Opdrachtgever:	HDB Tekenburo
Proj. nr. opdrg.:	20231TS04520-MS
Initiatiefnemer:	Enexis

De Diepteweg 16
5235 PV 's Hertogenbosch
T 073 - 6237227
E info@hdb-bv.nl
W www.hdb-bv.nl

Dinteloord - Noordzeedijk 113
Tekening t.b.v. een horizontale gestuurde boring HDD
Buizen specificatie zie bovenstaande doorsnede boorgang.

Klever Boorexperts Center
Adres: Sovenmeie Noordzijde 84c
3605 AK Benschop
0348-554986 info@kleverbv.nl www.kleverbv.nl

Getekend:		Par.	Datum 26-05-2023
Gecontroleerd:			Datum 26-05-2023
Datum geboord:	n.n.b.	Meet methode:	Gyrotool
Klic nr.:	23O00700052	Status:	Ontwerp
ProRail Kenmerk:	N.v.t.		

Blad: 1 / 1
Formaat: A1+
Schaal: Zie tek.
Project nr.: 230415.1
Tekening nr.: 230415.1-OT-C

Wijziging	C	26-09-2023	Intrede aangepast aan de ruimte bij intrede info Proefsleuven ingevoegd	
Wijziging				

V23R15 boorplan.rvt Voorbeelden 1:500 A1 Engelstalig 1:50 OT-C.dwg