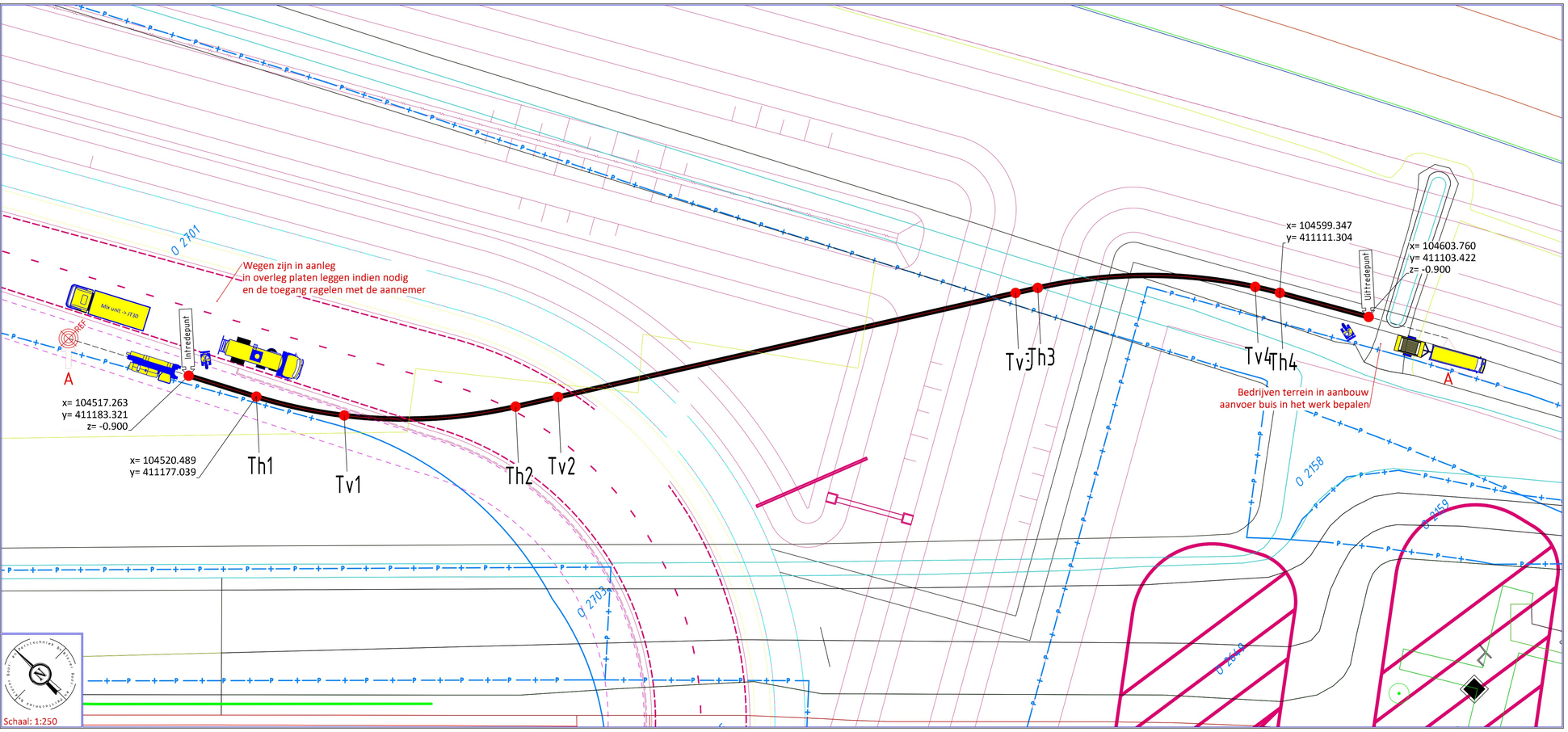

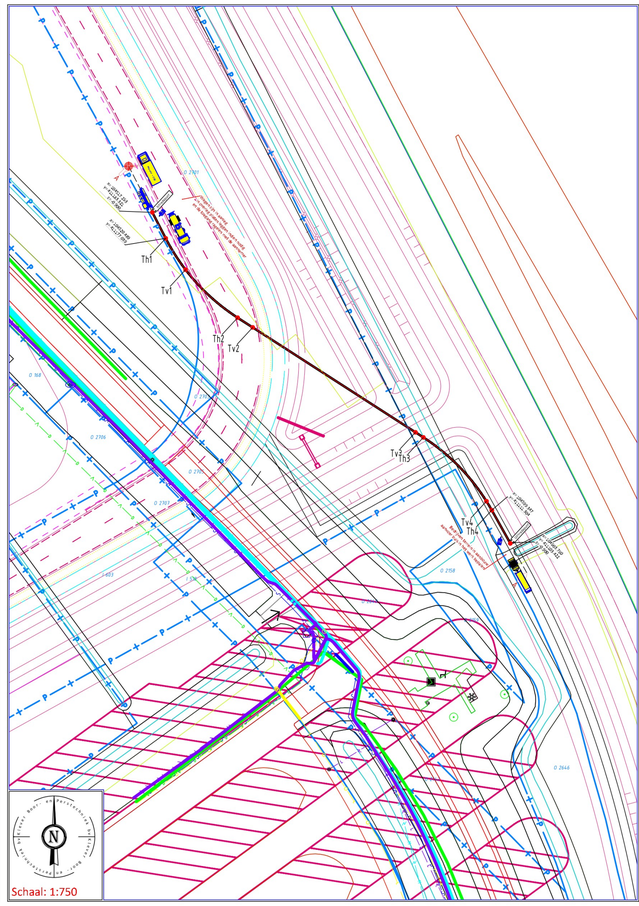

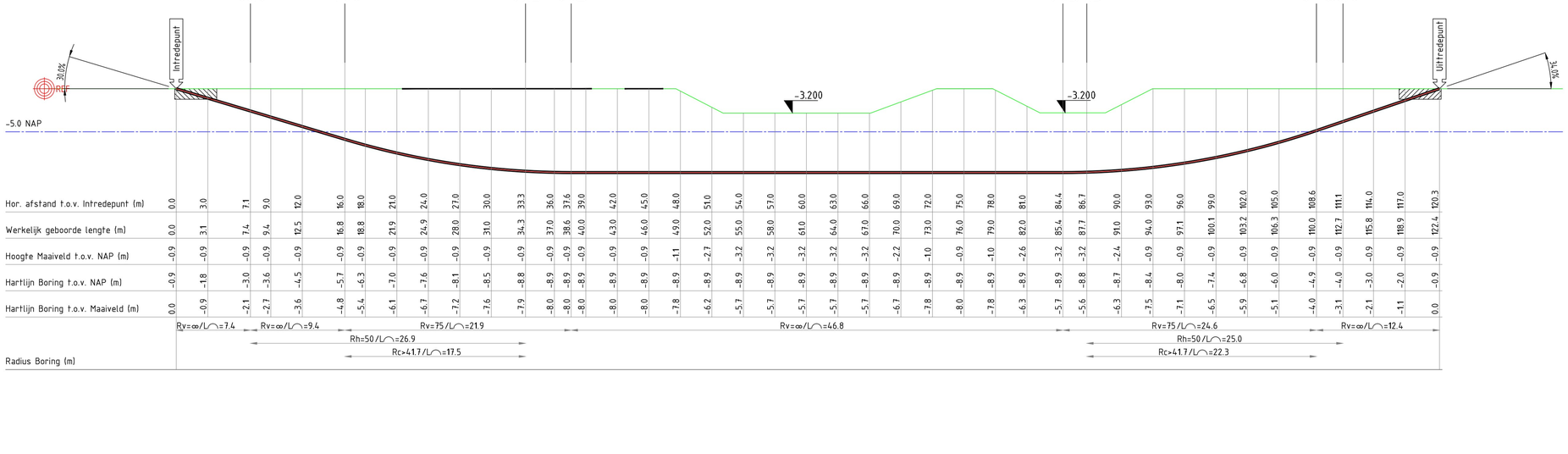

Ontwerp van dit profiel is op basis van de door opdrachtgever verstrekte gegevens en wensen. De werkelijke uitvoering kan wijzigen i.v.m. ligging van kabels en leidingen en of obstakels, welke van te voren niet inzichtelijk zijn en of waren.
Kabels en leidingen dienen in het werk opgezocht te worden. Die in en uittredepunten worden in het werk bepaald bij het graven van de in en uittredegeul voor de boring.
De locatie en werkelijke lengte van de boring(en) wordt uiteindelijk bepaald door de situatie van de ondergrondse infra wanneer deze is blootgelegd, en de opstelmogelijkheid van het divers materieel in de bestaande aangetroffen situatie.

Project gegevens:

- Werkwater is aanwezig
- Bedrijven terrein is in aanbouw toegangen en platen leggen in overleg met de aannemer
- JT 30 buis van haspel.

Schaal: 1:25

Doorsnede boorgang:

- 122.4m lengte over de boorlijn.
- 2x Ø160mm sdr11 PE100
- 1x Ø200mm sdr11 PE100 Brabant Water
- Ø377mm bundeldiameter
- Ø490mm ruimdiameter

Risico en aandachtspunten:

- Geen EV op de klik
- Diepte boring inzake aanleg watergangen aanhouden.

Ontwerp akkoord voor oplevering naar de opdrachtgever:		Paraaf akkoord
Uitvoerder	[redacted]	
Datum		
Ontwerp akkoord voor uitvoering namens opdrachtgever:		**Paraaf opdr.**
Opdrachtgever		
Datum akkoord		

Legenda Klic:
- DAT
- MS
- LS
- HS
- GLD
- GHD
- WAT
- RVV
- ROD
- BGI
- WMN
- OVE

Legenda:
- Boorlijn
- Bestaande Boring
- Hartlijn
- Hulp (zicht) lijn
- Kadasterlijn
- Straat
- Trottoir
- Fietspad
- Berm
- Parkeervak/terrein
- Druppel/vlaschthauvel
- Veiligheidsgebied
- Rijplaten staal
- Draglineschotten
- Kernzone
- Binnenbeschermzone
- Buitenbeschermzone
- ProRail
- Uitleggen buis
- Retour leiding

Tabel Tangentpunten Boring 230771.2

	X	Y	Z (NAP)
Intrede	104517.26	411183.32	-0.90
Th1	104520.49	411177.04	-3.02
Tv1	104525.29	411169.46	-5.71
Th2	104537.88	411157.85	-8.75
Tv2	104541.53	411155.50	-8.88
Tv3	104580.89	411130.14	-8.88
Th3	104582.80	411128.91	-8.84
Tv4	104598.06	411113.48	-4.88
Th4	104599.35	411111.30	-4.02
Uittrede	104603.84	411103.29	-0.90

Alleen tekeningen in pdf formaat die van een stempel met datum en handtekening zijn voorzien zullen bij opdracht tot uitvoering van het project in behandeling worden genomen.

Opdrachtgever:	BO Infra	BO Infra	Klever BOOR-EN PERSTECHNIEK
Proj. nr. opdrg.:	B16381		
Initiatiefnemer:	Enexis		

Moerdijk - Moerdijkseweg (Zevenbergschen Hoek Kapel van De Vrouwe van de Moerdijk)
Tekening t.b.v. een horizontale gestuurde boring HDD
Buizen specificatie zie bovenstaande doorsnede boorgang.

Adres: Boveneind Noordzijde 84c
3405 AK Benschop
0348-554986 info@kleverbv.nl www.kleverbv.nl

[redacted]		Par.	Datum 22-01-2024	Blad: 1 / 1	
Gecontroleerd:	[redacted]		Datum	Formaat: A1	
Datum geboord:	n.n.b.	Meet methode:	Walk Over	Schaal: Zie tek.	
Klic nr.:	24O00005015	Status:	Ontwerp	Project nr.: 230771.2	
ProRail Kenmerk:	N.v.t.			Tekening nr.: 230771.2-OT-B	

Wijziging	B	05-04-2024	J. [redacted]	Bundel aangepast in opdracht opdrachtgever
Wijziging				

\\X:\230771\Moerdijk - Moerdijkseweg 10\02 Engineering\230771.2\230771.2-01-B.dwg