

# Lookwatering 45 publiceerbaar

## Uw verzoek

<b>Ingediend bij</b>	Hoogheemraadschap van Delfland
<b>Soort</b>	Aanvraag vergunning
<b>Activiteit(en)</b>	Kabel, leiding of mantelbuis aanleggen, aanpassen en houden
<b>Doel</b>	Definitief
<b>Status</b>	Ingediend
<b>Verzoeknummer(s)</b>	20240103 00284 000 - 03-01-2024

## Project

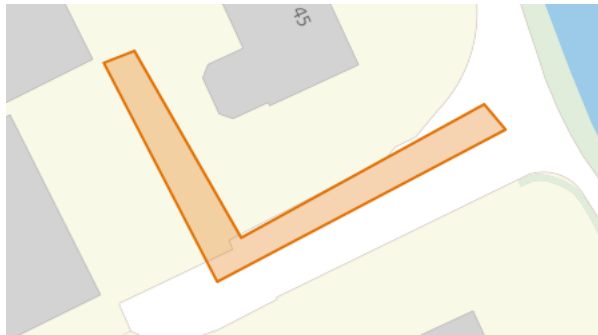
**Naam van dit project**

Lookwatering 45

**Projectomschrijving**

Het maken van een bouwaansluiting t.b.v. nieuwbouw. Werkzaamheden via openontgraving.

## Locatie

**Teken een gebied op de kaart**

## Algemeen

Als u wilt kunt u een bijlage toevoegen over het contact met anderen over uw plannen.

*Geen documenten.*

**Voeg als bijlage toe: gegevens over de grens van de locatie waar u de activiteiten gaat uitvoeren.**

Document	Vertrouwelijk
Overz1.PNG	Nee

## Contact met anderen over uw plannen

**Heeft u contact gehad met anderen over uw plannen?**

Nee

### Verzoek

**Geef uw verzoek een naam**

Lookwatering 45

**Toelichting op uw verzoek**

geen openbare informatie

**Uw referentienummer**

geen openbare informatie

**Hierbij verklaar ik alle vragen naar waarheid te hebben ingevuld.**

Ja

**Is er informatie die u later pas opstuurt? Geef hier dan aan welke informatie dat is. Geef ook aan waarom u die pas later opstuurt.**

geen openbare informatie

**Is er informatie die u niet opstuurt? Geef dan aan waarom. Bijvoorbeeld omdat u die al eerder heeft ingestuurd.**

geen openbare informatie

## Uw gegevens

### E-mailadres en telefoonnummer initiatiefnemer

**E-mailadres**

geen openbare informatie

**Telefoonnummer**

geen openbare informatie

### Gegevens vestiging of bedrijf initiatiefnemer

**KVK-nummer**

27176688

*Vooraf ingevuld antwoord.*

**Handelsnaam**

Westland Infra Netbeheer BV

*Het vooraf ingevulde antwoord is gewijzigd. Dit was 'Westland Infra Netbeheer B.V.'.*

**RSIN**

807718749

*Vooraf ingevuld antwoord.*

### Adresgegevens bedrijf initiatiefnemer

**Straatnaam**

Nieuweweg

*Vooraf ingevuld antwoord.*

**Huisnummer**

1

*Vooraf ingevuld antwoord.*

**Huisletter**

-

**Huisnummertoevoeging**

-

**Postcode**

2685AP

*Vooraf ingevuld antwoord.*

**Plaats**

Poeldijk

*Vooraf ingevuld antwoord.*

**Is het postadres hetzelfde als het hoofdadres?**

Nee

*Vooraf ingevuld antwoord.*

### Postadres bedrijf initiatiefnemer

**Wat voor adres wilt u opgeven als postadres?**

afwijkend adres

*Vooraf ingevuld antwoord.***Wat voor adres wilt u opgeven als afwijkend adres?**

postbusnummer

*Vooraf ingevuld antwoord.***Nummer**

1

*Vooraf ingevuld antwoord.***Postcode**

2685ZG

*Vooraf ingevuld antwoord.***Plaats**

Poeldijk

*Vooraf ingevuld antwoord.***Contactpersoon****Is er een andere contactpersoon dan de initiatiefnemer of gemachtigde voor deze aanvraag of melding?**

Nee

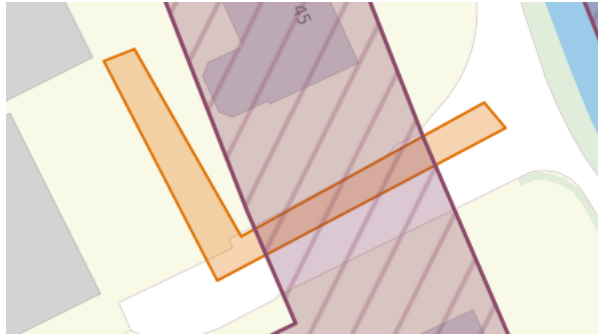
## Vragen en antwoorden

### Kabel, leiding of mantelbuis aanleggen, aanpassen en houden

**Gaat u de activiteit doen in het paarse vak? Uw eigen intekening staat in het oranje.**

deels

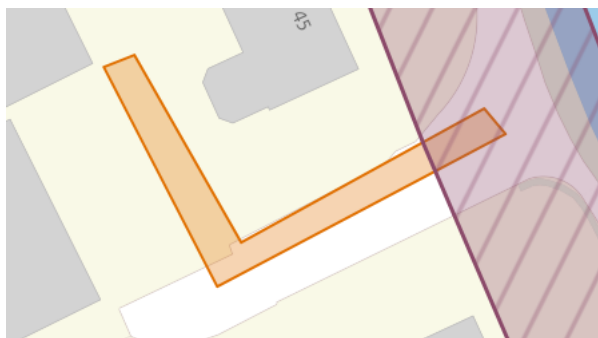
*Vooraf ingevuld antwoord.*



**Gaat u de activiteit doen in het paarse vak? Uw eigen intekening staat in het oranje.**

deels

*Vooraf ingevuld antwoord.*



**Geef aan of het om een nieuwe aanvraag gaat of om het wijzigen van een bestaande vergunning.**

Nieuwe aanvraag

**Geef een omschrijving van de werkzaamheden.**

Het maken van een bouwaansluiting t.b.v. nieuwbouw. Werkzaamheden via openontgraving.

**Geef de verwachte startdatum.**

05-02-2024

**Geef de verwachte einddatum.**

26-04-2024

**Wat legt u precies aan?**

Kabel; Mantelbuis

**Geef een aanlegwijze of verwijderwijze van de kabel(s) tijdens de werkzaamheden.**

Open ontgraving

**Geef een omschrijving van de type kabel(s).**

Laagspanningskabel

**Geef een aanlegwijze of verwijderwijze van de leiding(en) en/of mantelbuis tijdens de werkzaamheden.**

Open ontgraving

**Welk type mantelbuis legt u aan?**

PVC

## Bijlagen

### Kabel, leiding of mantelbuis aanleggen, aanpassen en houden

Voeg een situatietekening toe van de werkzaamheden.

Document	Vertrouwelijk
VE4747.pdf	Nee

Voeg een technische tekening toe met het dwarsprofiel van het tracé ten opzichte van het leggerprofiel en het feitelijke profiel van de waterkering.

*Geen documenten.*

Bij een gestuurde boring die de waterkering kruist: voeg een boorplan toe met een beschrijving van de boring en het in- en uittredepunt bepaald volgens de NEN 3650-serie.

*Geen documenten.*