

# Choorstraat publiceerbaar

## Uw verzoek

<b>Ingediend bij</b>	<b>Hoogheemraadschap van Delfland</b>
<b>Soort</b>	Aanvraag vergunning
<b>Activiteit(en)</b>	Dempen Oeverbescherming aanleggen, aanpassen of vervangen
<b>Doel</b>	Definitief
<b>Status</b>	Ingediend
<b>Verzoeknummer(s)</b>	20240524 00031 000 (ingediend op 24-05-2024)

---

## Project

### Naam van dit project

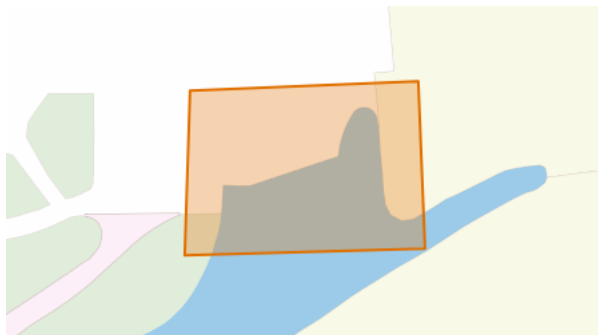
Choorstraat

### Projectomschrijving

Wijziging vergunning D2022-10423-W-DO-VA-1-01.

## Locatie

### Teken een gebied op de kaart



## Algemeen

**U kunt een bijlage toevoegen over het contact met anderen over uw plannen.**

*Geen documenten.*

**Voeg als bijlage toe: gegevens over de grens van de locatie.**

*Geen documenten.*

**Contact met anderen over uw plannen**

**Heeft u contact gehad met anderen over uw plannen?**

Nee

### Verzoek

**Geef uw verzoek een naam**

Choorstraat

**Toelichting op uw verzoek**

geen openbare informatie

**Uw referentienummer**

geen openbare informatie

**Hierbij verklaar ik alle vragen naar waarheid te hebben ingevuld.**

Ja

**Is er informatie die u later pas opstuurt? Geef hier dan aan welke informatie dat is. Geef ook aan waarom u die pas later opstuurt.**

geen openbare informatie

**Is er informatie die u niet opstuurt? Geef dan aan waarom. Bijvoorbeeld omdat u die al eerder heeft ingestuurd.**

geen openbare informatie

## Uw gegevens

### E-mailadres en telefoonnummer initiatiefnemer

**E-mailadres**

geen openbare informatie

**Telefoonnummer**

geen openbare informatie

### Gegevens vestiging of bedrijf initiatiefnemer

**KVK-nummer**

27217531

*Vooraf ingevuld antwoord.*

**Handelsnaam**

Bouwmij Weboma B.V.

*Vooraf ingevuld antwoord.*

**RSIN**

003911056

*Vooraf ingevuld antwoord.*

### Adresgegevens bedrijf initiatiefnemer

**Straatnaam**

Stoelmatter

*Vooraf ingevuld antwoord.*

**Huisnummer**

16

*Vooraf ingevuld antwoord.*

**Huisletter**

-

**Huisnummertoevoeging**

-

**Postcode**

2292JL

*Vooraf ingevuld antwoord.*

**Plaats**

Wateringen

*Vooraf ingevuld antwoord.*

**Is het postadres hetzelfde als het hoofdadres?**

Ja

*Het vooraf ingevulde antwoord is gewijzigd. Dit was 'Nee'.*

**Contactpersoon**

**Wilt u een contactpersoon voor deze aanvraag of melding opgeven?**

Nee

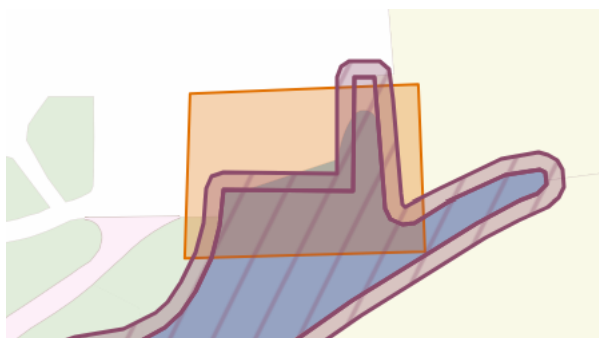
## Vragen en antwoorden

### Dempen

**Bekijk de kaart hieronder. Gaat u de activiteit doen in het paarse (gearceerde) vlak?**

deels

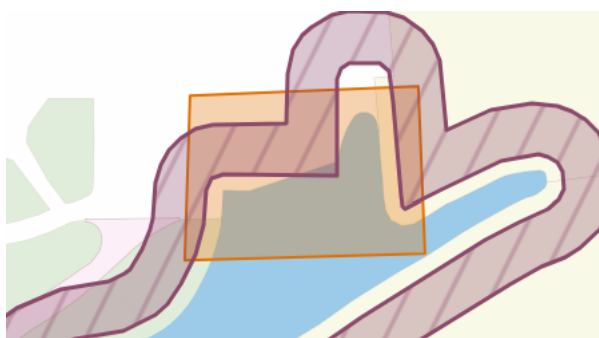
*Vooraf ingevuld antwoord.*



**Bekijk de kaart hieronder. Gaat u de activiteit doen in het paarse (gearceerde) vlak?**

deels

*Vooraf ingevuld antwoord.*



**Geef aan of het om een nieuwe aanvraag gaat of om het wijzigen van een bestaande vergunning.**

Nieuwe aanvraag

**Geef een omschrijving van de werkzaamheden.**

De beschoeiing ca. één meter opschuiven en het water wat gedempt wordt, zal ergens anders in het gebied gecompenseerd worden.

**Geef de verwachte startdatum.**

07-07-2025

**Geef de verwachte einddatum.**

01-09-2025

**Geef een omschrijving van de gebruikte materialen voor het dempen.**

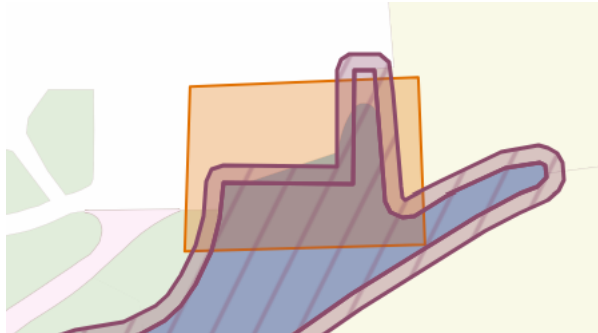
Dempen met aanwezige grond op het bouwterrein. Eventueel extra grond laten aanvoeren.

### Oeverbescherming aanleggen, aanpassen of vervangen

**Bekijk de kaart hieronder. Gaat u de activiteit doen in het paarse (gearceerde) vlak?**

deels

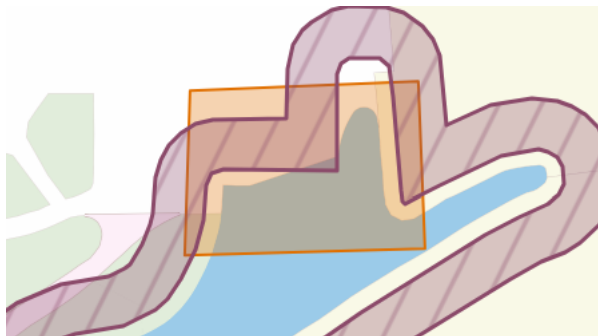
Voraf ingevuld antwoord.



**Bekijk de kaart hieronder. Gaat u de activiteit doen in het paarse (gearceerde) vlak?**

deels

Voraf ingevuld antwoord.



**Wat legt u precies aan?**

Oeverbescherming

**Geef aan of het om een nieuwe aanvraag gaat of om het wijzigen van een bestaande vergunning.**

Nieuwe aanvraag

**Geef een omschrijving van de werkzaamheden.**

Het maken van een nieuwe beschoeiing langs de slootkant. Daarnaast zullen we een stuk afgraven, omdat we het wateroppervlak moeten behouden.

**Geef de verwachte startdatum.**

07-07-2025

**Geef de verwachte einddatum.**

01-09-2025

## Bijlagen

### Dempen

Voeg een situatietekening toe van de werkzaamheden.

Document	Vertrouwelijk
240523_WOONWERK ARCHITECTEN_Monster_Watervegunning.pdf	Nee

Voeg een constructietekening toe met daarop profielen van de nieuwe en bestaande situatie.

*Geen documenten.*

Voeg een tekening toe met daarop in vierkante meters aangegeven: het oppervlaktewaterlichaam dat wordt gedempt en het oppervlaktewaterlichaam dat wordt gegraven.

*Geen documenten.*

Voeg een berekening toe waaruit blijkt dat de totale oppervlakte van het water niet afneemt.

*Geen documenten.*

### Oeverbescherming aanleggen, aanpassen of vervangen

Voeg een situatietekening toe van de werkzaamheden.

Document	Vertrouwelijk
240523_WOONWERK ARCHITECTEN_Monster_Watervegunning.pdf	Nee

Voeg een constructietekening toe van de bijbehorende oeverbescherming.

*Geen documenten.*

Voeg een berekening toe waaruit blijkt dat de oppervlakte van het oppervlaktewaterlichaam waar oeverbescherming wordt gerealiseerd minimaal gelijk is aan de huidige oppervlakte van het oppervlaktewaterlichaam.

*Geen documenten.*