

JCK - PD137281 - KLAPWYKSEWG 19 publiceerbaar

Uw verzoek

Ingediend bij	Hoogheemraadschap van Delfland
Soort	Aanvraag vergunning
Activiteit(en)	Kabel, leiding of mantelbuis aanleggen, aanpassen en houden
Doel	Definitief
Status	Ingediend
Verzoeknummer(s)	20240430 00286 000 (ingediend op 30-04-2024)

Project

Naam van dit project

JCK - PD137281 - KLAPWYKSEWG 19

Projectomschrijving

het verwijderen en leggen van laag- en middenspanningskabels

Locatie

Getekend gebied

getekend gebied

Algemeen

U kunt een bijlage toevoegen over het contact met anderen over uw plannen.

Document	Vertrouwelijk
20240321-7281-002-A0.pdf	Nee
20240423-7281-001 (3).pdf	Nee
Vergunningaanvraag - Hoogheemraadschap van Delfland.pdf	Nee

Voeg als bijlage toe: gegevens over de grens van de locatie.

Geen documenten.

Contact met anderen over uw plannen

Heeft u contact gehad met anderen over uw plannen?

Nee

Verzoek

Geef uw verzoek een naam

JCK - PD137281 - KLAPWYKSEWG 19

Toelichting op uw verzoek

geen openbare informatie

Uw referentienummer

geen openbare informatie

Hierbij verklaar ik alle vragen naar waarheid te hebben ingevuld.

Ja

Is er informatie die u later pas opstuurt? Geef hier dan aan welke informatie dat is. Geef ook aan waarom u die pas later opstuurt.

geen openbare informatie

Is er informatie die u niet opstuurt? Geef dan aan waarom. Bijvoorbeeld omdat u die al eerder heeft ingestuurd.

geen openbare informatie

Uw gegevens

E-mailadres en telefoonnummer initiatiefnemer

E-mailadres

geen openbare informatie

Telefoonnummer

geen openbare informatie

Gegevens vestiging of bedrijf initiatiefnemer

KVK-nummer

24289101

Vooraf ingevuld antwoord.

Handelsnaam

Stedin Netbeheer BV

Het vooraf ingevulde antwoord is gewijzigd. Dit was 'Stedin'.

RSIN

807517410

Vooraf ingevuld antwoord.

Adresgegevens bedrijf initiatiefnemer

Straatnaam

Blaak

Vooraf ingevuld antwoord.

Huisnummer

8

Vooraf ingevuld antwoord.

Huisletter

-

Huisnummertoevoeging

-

Postcode

3011TA

Vooraf ingevuld antwoord.

Plaats

Rotterdam

Vooraf ingevuld antwoord.

Is het postadres hetzelfde als het hoofdadres?

Nee

Het vooraf ingevulde antwoord is gewijzigd. Dit was 'Nee'.

Postadres bedrijf initiatiefnemer

Wat voor adres wilt u opgeven als postadres?

afwijkend adres

*Vooraf ingevuld antwoord.***Wat voor adres wilt u opgeven als afwijkend adres?**

postbusnummer

*Vooraf ingevuld antwoord.***Nummer**

49

*Vooraf ingevuld antwoord.***Postcode**

3000AA

*Vooraf ingevuld antwoord.***Plaats**

Rotterdam

*Het vooraf ingevulde antwoord is gewijzigd. Dit was 'ROTTERDAM'.***Contactpersoon****Wilt u een contactpersoon voor deze aanvraag of melding opgeven?**

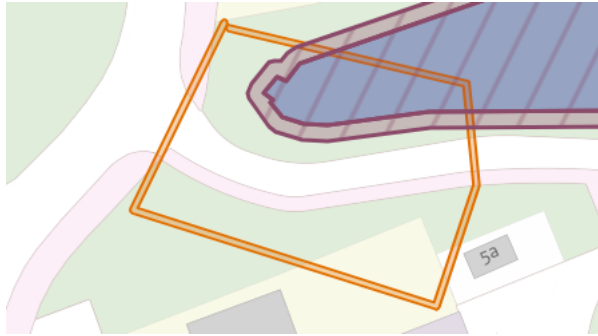
Nee

Vragen en antwoorden

Kabel, leiding of mantelbuis aanleggen, aanpassen en houden

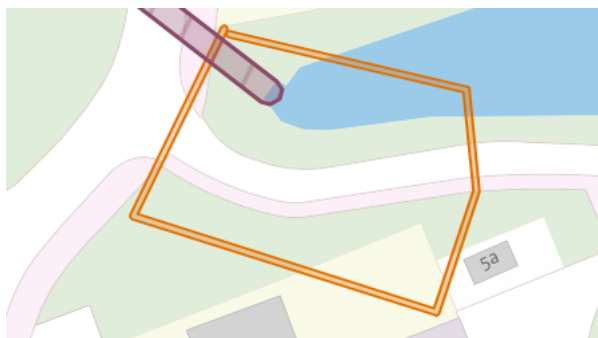
Bekijk de kaart hieronder. Gaat u de activiteit doen in het paarse (gearceerde) vlak?
deels

Vooraf ingevuld antwoord.



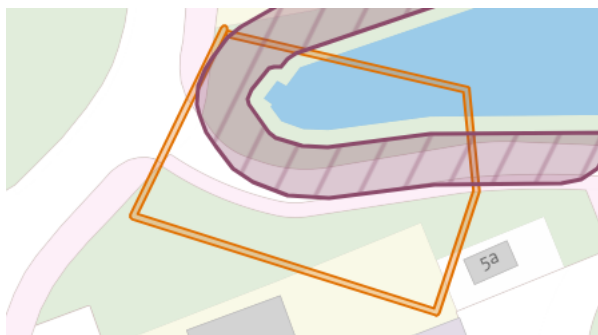
Bekijk de kaart hieronder. Gaat u de activiteit doen in het paarse (gearceerde) vlak?
deels

Vooraf ingevuld antwoord.



Bekijk de kaart hieronder. Gaat u de activiteit doen in het paarse (gearceerde) vlak?
deels

Vooraf ingevuld antwoord.



Geef aan of het om een nieuwe aanvraag gaat of om het wijzigen van een bestaande vergunning.
Nieuwe aanvraag

Geef een omschrijving van de werkzaamheden.

het verwijderen en leggen van laag- en middenspanningskabels

Geef de verwachte startdatum.

01-07-2024

Geef de verwachte einddatum.

30-06-2025

Wat legt u aan of verwijdert u?

Mantelbuis; Kabel

Geef een aanlegwijze of verwijderwijze van de kabel(s) tijdens de werkzaamheden.

Open ontgraving

Geef een omschrijving van de type kabel(s).

Middelspanningskabel; Laagspanningskabel

Geef een aanlegwijze of verwijderwijze van de leiding(en) en/of mantelbuis tijdens de werkzaamheden.

Open ontgraving

Welk type mantelbuis legt u aan of verwijdert u?

PE

Bijlagen

Kabel, leiding of mantelbuis aanleggen, aanpassen en houden

Voeg een situatietekening toe van de werkzaamheden.

Geen documenten.

Voeg een technische tekening toe met het dwarsprofiel van het tracé ten opzichte van het leggerprofiel en het feitelijke profiel van de waterkering.

Geen documenten.

Bij een gestuurde boring die de waterkering kruist: voeg een boorplan toe met een beschrijving van de boring en het in- en uittredepunt bepaald volgens de NEN 3650-serie.

Geen documenten.

Bij het onderlangs kruisen van primair water: geef aan dat u voldoet aan de criteria in de NEN 3650-serie en NEN 3651.

Geen documenten.