

# IJV-PD178287-Delftweg 79 NST publiceerbaar

## Uw verzoek

<b>Ingediend bij</b>	Hoogheemraadschap van Delfland
<b>Soort</b>	Aanvraag vergunning
<b>Activiteit(en)</b>	Kabel, leiding of mantelbuis aanleggen, aanpassen en houden
<b>Doel</b>	Definitief
<b>Status</b>	Ingediend
<b>Verzoeknummer(s)</b>	20240325 00625 000 (ingediend op 25-03-2024)

## Project

**Naam van dit project**

IJV-PD178287-Delftweg 79 NST

**Projectomschrijving**

Wijzigen laagspanningsnet: leggen van 1 laagspanningskabel, ca 18 meter. Tbv aansluiting pompemaal. Middels open ontgraving.

## Locatie

**Getekend gebied**

getekend gebied

## Algemeen

**U kunt een bijlage toevoegen over het contact met anderen over uw plannen.**

Document	Vertrouwelijk
202403040858_20240229-8287-001.pdf	Nee
20240325_Vergunningaanvraag Publiek (3).pdf	Nee

**Voeg als bijlage toe: gegevens over de grens van de locatie.**

Geen documenten.

### Contact met anderen over uw plannen

**Heeft u contact gehad met anderen over uw plannen?**

False

## Verzoek

**Geef uw verzoek een naam**

IJV-PD178287-Delftweg 79 NST

**Toelichting op uw verzoek**

geen openbare informatie

**Uw referentienummer**

geen openbare informatie

**Hierbij verklaar ik alle vragen naar waarheid te hebben ingevuld.**

True

**Is er informatie die u later pas opstuurt? Geef hier dan aan welke informatie dat is. Geef ook aan waarom u die pas later opstuurt.**

geen openbare informatie

**Is er informatie die u niet opstuurt? Geef dan aan waarom. Bijvoorbeeld omdat u die al eerder heeft ingestuurd.**

geen openbare informatie

## Uw gegevens

### E-mailadres en telefoonnummer initiatiefnemer

**E-mailadres**

geen openbare informatie

**Telefoonnummer**

geen openbare informatie

### Gegevens vestiging of bedrijf initiatiefnemer

**KVK-nummer**

24289101

*Vooraf ingevuld antwoord.*

**Handelsnaam**

Stedin Netbeheer BV

*Het vooraf ingevulde antwoord is gewijzigd. Dit was 'Stedin'.*

**RSIN**

807517410

*Vooraf ingevuld antwoord.*

### Adresgegevens bedrijf initiatiefnemer

**Straatnaam**

Blaak

*Vooraf ingevuld antwoord.*

**Huisnummer**

8

*Vooraf ingevuld antwoord.*

**Huisletter**

-

**Huisnummertoevoeging**

-

**Postcode**

3011TA

*Vooraf ingevuld antwoord.*

**Plaats**

Rotterdam

*Vooraf ingevuld antwoord.*

**Is het postadres hetzelfde als het hoofdadres?**

False

*Het vooraf ingevulde antwoord is gewijzigd. Dit was 'Nee'.*

### Postadres bedrijf initiatiefnemer

**Wat voor adres wilt u opgeven als postadres?**

afwijkend adres

*Vooraf ingevuld antwoord.***Wat voor adres wilt u opgeven als afwijkend adres?**

postbusnummer

*Vooraf ingevuld antwoord.***Nummer**

49

*Vooraf ingevuld antwoord.***Postcode**

3000AA

*Vooraf ingevuld antwoord.***Plaats**

Rotterdam

*Het vooraf ingevulde antwoord is gewijzigd. Dit was 'ROTTERDAM'.***Contactpersoon****Wilt u een contactpersoon voor deze aanvraag of melding opgeven?**

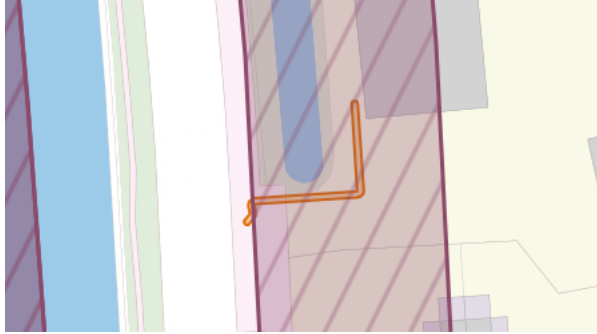
False

## Vragen en antwoorden

### Kabel, leiding of mantelbuis aanleggen, aanpassen en houden

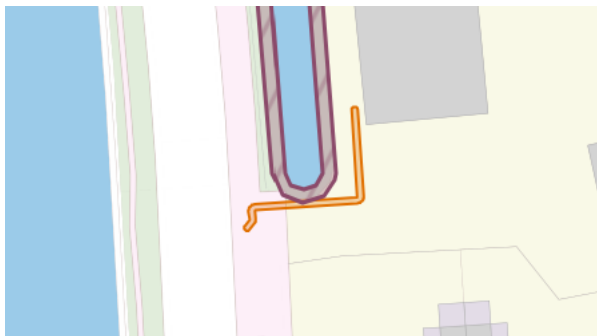
**Bekijk de kaart hieronder. Gaat u de activiteit doen in het paarse (gearceerde) vlak?**  
deels

*Vooraf ingevuld antwoord.*



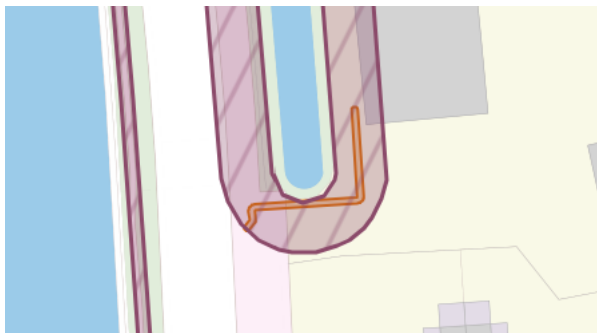
**Bekijk de kaart hieronder. Gaat u de activiteit doen in het paarse (gearceerde) vlak?**  
deels

*Vooraf ingevuld antwoord.*



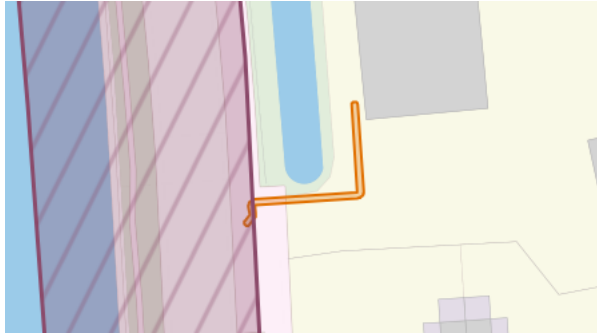
**Bekijk de kaart hieronder. Gaat u de activiteit doen in het paarse (gearceerde) vlak?**  
deels

*Vooraf ingevuld antwoord.*



**Bekijk de kaart hieronder. Gaat u de activiteit doen in het paarse (gearceerde) vlak?**  
deels

*Vooraf ingevuld antwoord.*



**Geef aan of het om een nieuwe aanvraag gaat of om het wijzigen van een bestaande vergunning.**

-

**Geef het vergunningnummer/kenmerk van de bestaande vergunning.**

-

**Geef de reden van het wijzigen van de bestaande vergunningaanvraag?**

-

**Geef een omschrijving van de werkzaamheden.**

-

**Geef de verwachte startdatum.**

-

**Geef de verwachte einddatum.**

-

**Wat legt u aan of verwijdert u?**

-

**Geef een aanlegwijze of verwijderwijze van de kabel(s) tijdens de werkzaamheden.**

-

**U heeft overig geselecteerd. Hoe gaat u de kabel aanleggen of verwijderen?**

-

**Geef een omschrijving van de type kabel(s).**

-

**Geef aan welke kabel(s) onder type overig vallen.**

-

**Geef een aanlegwijze of verwijderwijze van de leiding(en) en/of mantelbuis tijdens de werkzaamheden.**

-

**U heeft overig geselecteerd. Hoe gaat u de leiding of mantelbuis aanleggen of verwijderen?**

-

**Welk type leiding legt u aan of verwijdert u?**

-

**Geef aan welke leiding(en) onder type overig vallen.**

-

**Welk type mantelbuis legt u aan of verwijdert u?**

-

**Geef aan welke mantelbuis(en) onder type overig vallen.**

-

## Bijlagen

### Kabel, leiding of mantelbuis aanleggen, aanpassen en houden

Voeg een situatietekening toe van de werkzaamheden.

Document	Vertrouwelijk
202403040858_20240229-8287-001.pdf	Nee
20240325_Vergunningaanvraag Publiek (3).pdf	Nee

Voeg een technische tekening toe met het dwarsprofiel van het tracé ten opzichte van het leggerprofiel en het feitelijke profiel van de waterkering.

*Geen documenten.*

Bij een gestuurde boring die de waterkering kruist: voeg een boorplan toe met een beschrijving van de boring en het in- en uitredepunt bepaald volgens de NEN 3650-serie.

*Geen documenten.*

Bij het onderlangs kruisen van primair water: geef aan dat u voldoet aan de criteria in de NEN 3650-serie en NEN 3651.

*Geen documenten.*