

Basisbedragen Gebouwen

Bouwkosten voor de Leges

E-book

2022

4e kwartaal 2022

Gelderland



Nederlands Bouwkosten Instituut

Deel A

Algemeen

Toelichting

De genoemde basisbedragen gebouwen in de tabellen worden aan de hand van in de praktijk gehouden onderzoekswerk verzameld en samengesteld.

Het betreft all-in bedragen, alle kosten zijn in de bedragen opgenomen.

Door ze te vermenigvuldigen met de inhoud (per m³) of oppervlakte (per m²) van het gebouw kan men de totale gebouwkosten per gebouw of object uitrekenen.

Door deze methode te gebruiken kan men binnen 5 minuten het juiste budget bepalen.

De budgetten zijn volgens de NEN norm NEN 2699 (Investerings- en exploitatiekosten van onroerende zaken - Begripsomschrijvingen en indeling) en de inhoud en oppervlakten volgens de NEN norm 2580 (Oppervlakten en inhoud van Gebouwen) berekent.

In de basisbedragen gebouwen zijn alle kosten opgenomen die voorvloeien ten behoeve van het bouwen of herbouwen.

De bouwkundige werken, installaties (werktuigbouwkundige en elektrische installaties) en de vaste inrichting zijn in de genoemde basisbedragen gebouwen opgenomen.

Ook zijn de opslagen zoals uitvoerings- en algemene kosten, verzekeringen en de winst en risico opgenomen in de herbouw waarde.

De BTW is buiten de berekeningen gehouden.

Alle gebouwen dienen aan alle wettelijke normen te voldoen, denk hierbij aan het bouwbesluit enz.

In de tabellen worden de basisbedragen per m³ en per m² gegeven. De basisbedragen zijn vaak afhankelijk van het aantal m³ of m², maar ook van de hoogte van de gebouwen. Ook het type gebouw en het uitvoeringsniveau heeft invloed op de basisbedragen gebouwen. Deze worden dan ook vermeld waar dit nodig is.

De bouwkosten zijn opgebouwd volgen de NEN 2699 en ingedeeld volgen de NL/SFB methode.

Bouwkosten volgens de NEN 2699

1 Bouwkundige werken

- (A) Funderingen
- (B) Skelet
- (C) Dakafbouw/dakafwerking
- (D) Gevelafbouw/gevelafwerking
- (E) Binnenwandafbouw/binnenwandafwerking
- (F) Vloerafbouw/vloerafwerking
- (G) Trappen/hellingbanen
- (H) Plafonds binnen/buiten

2 Installaties

- (A) Wtb.: vloeistof- en gasinstallaties
- (B) Wtb.: klimaatinstallaties
- (C) Elektra: energievoorziening, verlichting
- (D) Elektra: communicatie, beveiliging
- (E) Transportinstallaties

3 Vaste inrichtingen en voorzieningen

- (A) Vaste inrichtingen en voorzieningen

4 Terrein

- (A) Grondvoorzieningen
- (B) Opstallen (gebouwtjes, overkappingen, enz.)
- (C) Omheining en afwerking
- (D) Installaties in het terrein
- (E) Terreininrichting

5 Algemene uitvoeringskosten/diversen

- (A) Diversen (detaillering in ontwerpfase)
- (B) Algemene uitvoeringskosten (project)
- (C) Coördinatiekosten nevenaannemers
- (D) Algemene bedrijfskosten (bouwbedrijf)
- (E) Winst en risico (bouwbedrijf)

De Gebouwen

De gebouwen zijn ingedeeld aan de hand van de O-Tabel van het SFB Systeem

- 1 Civieltechnische voorzieningen**
- 12 Wegentransportvoorzieningen
- 125 Parkeerplaatsen

- 2 Agrarische en industriële voorzieningen**
- 26 Agrarische voorzieningen
- 263 Bouwwerken voor landbouw
- 264 Bouwwerken voor tuinbouw
- 265 Bouwwerken voor veeteelt
- 27 Industriële productie voorzieningen
- 273 Bouwwerken voor de voedings-industrie,
met inbegrip van drank en tabak
- 274 Bouwwerken voor de scheikundige en
aanverwante industrie
- 275 Bouwwerken voor de metaalverwerkende industrie
- 278 Bouwwerken voor het bouwbedrijf
- 28 Overige industriële voorzieningen
- 281 Bouwwerken voor de zware industrie
- 282 Bouwwerken voor de lichte industrie
- 284 Bouwwerken voor opslag

- 3 Administratieve, commerciële en beschermende voorzieningen**
- 31 Overheidsgebouwen, rechtbanken
- 312 Bouwwerken voor nationale overheden
- 314 Bouwwerken voor regionale en lokale overheden (kantoren)
- 33 Commerciële voorzieningen
- 331 Gebouwen voor commerciële activiteiten
- 335 Gebouwen voor verzekeringsmaatschappijen (kantoren)
- 34 Handels voorzieningen, winkels
- 341 Gebouwen voor groothandel, voor veiling
- 342 Commerciële centra
- 343 Warenhuizen
- 344 Megamarkten, supermarkten
- 346 Winkel met atelier
- 348 Gebouwen voor handelaren, distributeurs
- 37 Beveiligingsvoorzieningen
- 372 Bouwwerken voor brandweer
- 374 Bouwwerken voor ordediensten (politiebureau)

- 4 Gezondheids- en sociale voorzieningen**
- 41 Ziekenhuis voorzieningen
- 411 Universitaire ziekenhuizen
- 412 Algemene ziekenhuizen
- 413 Ziekenhuizen voor geestelijke aandoeningen
- 42 Overige medische voorzieningen
- 421 Gezondheidscentra
- 422 Consultatiebureaus
- 423 Gebouwen voor algemene geneeskunde (huisartsenposten en apotheken)
- 44 Sociale voorzieningen
- 445 Gebouwen voor fysische gehandicapten
- 447 Tehuizen voor ouden van dagen
- 46 Voorzieningen voor dieren
- 461 Dierenhospitelen
- 462 Dierenklinieken

5 Recreatieve voorzieningen

- 51 Horeca voorzieningen
- 511 Kantines, eetcafes
- 512 Restaurants
- 515 Cafes, snackbars, koffiebars, melkbars
- 518 Overige horeca voorzieningen
- 52 Amusements voorzieningen
- 522 Gebouwen voor muziekluitvoeringen
- 524 Gebouwen voor toneeluitvoeringen (schouwburgen)
- 56 Sportvoorzieningen
- 561 Sportcentra
- 562 Sporthallen, gymnastieken, ruimte voor lichaamsoefeningen

7 Onderwijs-, Wetenschaps en Informatievoorzieningen

- 71 Scholen
- 711 Gebouwen voor crèches, kinderdagverblijven
- 712 Gebouwen voor basis onderwijs
- 713 Gebouwen voor middelbaar onderwijs
- 717 Gebouwen voor buitengewoon onderwijs
- 72 Universiteiten, collegezalen en overige onderwijs voorzieningen
- 721 Universiteiten, universitaire instellingen, technische hogescholen
- 73 Wetenschaps voorzieningen
- 732 Laboratoria
- 75 Tentoonstellingsvoorzieningen
- 756 Musea

8 Woonvoorzieningen

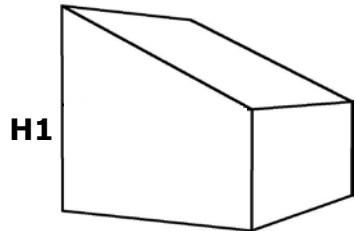
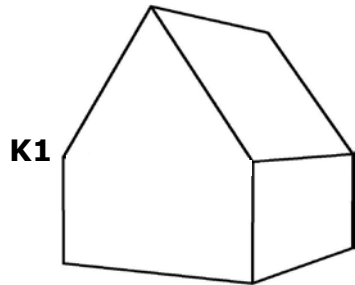

- 81 Woningen, seriematig
- 811 Woningen zonder verdieping
- 812 Woningen met 1 verdieping
- 814 Woningen met 2 of 3 verdiepingen
- 816 Flats, appartementen, service flats, urban villas
- 82 Woningen, niet seriematig
- 821 Recreatie woningen
- 822 Vrijstaande woningen
- 823 Twee onder een kap
- 84 Woningen, aangepast
- 843 Woningen voor bejaarden (senioren)
- 844 Woningen voor gehandicapten
- 845 Sociale woningen
- 847 Woningen voor alleenstaanden
- 85 Gemeenschappelijke woonvoorzieningen
- 852 Hotels
- 853 Motels
- 86 Historische woongebouwen
- 861 Herenhuizen
- 87 Tijdelijke en/of mobiele woonvoorzieningen
- 88 Overige woonvoorzieningen, bijgebouwen

9 Sloopwerk

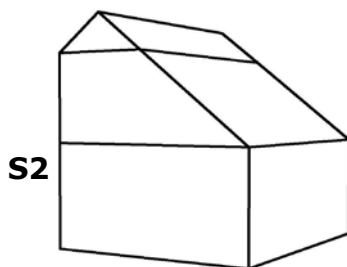
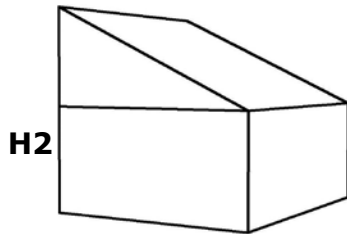
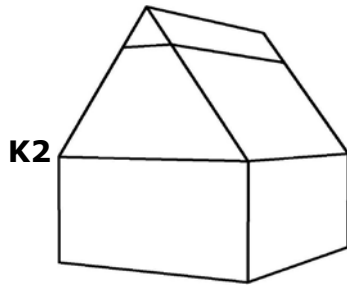
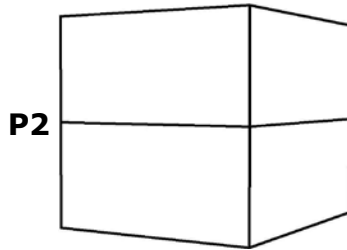
- 91 Bedrijfsgebouwen
- 92 Kantoren
- 93 Woningen
- 94 Appartementen
- 95 Ziekenhuisvoorzieningen

Woningtype

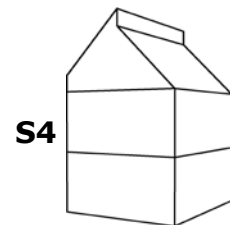
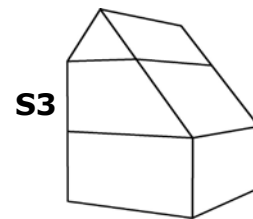
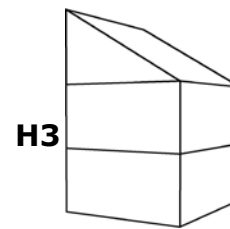
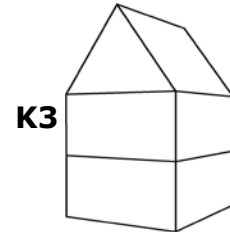
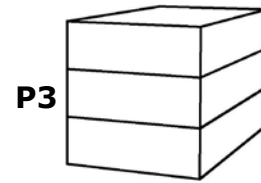
Woningen zonder verdieping



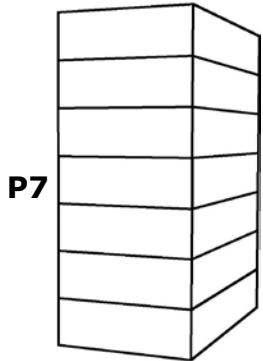
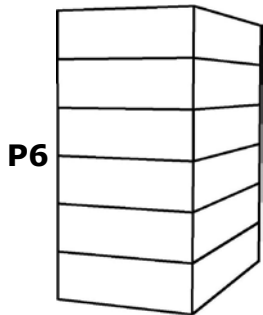
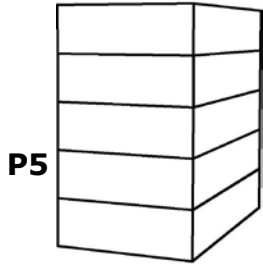
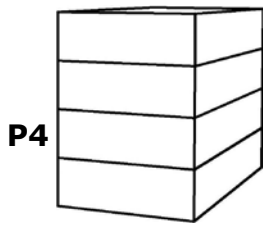
Woningen met verdieping



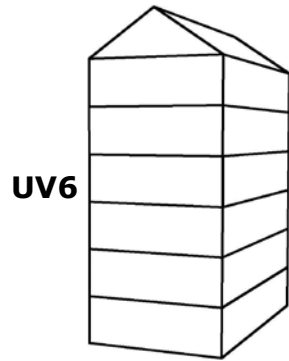
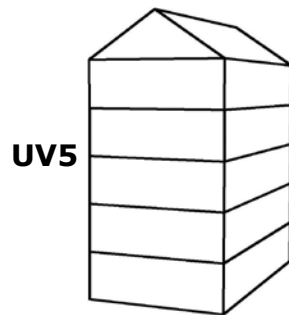
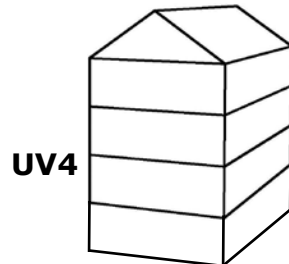
Woningen met 2 of 3 verdieping



Flats / Appartementen



Urban Villa's



Het uitvoeringsniveau

Voor alle gebouwen is uitgegaan van een standaard afwerkingsniveau.

Alleen voor woonvoorzieningen is deze verder onderverdeeld.
Voor alle uitvoeringsniveaus geldt het bouwbesluit.

Uitvoeringsniveau Standaard

Spouwmuur met normale isolatie, buitenspouwblad gevelsteen, binnenspouwblad kalkzandsteen. Hardhouten buitenkozijnen, plaatstalen binnenkozijnen en opdek binnendeuren, vurenhouten trappen, tegelwerk natte ruimten tot 1,8 m, binnenwanden behangklaar, Vr-ketel met warm-tapwatervoorziening, normaal schakelmateriaal, standaard keuken en sanitair.

Het betreft meestal de goedkopere (planmatige gebouwde) huur- en koopwoningen.

Uitvoeringsniveau Hoogwaardig

Spouwmuur met normale isolatie, buitenspouwblad gevelsteen, binnenspouwblad kalkzandsteen. Hardhouten buitenkozijnen en plaatstalen binnenkozijnen, opdek binnendeuren, vurenhouten trappen, tegelwerk natte ruimten tot 2,20 m, binnenwanden behangklaar, gedeeltelijk stucwerk in de woon- en verkeersruimten. Hr-ketel met warm-tapwatervoorziening, beter schakelmateriaal, betere keuken en sanitair.

Het betreft meestal de middensector (planmatige gebouwde) huur- en koopwoningen.

Uitvoeringsniveau Luxe

Spouwmuur met optimale isolatie, buitenspouwblad betere gevelsteen, binnenspouwblad kalkzandsteen. Hardhouten buitenkozijnen en hardhouten binnenkozijnen, luxe stijl binnendeuren, hardhouten trappen, luxe tegelwerk natte ruimten tot plafond, binnenwanden stukwerk.

Hr-ketel met warm-tapwatervoorziening, luxe design schakelmateriaal, luxe design keuken en sanitair.

Het betreft meestal de duurdere in opdracht gebouwde koopwoningen.

Toeslagen

Gebouwen kunnen dezelfde vorm hebben, maar de afwerkingen of installaties kunnen verschillend zijn.

Het kunnen verschillende geveltypen zijn bv. andere materialen voor de kozijnen.

De gebouwinstallatie kan van simpele uitvoering zijn tot aan een Hightech installatie.

De architectuur kan per gebouw dan ook nog erg verschillen, hierdoor ontstaat afwijkende architectuur.

Gevels kunnen strak zonder enige uitbouw zijn tot aan veel verfraaiingen.

Voor de verschillende gebouwen worden de toeslagen in percentages gegeven.

Per gebouwsoort zijn er verschillende toeslagen.

- | | |
|---|--|
| 1 | Civieltechnische voorzieningen |
| 2 | Agrarische en industriële voorzieningen |
| 3 | Administratieve, commerciële en beschermende voorzieningen |
| 4 | Gezondheids- en sociale voorzieningen |
| 5 | Recreatieve voorzieningen |
| 7 | Onderwijs-, wetenschaps en informatievoorzieningen |
| 8 | Woonvoorzieningen |

Gebouw Beheer Voorzieningen

PLC (Programmable Logic Circuit of Controller) = Installatie voor het regelen van de CV- opwekking

IBS (Installatie Beheer Systeem) = Installatie voor beheer van de installatie

GBS (Gebouw Beheer Systeem) = Installatie voor regeling van het klimaat en brandmelding

GBS Plus (Gebouw Beheer Systeem) = Installatie voor regeling van het klimaat, brandmelding en inbraakbeveiliging

GBS Plus Plus (Gebouw Beheer Systeem) = Installatie voor regeling van het klimaat, brandmelding, inbraakbeveiliging, verlichting en toegangscontrole

Toeslagen per gebouwsoort

Gebouwsoorten		1	2	3	4	5	7	8
Uiterlijk	Afwijkende architectuur - natuursteen beplating, luxe aluminium, houten of kunststof puien, inhammen of ronde hoeken.		4%	5%	4%	3%	5%	5%
	Geschilderde wanden	2%						
	Hoog verlichtingsniveau	3%						
	Betonnendraagconstructie i.p.v. staal		3%					
	Metalen gevelbeplating in kleur		1%					
	Dockshelters met docklevelers		2%					
	Vliesgevel			9%	8%		7%	
	Rietendaken							4%
Installatie	Gebouwbeheersvoorzieningen							
	PLC		2%	1%	1%	1%	1%	
	IBS (Installatie Beheer Systeem)		2%	2%	3%	1%	2%	
	GBS (Gebouw Beheer Systeem)		4%	4%	5%	2%	4%	
	GBS PLUS		6%	6%	7%	4%	6%	
	GBS PLUS PLUS			8%	10%	8%	8%	
Inrichting	Sanitair luxe							3%
	Keuken luxe							6%
	Keuken zeer luxe							12%
	Kantooroppervlak groter dan 15% van het oppervlakte bij bedrijfsgebouwen.		2%					
Projecttoeslag	tot 20 woningen							0%
	van 21 tot 50 woningen							-4%
	van 51 tot 100 woningen							-7%
	vanaf 101 woningen							-8,5%

Deel B

Bouwkosten voor de LEGES

Bouwkosten voor de leges

Als er een bouwvergunning wordt aangevraagd, dan berekend de gemeente, waarin de vergunning wordt aangevraagd zg. bouwvergunningleges ook wel bouwleges genoemd. De bouwleges zijn bepaald aan de hand van bouwkosten excl. btw. De hoogte van de leges is afhankelijk van hetgeen de betreffende gemeente in de eigen legesverordening heeft opgenomen. Dit verschilt dus van gemeente tot gemeente.

Onder bouwkosten wordt verstaan de aannemingsom (exclusief omzetbelasting) als bedoeld 1 in paragraaf, eerste lid, van de Uniforme administratieve voorwaarden voor uitvoering van werken 1989 (UAV 1989) voor het uit te voeren werk, of voor zover deze ontbreekt een raming van de bouwkosten (exclusief omzetbelasting) als bedoeld in het normblad NEN 2699, uitgave 2013, of zoals dit normblad laatstelijk is vervangen of gewijzigd en waarbij de inhoud van het bouwwerk wordt berekend conform NEN 2580.

Bouwkosten zijn de kosten die ontstaan ten behoeve van de realisering van een bouwproject tot en met de oplevering van het gebouwde. Bij de raming van de bouwkosten moet worden uitgegaan van de prijzen die in het economische verkeer aan een derde zou moeten worden betaald voor het tot stand brengen van het bouwwerk. Het is voor een raming van de bouwkosten dan ook niet van belang of de daadwerkelijke bouw geheel door een bouwbedrijf wordt uitgevoerd of geheel of gedeeltelijk door zelfwerkzaamheid plaats vindt.

Tot de bouwkosten worden niet gerekend de grondkosten (omvattende de verwervingskosten van het terrein, de kosten van het bouwrijp maken), de inrichtingskosten en als de bijkomende kosten (waartoe onder andere behoren de architecten- en de adviseurhonoraria, kosten voor grondonderzoek, verzekeringen, omzetbelasting en andere heffingen). Tot de bouwkosten horen echter wel de kosten van de afwerking, installatie, liften, roltrappen en dergelijke, voor zover deze installaties behoren tot de normaal te verwachten inrichting van het betrokken bouwwerk.

Opbouw basisbedragen Leges

In de basisbedragen zijn de verschillende kostengegevens opgenomen nl.:

Bouwkosten voor de Leges

Bouwkosten

- (1-) Funderingen
- (2-) Ruwbouw
- (3-) Afbouw
- (4-) Afwerkingen
- (5-) Installaties werktuigbouwkundig
- (6-) Installaties electrotechnisch
- (7-) Vaste voorzieningen
- (8-) Losse inventaris *
- (9-) Terrein *
- (0-) Indirecte projectkosten

*= niet opgenomen in de basisbedragen.

Basisbedragen Gebouwen Nederlands Bouwkosten Instituut

4e kwartaal 2022 (oktober)

Gelderland

12 Wegentransport voorzieningen							
122 Wegen voor motorvoertuigen							
	Aantal m ² (Niet m ³)	Bouwkosten voor de leges					
		tot	251 tot	501 tot	1001 tot	2501 tot	vanaf
		250	500	1000	2500	10000	10001
Hoofdwegen, buiten de bebouwde kom							
1 Rijbaan, breedte 4,0 m, zijberm 1,0 m	per m ²	1.092	941	847	782	753	723
zijberm 1,0 m	per m ²	732	631	568	524	505	484
Secundaire wegen, buitende bebouwde kom							
1 Rijbaan, breedte 4,0 m	per m ²	764	659	593	548	527	506
2 Rijbanen, breedte 7,5 m	per m ²	512	442	397	367	353	339
Secundaire wegen, binnen de bebouwde kom							
1 Rijbaan, breedte 4,0 m	per m ²	819	706	635	587	565	542
2 Rijbanen, breedte 7,5 m	per m ²	549	473	426	393	378	363
Gebiedsontsluitingswegen							
1 Rijbaan, breedte 4,0 m	per m ²	535	461	415	383	369	354
2 Rijbanen, breedte 7,5 m	per m ²	359	309	278	257	247	237
Ventwegen, asfalt							
1 Rijbaan, 30 km	per m ²	1.059	913	822	759	731	701
1 Rijbaan, 60 km	per m ²	1.165	1.005	904	835	804	771
Ventwegen, betonnen klinkers							
1 Rijbaan, 30 km	per m ²	1.125	970	873	806	776	745
1 Rijbaan, 60 km	per m ²	1.294	1.115	1.004	927	892	856
Ventwegen, gebakken klinkers							
1 Rijbaan, 30 km	per m ²	1.420	1.224	1.101	1.017	979	940
1 Rijbaan, 60 km	per m ²	1.633	1.407	1.267	1.170	1.126	1.081

125 Wegen anders dan voor motorvoertuigen							
	Aantal m ² (Niet m ³)	Bouwkosten voor de leges					
		tot	101 tot	251 tot	501 tot	751 tot	vanaf
		100	250	500	750	2500	2501
Voetpaden, vrijliggende							
1 strook, breedte 1,50 m	per m ²	66	56	51	47	45	43
2 stroken, breedte 3,50 m	per m ²	56	48	43	40	38	37
Voetpaden, trottoir							
1 strook, tot 1,00 m	per m ²	84	72	65	60	58	56
1 strook, van 1,00 tot 1,25 m	per m ²	79	68	61	57	55	52
1 strook, van 1,25 tot 1,50 m	per m ²	75	65	58	54	52	50
1 strook, van 1,50 tot 2,00 m	per m ²	73	63	57	52	50	48
1 strook, van 2,00 tot 2,50 m	per m ²	71	62	55	51	49	47
Fietspaden, vrijliggende, asfalt							
1 strook, breedte 1,50 m	per m ²	109	94	85	78	75	72
1 strook, breedte 2,00 m	per m ²	94	81	73	67	65	62
2 stroken, breedte 3,50 m	per m ²	75	65	58	54	52	50
Fietspaden, vrijliggende, betonnen klinkers							
1 strook, breedte 1,50 m	per m ²	115	99	89	82	79	76
1 strook, breedte 2,00 m	per m ²	99	85	77	71	68	65
2 stroken, breedte 3,50 m	per m ²	79	68	61	57	54	52
Fietspaden, vrijliggende, gebakken klinkers							
1 strook, breedte 1,50 m	per m ²	121	104	94	86	83	80
1 strook, breedte 2,00 m	per m ²	104	89	80	74	71	69
2 stroken, breedte 3,50 m	per m ²	83	71	64	59	57	55
Fietspaden, langs wegen							
1 strook, breedte 1,50 m	per m ²	82	71	64	59	57	54
1 strook, breedte 2,00 m	per m ²	71	61	55	51	49	47

Basisbedragen per m² excl. BTW.

Gelderland

126 Parkeerplaatsen (plekken)							
	Aantal m ² (Niet m ³)	Bouwkosten voor de leges					
		101	251	501	2501	vanaf	
		tot	tot	tot	tot		
		100	250	500	2500	5000	5001
Parkeerterrein met plekken							
Asfalt	per m ²	66	56	51	47	45	43
Betonnen klinkers	per m ²	59	51	48	44	40	38
Gebakken klinkers	per m ²	73	63	46	41	38	37

Basisbedragen per m² excl. BTW.

127 Parkeerplaatsen							
	Aantal m ³	Bouwkosten voor de leges					
		10001	15001	25001	50001	vanaf	
		tot	tot	tot	tot		
		10000	15000	25000	50000	100000	100001
Parkeergebouwen							
Bovengronds, vrijstaand, open	2- laags	176	161	145	134	129	124
	3- laags	167	153	138	124	114	110
	4- laags		144	130	117	109	104
	5- laags		142	128	115	107	102
	6- laags		137	123	110	102	97
	7- laags		134	120	107	99	94
Bovengronds, vrijstaand, dicht	2- laags	193	179	162	151	146	141
	3- laags	184	170	155	141	132	127
	4- laags		161	147	134	126	121
	5- laags		159	145	132	124	119
	6- laags		154	140	127	119	114
	7- laags		151	137	124	116	111
Bovengronds, onderbebouwing, open	1- laags		192	172	159	153	147
	2- laags		180	162	149	144	138
	3- laags		171	154	138	127	122
	4- laags		160	144	130	121	116
Bovengronds, onderbebouwing, dicht	1- laags		214	192	178	171	164
	2- laags		202	181	168	161	155
	3- laags		192	172	155	143	137
	4- laags		180	162	146	136	130
Parkeergarages							
Ondergronds	1- laags	379	341	315	302	277	266
	2- laags	345	309	278	257	247	237
	3- laags	328	294	264	244	220	212
	4- laags		279	251	232	208	200
Ondergronds, onderbouw	1- laags	309	278	257	246	225	216
	2- laags	281	252	227	209	201	193
	3- laags	267	239	216	199	180	173
	4- laags		227	205	189	170	163
Half verdiept							
	Overdekt	239	215	199	191	175	168
	Onder bebouwing, gesloten	247	222	205	197	180	173
	Onder bebouwing, half open	195	175	162	155	142	136
Parkeerdek							
	2- laags	94	85	79	75	68	65
	3- laags	86	78	72	69	62	60
Fietsenstalling							
	1- laags	294					
	2- laags	280					

Basisbedragen per m³ excl. BTW.

Gelderland

18 Overige civieltechnische voorzieningen							
181 Tunnels, onderdoorgangen							
	Aantal m ² (Niet per m ³)	Bouwkosten voor de leges					
		251	501	1001	2501	vanaf	
		tot	tot	tot	tot		
		250	500	1001	2500	5000	5001
Autotunnel							
1 Rijbaan, breedte 4 m met vluchtstrook	per m ²	13.044	11.245	10.907	10.458	10.795	10.579
2 Rijbanen, breedte 7,5 m met vluchtstrook	per m ²	13.435	8.996	8.726	8.366	8.636	8.463
2 x 2 Rijbanen, breedte 15 m met vluchtstrook	per m ²	13.838	5.397	5.236	5.020	5.182	5.078
2 x 3 Rijbanen, breedte 23 m met vluchtstrook	per m ²	14.253	4.224	4.097	3.928	4.055	3.974
2 x 4 Rijbanen, breedte 30 m met vluchtstrook	per m ²	14.681	3.886	3.769	3.614	3.730	3.656
Fietstunnel							
2 stroken, breedte 3,50 m	per m ²	6.835	5.892	5.716	5.480	5.657	5.543

182 Bruggen/viaduct							
	Aantal m ² (Niet per m ³)	Bouwkosten voor de leges					
		26	51	101	151	vanaf	
		tot	tot	tot	tot		
		25	50	100	150	175	176
Breedte 2 m	per m ²	3.277	2.825	2.740	2.627	2.712	2.658
Breedte 3 m	per m ²	2.359	2.034	1.973	1.892	1.953	1.914
Breedte 4 m	per m ²	2.189	1.887	1.831	1.755	1.812	1.776
Breedte 1,5 m	per m ²	1.450	1.250	1.212	1.162	1.200	1.176
Breedte 2,0 m	per m ²	1.195	1.030	999	958	989	969
Breedte 2,5 m	per m ²	998	860	834	800	826	809
Breedte 4 m	per m ²	5.444	4.693	4.552	4.365	4.505	4.415
Breedte 6 m	per m ²	4.355	3.755	3.642	3.492	3.604	3.532
Viaduct/Flyover							
2 x Rijbanen, breedte 11 m	per m ²	3.560	3.069	2.977	2.854	2.947	2.888
2 x 2 Rijbanen, breedte 17 m	per m ²	3.689	3.180	3.084	2.957	3.053	2.992
2 x 3 Rijbanen, breedte 21,4 m	per m ²	3.808	3.283	3.185	3.053	3.152	3.089

Basisbedragen per m² excl. BTW.

Gelderland

26 Agrarische voorzieningen							
263 Bouwwerken voor landbouw							
	Aantal m ³	Bouwkosten voor de leges					
		tot	501	751	1001	2501	vanaf
		500	750	1000	2500	5000	5001
Boerderijen	vrijstaande tegen stallen gebouwd	288	260	233	210	189	181
		265	239	215	193	174	167
Veldschuren 3 zijden, gesloten	hoogte tot 5,50 m	40	36	33	32	29	28
	van 5,50 tot 7,50 m	37	33	31	30	27	26
2 zijden, gesloten	hoogte tot 5,50 m	35	31	29	28	25	24
	van 5,50 tot 7,50 m	32	29	26	26	23	22
Loodsen Stalen gevels	hoogte tot 5,50 m	60	54	50	48	44	42
	van 5,50 tot 7,50 m	55	50	45	40	40	38
Betonnen gevels	hoogte tot 5,50 m	67	59	55	53	48	46
	van 5,50 tot 7,50 m	61	55	51	49	44	42
Houten gevels	hoogte tot 5,50 m	62	56	51	50	45	43
	van 5,50 tot 7,50 m	57	51	47	46	41	40

26 Agrarische voorzieningen							
264 Bouwwerken voor tuinbouw							
	Aantal m ³	Bouwkosten voor de leges					
		tot	1001	2501	7501	15001	vanaf
		1000	2500	7500	15000	25000	25001
Kassen Type, Breedkap	niet verwarmd			14	13	11	11
	verwarmd			36	34	29	28
Type, Venlo	niet verwarmd			12	12	10	9
	verwarmd			34	32	27	26
Loodsen Dicht	geïsoleerd	45	40	37	36	29	
	ongeïsoleerd	37	34	31	30	24	
Open		28	25	23	22	18	

Basisbedragen per m³ excl. BTW.

Gelderland

265 Bouwwerken voor veeveelt						
	Aantal m ³	Bouwkosten voor de leges				
		1001	2501	7501	15001	
		tot 1000	tot 2500	tot 7500	tot 15000	tot 25000
Stallen groenlabel						
Loopstallen, rundvee	okhoogte tot 5,50	39	35	32	30	27
	Nokhoogte van 5,51 tot 7,50	32	29	26	25	22
	Nokhoogte vanaf 7,51	29	26	24	22	20
Luifelstal, rundvee	okhoogte tot 5,50	61	54	49	47	42
	Nokhoogte van 5,51 tot 7,50	50	44	40	38	34
	Nokhoogte vanaf 7,51	45	40	36	34	31
Grupstal, rundvee	okhoogte tot 5,50	58	51	46	44	40
	Nokhoogte van 5,51 tot 7,50	47	42	38	36	33
	Nokhoogte vanaf 7,51	43	38	34	33	29
Ligboxenstal, rundvee	okhoogte tot 5,50	54	48	43	41	37
	Nokhoogte van 5,51 tot 7,50	44	39	35	34	30
	Nokhoogte vanaf 7,51	40	35	32	30	27
Ligboxenstal, kalveren	okhoogte tot 5,50	68	60	55	52	47
	Nokhoogte van 5,51 tot 7,50	55	50	45	43	38
	Nokhoogte vanaf 7,51	50	45	40	38	35
Paardenstalling	okhoogte tot 5,50	104	93	84	80	72
	Nokhoogte van 5,51 tot 7,50	85	76	69	65	59
	Nokhoogte vanaf 7,51	77	69	62	59	53
Varkensstal, vleesvarkens	okhoogte tot 5,50	83	74	67	64	57
	Nokhoogte van 5,51 tot 7,50	68	61	55	52	47
	Nokhoogte vanaf 7,51	61	55	50	47	42
Varkensstal, fokvarkens	okhoogte tot 5,50	87	78	70	67	60
	Nokhoogte van 5,51 tot 7,50	71	64	58	55	49
	Nokhoogte vanaf 7,51	64	58	52	49	45
Varkensstal, kraamvarkens	okhoogte tot 5,50	108	96	87	83	75
	Nokhoogte van 5,51 tot 7,50	88	79	71	68	61
	Nokhoogte vanaf 7,51	80	71	64	61	55
Varkensstal, zeugen	okhoogte tot 5,50	122	109	98	94	84
	Nokhoogte van 5,51 tot 7,50	100	89	81	77	69
	Nokhoogte vanaf 7,51	90	81	73	69	62
Kippenstallen, vleeskuikens	okhoogte tot 5,50	97	87	79	75	67
	Nokhoogte van 5,51 tot 7,50	80	71	64	61	55
	Nokhoogte vanaf 7,51	72	64	58	55	50
Kippenstallen, legkippen	okhoogte tot 5,50	116	103	93	89	80
	Nokhoogte van 5,51 tot 7,50	95	85	76	73	66
	Nokhoogte vanaf 7,51	86	77	69	66	59
Geitenstal	okhoogte tot 5,50	68	61	55	53	47
	Nokhoogte van 5,51 tot 7,50	63	57	51	49	44
Schapeinstal	okhoogte tot 5,50	52	46	42	40	36
	Nokhoogte van 5,51 tot 7,50	47	42	38	36	32
Luchtwater, chemische		23	13	11	7	2
Luchtwater, biologische		26	15	12	8	2
Mestkelders, 2 kelders		82	74			
Mestkelders, 3 kelders		66	60			
Mestkelders, 4 kelders		58	52			
Mestsilo, staal		52	47	38		
Mestsilo, beton		41	38	31		
Silo, voeder		47				
Silo, kunstmest		99				

Basisbedragen per m³ excl. BTW.

Gelderland

27 Industriële productie voorzieningen							
273 Bouwwerken voor de voedingsindustrie, met inbegrip van drank en tabak							
		Bouwkosten voor de leges					
		1001	2501	7501	15001		
Aantal m ³		tot	tot	tot	tot	tot	vanaf
		1000	2500	7500	15000	25000	25001
Productie / gedeeltelijke opslaghallen hoogte tot 5,50 m	geïsoleerd	88	79	72	64	58	52
	ongeïsoleerd	82	74	66	60	54	48
van 5,50 tot 7,50 m	geïsoleerd	73	66	59	53	48	43
	ongeïsoleerd	68	61	55	49	44	40
vanaf 7,50 m	geïsoleerd	69	62	55	50	45	41
	ongeïsoleerd	64	57	51	46	42	38

274 Bouwwerken voor de scheikundige en aanverwante industrie							
		Bouwkosten voor de leges					
		1001	2501	7501	15001		
Aantal m ³		tot	tot	tot	tot	tot	vanaf
		1000	2500	7500	15000	25000	25001
Laboratorium / productie / gedeeltelijke opslag hoogte tot 5,50 m	geïsoleerd	95	86	77	69	63	56
	ongeïsoleerd	88	80	72	65	58	52
van 5,50 tot 7,50 m	geïsoleerd	79	71	64	57	52	47
	ongeïsoleerd	73	67	60	54	48	44
vanaf 7,50 m	geïsoleerd	74	66	60	54	49	44
	ongeïsoleerd	69	61	55	50	45	40

2751 Bouwwerken voor productie van metaalproducten							
		Bouwkosten voor de leges					
		1001	2501	7501	15001		
Aantal m ³		tot	tot	tot	tot	tot	vanaf
		1000	2500	7500	15000	25000	25001
Productie / gedeeltelijke opslaghallen hoogte tot 5,50 m	geïsoleerd	83	75	68	60	55	49
	ongeïsoleerd	77	70	63	56	50	45
van 5,50 tot 7,50 m	geïsoleerd	69	62	56	50	45	41
	ongeïsoleerd	64	58	52	47	42	38
vanaf 7,50 m	geïsoleerd	65	58	52	47	42	38
	ongeïsoleerd	60	54	49	44	39	35

Basisbedragen per m³ excl. BTW.

2756 Bouwwerken voor transportmateriaal							
		Bouwkosten voor de leges					
		1001	2501	7501	15001		
Aantal m ³		tot	tot	tot	tot	tot	vanaf
		1000	2500	7500	15000	25000	25001
Werkplaatsen / garage (auto) hoogte tot 5,50 m	geïsoleerd	92	83	75	67	61	55
	ongeïsoleerd	86	77	69	63	56	50
van 5,50 tot 7,50 m	geïsoleerd	76	69	62	55	50	45
	ongeïsoleerd	71	64	58	52	47	42
vanaf 7,50 m	geïsoleerd	72	65	58	52	48	43
	ongeïsoleerd	67	61	54	49	44	40

Basisbedragen per m³ excl. BTW.

Gelderland

277 Bouwwerken voor de minerale producten voor houtproducten en afgeleide producten							
278 Bouwwerken voor het bouwbedrijf							
	Aantal m ³	Bouwkosten voor de leges					vanaf 25001
		tot 1000	1001 tot 2500	2501 tot 7500	7501 tot 15000	15001 tot 25000	
Productie / opslaghallen / werkplaatsen							
hoogte tot 5,50 m	geïsoleerd	87	78	70	63	57	51
	ongeïsoleerd	80	72	65	59	53	48
van 5,50 tot 7,50 m	geïsoleerd	72	65	58	52	47	42
	ongeïsoleerd	67	61	54	49	44	40
vanaf 7,50 m	geïsoleerd	68	61	55	49	44	40
	ongeïsoleerd	63	57	51	46	41	37

28 Overige industriële voorzieningen							
281 Bouwwerken voor de zware industrie							
	Aantal m ³	Bouwkosten voor de leges					vanaf 25001
		tot 1000	1001 tot 2500	2501 tot 7500	7501 tot 15000	15001 tot 25000	
Productie / gedeeltelijke opslaghallen							
hoogte tot 5,50 m	geïsoleerd	83	75	67	61	55	49
	ongeïsoleerd	77	70	63	56	51	46
van 5,50 tot 7,50 m	geïsoleerd	69	62	56	50	46	41
	ongeïsoleerd	64	57	52	47	42	38
vanaf 7,50 m	geïsoleerd	65	58	52	47	42	38
	ongeïsoleerd	60	54	48	44	39	35

282 Bouwwerken voor de lichte industrie							
	Aantal m ³	Bouwkosten voor de leges					vanaf 25001
		tot 1000	1001 tot 2500	2501 tot 7500	7501 tot 15000	15001 tot 25000	
Productie / gedeeltelijke opslaghallen							
hoogte tot 5,50 m	geïsoleerd	89	80	72	65	58	52
	ongeïsoleerd	83	74	67	60	54	49
van 5,50 tot 7,50 m	geïsoleerd	74	66	60	54	48	44
	ongeïsoleerd	69	62	55	50	45	40
vanaf 7,50 m	geïsoleerd	69	62	56	51	45	41
	ongeïsoleerd	65	59	53	47	43	38

284 Bouwwerken voor opslag							
	Aantal m ³	Bouwkosten voor de leges					vanaf 25001
		tot 1000	1001 tot 2500	2501 tot 7500	7501 tot 15000	15001 tot 25000	
Magazijnen / opslaghallen							
hoogte tot 5,50 m	geïsoleerd	76	68	61	55	50	45
	ongeïsoleerd	70	63	57	51	46	42
van 5,50 tot 7,50 m	geïsoleerd	63	56	51	44	41	37
	ongeïsoleerd	58	53	47	43	38	35
vanaf 7,50 m	geïsoleerd	59	53	48	43	38	35
	ongeïsoleerd	55	49	44	40	36	32
Romneyloodsen							
hoogte tot 5,50 m		45	41	37	33	29	26
van 5,50 tot 7,50 m		40	36	34	30	26	23
vanaf 7,50 m		37	33	29	27	23	21

Basisbedragen per m³ excl. BTW.

Gelderland

288 Overige industriële voorzieningen							
		Bouwkosten voor de leges					
		1001	2501	7501	15001	vanaf	
Aantal m ³		tot	tot	tot	tot	tot	25001
		1000	2500	7500	15000	25000	
Bedrijfsunit geschakeld met kantoorfunctie 15%	hoogte tot 5,50 m	115	103	93	83	76	68
	van 5,50 tot 7,50	107	96	86	78	70	63
met kantoorfunctie 30%	hoogte tot 5,50 m	138	124	112	100	91	82
	van 5,50 tot 7,50	129	116	104	94	85	76
met kantoorfunctie 40%	hoogte tot 5,50 m	158	141	128	115	104	94
	van 5,50 tot 7,50	147	132	119	107	96	87
met kantoorfunctie 60%	hoogte tot 5,50 m	195	175	158	142	129	116
	van 5,50 tot 7,50	181	163	146	132	119	107

31 Overheidsgebouwen rechtbanken							
312 Bouwwerken voor nationale overheden, 314 Bouwwerken voor regionale en lokale overheden (kantoren)							
		Bouwkosten voor de leges					
		1001	2501	7501	15001	vanaf	
Aantal m ³		tot	tot	tot	tot	tot	25001
		1000	2500	7500	15000	25000	
Vierkant	1- laags	473	454				
	2- laags	454	436	422			
	3- laags	422	405	393	354		
	4- laags		397	385	344		
	5- laags		389	377	330		
	6- laags			362	317	330	
	7- laags			348	304	346	
	8- laags			334	292	334	320
	9- laags			320	280	319	306
	10- laags				275	292	280
	11- laags				269	287	275

312 Bouwwerken voor nationale overheden, 314 Bouwwerken voor regionale en lokale overheden (kantoren)							
		Bouwkosten voor de leges					
		1001	2501	7501	15001	vanaf	
Aantal m ³		tot	tot	tot	tot	tot	25001
		1000	2500	7500	15000	25000	
Rechthoekig	1- laags	491	472				
	2- laags	472	453	439			
	3- laags	439	421	409	369		
	4- laags		413	400	358		
	5- laags		405	392	343		
	6- laags			377	329	344	
	7- laags			362	316	360	
	8- laags			347	304	347	333
	9- laags			333	292	332	318
	10- laags				286	304	292
	11- laags				280	298	286

Basisbedragen per m³ excl. BTW.

Gelderland

31 Overheidsgebouwen rechtbanken							
312 Bouwwerken voor nationale overheden, 314 Bouwwerken voor regionale en lokale overheden (kantoren)							
	Aantal m ³	Bouwkosten voor de leges					vanaf
		1001	2501	7501	15001	25001	
		tot 1000	tot 2500	tot 7500	tot 15000	tot 25000	
L- Vormig	1- laags	515	494				
	2- laags	494	475	460			
	3- laags	460	441	428	386		
	4- laags		433	420	375		
	5- laags		424	411	360		
	6- laags			395	345	360	
	7- laags			379	332	378	
	8- laags			364	318	364	349
	9- laags			349	306	348	334
	10- laags				299	318	306
	11- laags				293	313	300

312 Bouwwerken voor nationale overheden, 314 Bouwwerken voor regionale en lokale overheden (kantoren)							
	Aantal m ³	Bouwkosten voor de leges					vanaf
		1001	2501	7501	15001	25001	
		tot 1000	tot 2500	tot 7500	tot 15000	tot 25000	
Geschakeld	1- laags	534	513				
	2- laags	513	492	477			
	3- laags	477	458	444	400		
	4- laags		449	435	388		
	5- laags		440	426	373		
	6- laags			409	358	373	
	7- laags			393	344	391	
	8- laags			377	330	377	362
	9- laags			362	317	360	346
	10- laags				310	330	317
	11- laags				304	324	311

33 Commerciële voorzieningen							
331 Gebouwen voor commerciële activiteiten, 335 Gebouwen voor verzekeringsmaatschappijen (kantoren)							
	Aantal m ³	Bouwkosten voor de leges					vanaf
		1001	2501	7501	15001	25001	
		tot 1000	tot 2500	tot 7500	tot 15000	tot 25000	
vierkant	1- laags	486	461				
	2- laags	427	397	351			
	3- laags	398	369	362	334		
	4- laags		358	351	324		
	5- laags		344	337	311		
	6- laags			323	299	295	
	7- laags			310	287	309	
	8- laags			298	275	298	286
	9- laags			286	264	285	273
	10- laags				259	275	264
	11- laags				254	270	260

Basisbedragen per m³ excl. BTW.

Gelderland

33 Commerciële voorzieningen							
331 Gebouwen voor commerciële activiteiten, 335 Gebouwen voor verzekeringsmaatschappijen (kantoren)							
	Aantal m ³	Bouwkosten voor de leges					vanaf
		1001	2501	7501	15001		
		tot	tot	tot	tot	tot	
		1000	2500	7500	15000	25000	25001
Rechthoekig	1- laags	445	427				
	2- laags	427	410	397			
	3- laags	397	381	370	333		
	4- laags		373	362	323		
	5- laags		366	355	310		
	6- laags			341	298	311	
	7- laags			327	286	326	
	8- laags			314	275	314	301
	9- laags			301	264	300	288
	10- laags				258	275	264
	11- laags				253	270	259

33 Commerciële voorzieningen							
331 Gebouwen voor commerciële activiteiten, 335 Gebouwen voor verzekeringsmaatschappijen (kantoren)							
	Aantal m ³	Bouwkosten voor de leges					vanaf
		1001	2501	7501	15001		
		tot	tot	tot	tot	tot	
		1000	2500	7500	15000	25000	25001
L- Vormig	1- laags	529	508				
	2- laags	508	488	473			
	3- laags	473	454	440	397		
	4- laags		445	431	385		
	5- laags		436	423	370		
	6- laags			406	355	370	
	7- laags			389	341	388	
	8- laags			374	327	374	359
	9- laags			359	314	357	343
	10- laags				308	327	314
	11- laags				302	321	309

33 Commerciële voorzieningen							
331 Gebouwen voor commerciële activiteiten, 335 Gebouwen voor verzekeringsmaatschappijen (kantoren)							
	Aantal m ³	Bouwkosten voor de leges					vanaf
		1001	2501	7501	15001		
		tot	tot	tot	tot	tot	
		1000	2500	7500	15000	25000	25001
Geschakeld	1- laags	549	527				
	2- laags	527	506	490			
	3- laags	490	470	456	412		
	4- laags		461	447	399		
	5- laags		452	438	383		
	6- laags			421	368	384	
	7- laags			404	353	402	
	8- laags			388	339	388	372
	9- laags			372	325	370	355
	10- laags				319	339	325
	11- laags				313	333	320

Basisbedragen per m³ excl. BTW.

Gelderland

34 Handels voorzieningen, winkels							
341 Gebouwen voor groothandel, voor veiling							
	Aantal m ³	Bouwkosten voor de leges					
		1001	2501	7501	15001		
		tot	tot	tot	tot	tot	vanaf
		1000	2500	7500	15000	25000	25001
Groothandel	1- laags	465	443	418	395	382	351
	2- laags	372	335	318	301	285	262
	3- laags		321	306	289	273	251
	4- laags			293	263	250	232
	5- laags				258	245	230

342 Commerciële centra							
	Aantal m ³	Bouwkosten voor de leges					
		1001	2501	7501	15001		
		tot	tot	tot	tot	tot	vanaf
		1000	2500	7500	15000	25000	25001
Detailhandel / galerijen / markten	1- laags	473	445	426	402	388	373
	2- laags	379	341	324	307	288	265
	3- laags		328	311	295	276	254
	4- laags			298	268	253	238
	5- laags				262	247	232

34 Handels voorzieningen, winkels							
343 Warenhuizen							
	Aantal m ³	Bouwkosten voor de leges					
		1001	2501	7501	15001		
		tot	tot	tot	tot	tot	vanaf
		1000	2500	7500	15000	25000	25001
Vrijstaande panden	1- laags	463	440	417	394	384	369
	2- laags	371	334	316	300	283	272
	3- laags		320	304	288	272	261
	4- laags			292	262	249	239
	5- laags				257	245	235

344 Megamarkten, supermarkten							
	Aantal m ³	Bouwkosten voor de leges					
		1001	2501	7501	15001		
		tot	tot	tot	tot	tot	vanaf
		1000	2500	7500	15000	25000	25001
Tussen andere bebouwing	1- laags	445	423	400	378	370	340
	2- laags	356	320	304	288	272	250
	3- laags		307	291	276	260	239
	4- laags			280	251	239	220
	5- laags				246	234	215
Vrijstaande panden	1- laags	467	443	419	396	388	361
	2- laags	374	337	320	303	285	266
	3- laags		324	308	291	274	255
	4- laags			295	266	253	236
	5- laags				261	248	238

346 Winkel met atelier							
	Aantal m ³	Bouwkosten voor de leges					
		501	751	1001	2501		
		tot	tot	tot	tot	tot	vanaf
		500	750	1001	2500	5000	5001
Tussen andere bebouwing	1- laags	514	488	462	436	426	409
	2- laags	411	390	370	349	341	328
Vrijstaande panden	1- laags	550	523	495	468	457	439
	2- laags	440	396	376	357	336	323

Basisbedragen per m³ excl. BTW.

Gelderland

348 Gebouwen voor handelaren, distributeurs							
		Bouwkosten voor de leges					
		Aantal m ³	1001 tot 1000	2501 tot 2500	7501 tot 7500	15001 tot 15000	25001 vanaf 25001
Showroom	tot 5,50 m	246	234	221	199	195	181
	vanaf 5,50 m	197	177	168	160	156	145
Showroom, auto	tot 5,50 m	251	238	226	199	181	161
	vanaf 5,50 m	201	181	172	159	145	129
Meubelhal	tot 5,50 m	265	252	238	215		
	vanaf 5,50 m	252	227	215	204		
Winkelunits, aaneengesloten	tot 5,50 m	277	263	249	225		
	vanaf 5,50 m	264	237	226	214		
Winkelunits / Kiosk, vrijstaand	tot 5,50 m	402	382	361	326		
	vanaf 5,50 m	387	348	331	314		
DHZ - Hal	tot 5,50 m	195	185	175	154	140	125
	vanaf 5,50 m	156	139	133	123	112	100

37 Beveiligingsvoorzieningen							
372 Bouwwerken voor Brandweer							
		Bouwkosten voor de leges					
		Aantal m ³	501 tot 500	751 tot 750	1001 tot 1001	2501 tot 2500	5000 vanaf 5001
Brandweerkazerne Vrijstaande	1- laags	362	344	325	307	300	288
	2- laags	333	306	290	274	268	257
	3- laags	320	273	258	244	238	229
Geschakeld	1- laags	338	321	304	287	281	269
	2- laags	311	286	271	256	250	240
	3- laags	299	255	241	228	223	214

374 Bouwwerken voor Ordediensten							
		Bouwkosten voor de leges					
		Aantal m ³	501 tot 500	751 tot 750	1001 tot 1001	2501 tot 2500	5000 vanaf 5001
Politiebureau Vrijstaande	1- laags	507	481	455	430	420	404
	2- laags	466	429	406	383	375	360
	3- laags	447	382	362	341	334	320
Geschakeld	1- laags	473	449	425	402	393	377
	2- laags	435	400	379	358	350	336
	3- laags	418	357	338	319	312	299

Basisbedragen per m³ excl. BTW.

Gelderland

41 Ziekenhuis voorzieningen						
411 Universitaire ziekenhuizen						
	Aantal m ³	Bouwkosten voor de leges				
		7501 tot 7500	10001 tot 10000	25001 tot 25000	50001 tot 50000	100000 tot 100000
Rechthoekig		811	669	602	555	468
L- Vormig		854	729	656	605	511
Geschakeld		956	817	735	679	572

412 Algemene ziekenhuizen						
	Aantal m ³	Bouwkosten voor de leges				
		7501 tot 7500	10001 tot 10000	25001 tot 25000	50001 tot 50000	100000 tot 100000
Rechthoekig		753	643	578	534	450
L- Vormig		820	701	631	582	491
Geschakeld		919	785	707	651	550

413 Ziekenhuizen voor geestelijke aandoening, 415 Kraaminrichtingen, gynaecologische klinieken						
	Aantal m ³	Bouwkosten voor de leges				
		7501 tot 7500	10001 tot 10000	25001 tot 25000	50001 tot 50000	100000 tot 100000
Rechthoekig		944	850	784	754	595
L- Vormig		1029	926	853	823	648
Geschakeld		1153	1038	958	923	727

42 Overige medische voorzieningen						
421 Gezondheidscentra, 422 Consultatiebureaus, 423 Gebouwen voor algemene geneeskunde (huisartsenposten en apotheken)						
	Aantal m ³	Bouwkosten voor de leges				
		751 tot 750	1001 tot 1001	2501 tot 2500	5001 tot 5000	7500 tot 7500
Vierkant		519	467	431	415	327
Rechthoekig		535	482	444	428	337
L- Vormig		583	524	485	468	367
Geschakeld		653	587	542	522	411

44 Sociale voorzieningen						
444 Gebouwen voor chronische zieken en verslaafden (verzorgingshuizen)						
	Aantal m ³	Bouwkosten voor de leges				
		7501 tot 7500	10001 tot 10000	25001 tot 25000	50001 tot 50000	10000 tot 10000
Vierkant		712	640	591	569	532
Rechthoekig		733	660	608	586	550
L- Vormig		799	718	665	641	576
Geschakeld		895	804	743	716	628

445 Gebouwen voor fysische gehandicapten, 447 Tehuizen voor ouden van dagen						
Verpleeghuizen	Aantal m ³	Bouwkosten voor de leges				
		7501 tot 7500	10001 tot 10000	25001 tot 25000	50001 tot 50000	10000 tot 10000
Vierkant		532	454	408		
Rechthoekig		548	468	422	388	365
L- Vormig		597	510	459	424	383
Geschakeld		668	571	514	474	418

Basisbedragen per m³ excl. BTW.

Gelderland

46 Voorzieningen voor dieren						
461 Dierenhospitaal, 462 Dierenklinieken						
	Aantal m ³	Bouwkosten voor de leges				
		751 tot 750	1001 tot 1001	2501 tot 2500	5001 tot 5000	5001 tot 7500
Vierkant		591	532			
Rechthoekig		608	762	504	487	474 455
L- Vormig		663	597	551	531	498 478
Geschakeld		743	668	616	594	542 520

Basisbedragen per m³ excl. BTW.

Gelderland

51 Horeca voorzieningen						
511 Kantines, eetcafés						
	Aantal m ³	Bouwkosten voor de leges				
		751	1001	2501	5001	vanaf
		tot	tot	tot	tot	7501
		750	1001	2500	5000	7500
Vrijstaande	1- laags	351	316	291		
Tussen andere bebouwing	1- laags	323	292	269		

512 Restaurants						
	Aantal m ³	Bouwkosten voor de leges				
		751	1001	2501	5001	vanaf
		tot	tot	tot	tot	7501
		750	1001	2500	5000	7500
Vrijstaande	1- laags	391	351	325	313	285
	2/3- laags	384	345	318	307	279
Tussen andere bebouwing	1- laags	286	258	238	229	209
	2/3- laags	368	332	305	294	268

515 Cafés, snackbars, koffiebars, 517 Pubs, bars, kroegen, terrassen, gelagzalen						
	Aantal m ³	Bouwkosten voor de leges				
		751	1001	2501	5001	vanaf
		tot	tot	tot	tot	7501
		750	1001	2500	5000	7500
Vrijstaande	1- laags	379	341	314	303	276
Tussen andere bebouwing	1- laags	371	333	308	296	271

518 Overige horeca voorzieningen						
	Aantal m ³	Bouwkosten voor de leges				
		751	1001	2501	5001	vanaf
		tot	tot	tot	tot	7501
		750	1001	2500	5000	7500
Feestzalen						
Vrijstaande	1- laags	301	271	250	241	219
	2- laags	289	259	239	230	210
Tussen andere bebouwing	1- laags	286	257	237	228	209
	2- laags	274	247	227	219	200

52 Amusement voorzieningen						
522 Gebouwen voor muziekuitvoeringen, 524 Gebouwen voor toneeluitvoeringen (schouwburgen)						
	Aantal m ³	Bouwkosten voor de leges				
		1001	2501	7501	15001	vanaf
		tot	tot	tot	tot	25000
		1000	2500	7500	15000	25000
Muziekcentra	1- laags	325	293	270	260	234
	2- laags	312	280	258	249	225
Schouwburg		624	561	518	498	449
Bioscoop		365	328	302	292	263

54 Watersportvoorzieningen						
541 Overdekte zwembaden						
	Aantal m ³	Bouwkosten voor de leges				
		1001	2501	7501	15001	vanaf
		tot	tot	tot	tot	25000
		1000	2500	7500	15000	25000
Zwembad	Gemeentelijk				367	331
	Subtropisch				466	418
	Bij woningen	734				386

542 Openlucht zwembaden						
	Aantal m ³	Bouwkosten voor de leges				
		251	501	1001	2501	vanaf
		tot	tot	tot	tot	5001
		250	500	1000	2500	5000
Zwembad	Gemeentelijk			283	272	241
	Bij woningen	377	340			231

Basisbedragen per m³ excl. BTW.

Gelderland

56 Sportvoorzieningen						
561 Sportcentra 562 Sporthallen, gymnastieken, ruimte voor lichaamsoefeningen						
	Aantal m ³	Bouwkosten voor de leges				
		1001 tot 1000	2501 tot 2500	7501 tot 7500	15001 tot 15000	25001 tot 25000
Gymzalen		305	274	252	239	230
Sporthallen			281	262	248	238
Fitnesscentra	390	352	313	290	276	265
Kleedgebouwen	330	298	274			
Kantine/clublokaal	279	251	231			

Basisbedragen per m³ excl. BTW.

Gelderland

71 Scholen							
711 Gebouwen voor crèches, kinderdagverblijven							
	Aantal m ³	Bouwkosten voor de leges					
			751	1001	2501	5001	
		tot	tot	tot	tot	tot	vanaf
		750	1001	2500	5000	7500	7501
Vrijstaande rechthoekig	1- laags	340	306	282	272	238	214
	2- laags	327	295	271	261	261	235
Geschakeld	1- laags	354	318	293	284	248	223
	2- laags	333	298	277	267	233	209

712 Gebouwen voor basis onderwijs							
	Aantal m ³	Bouwkosten voor de leges					
			1001	2501	7501	15001	
		tot	tot	tot	tot	tot	vanaf
		1000	2500	7500	15000	25000	25001
Vrijstaande rechthoekig	1- laags	330	297	274	263	231	222
	2- laags	317	286	263	253	253	243
Geschakeld	1- laags	343	309	285	275	241	231
	2- laags	330	295	274	264	230	221

713 Gebouwen voor middelbaar onderwijs							
	Aantal m ³	Bouwkosten voor de leges					
			5001	10001	15001	25001	
		tot	tot	tot	tot	tot	vanaf
		5000	10000	15000	25000	50000	50001
Vrijstaande, rechthoekig	1- laags	340	307	281	272	238	228
	2- laags	323	291	268	258	227	218
	3- laags	314	282	261	251	219	211
	4- laags	300	271	250	241	211	202
	5- laags	288	259	239	230	201	193
Geschakeld	1- laags	354	318	294	283	248	238
	2- laags	336	304	280	270	236	226
	3- laags	326	293	271	261	228	219
	4- laags	312	281	259	249	218	209
	5- laags	299	269	248	239	209	201

717 Gebouwen voor buitengewoon onderwijs							
	Aantal m ³	Bouwkosten voor de leges					
			751	1001	2501	5001	
		tot	tot	tot	tot	tot	vanaf
		750	1001	2500	5000	7500	7501
Vrijstaande, rechthoekig	1- laags	353	318	292	283	247	237
	2- laags	335	302	277	268	235	225
Geschakeld	1- laags	370	332	307	296	259	249
	2- laags	352	316	292	281	246	236

72 Universiteiten, collegezalen en overige onderwijsvoorzieningen							
721 Universiteiten, universitaire instellingen, technische hogescholen							
	Aantal m ³	Bouwkosten voor de leges					
			5001	10001	15001	25001	
		tot	tot	tot	tot	tot	vanaf
		5000	10000	15000	25000	50000	50001
Rechthoekig	1- laags	375	338	312	300	263	252
	2- laags	357	320	296	285	249	239
	3- laags	346	311	287	277	242	232
	4- laags	331	297	274	264	231	221
	5- laags	314	283	261	251	220	211
	6- laags	305	275	253	244	214	205
	7- laags	292	262	242	234	204	196
	8- laags	280	252	232	224	196	188

Basisbedragen per m³ excl. BTW.

Gelderland

721 Universiteiten, universitaire instellingen, technische hogescholen							
		Bouwkosten voor de leges					
		5001	10001	15001	25001	vanaf	
Aantal m ³		tot	tot	tot	tot	tot	50001
		5000	10000	15000	25000	50000	50001
L- vormig	1- laags	398	358	330	319	279	268
	2- laags	378	341	314	302	265	255
	3- laags	367	331	305	293	257	247
	4- laags	351	316	290	280	245	235
	5- laags	333	300	276	266	233	224
	6- laags	323	291	269	259	226	217
	7- laags	309	278	257	248	216	207
	8- laags	296	267	246	237	208	200

721 Universiteiten, universitaire instellingen, technische hogescholen							
		Bouwkosten voor de leges					
		5001	10001	15001	25001	vanaf	
Aantal m ³		tot	tot	tot	tot	tot	50001
		5000	10000	15000	25000	50000	50001
Geschakeld	1- laags	418	376	348	335	293	281
	2- laags	397	357	329	318	278	267
	3- laags	385	346	320	308	270	259
	4- laags	370	333	306	355	259	248
	5- laags	351	316	292	281	246	236
	6- laags	341	307	283	273	238	229
	7- laags	326	293	270	261	228	219
	8- laags	313	281	259	250	219	210

73 Wetenschap voorzieningen

732 Laboratoria

		Bouwkosten voor de leges					
		1001	2501	7501	15001	vanaf	
Aantal m ³		tot	tot	tot	tot	tot	25001
		1000	2500	7500	15000	25000	25001
Vrijstaand	1- laags	406	366	338	325	296	284
	2- laags	386	347	320	308	282	271
Geschakeld	1- laags	426	530	490	472	431	414
	2- laags	405	512	472	456	415	398

75 Tentoonstellingsvoorzieningen

756 Musea

		Bouwkosten voor de leges					
		1001	2501	7501	15001	vanaf	
Aantal m ³		tot	tot	tot	tot	tot	25001
		1000	2500	7500	15000	25000	25001
Vrijstaand	1- laags	493	444	410	395	346	332
	2- laags	468	421	388	375	328	315
	3- laags	454	408	377	363	319	306
	4- laags	436	393	362	419	305	293

Basisbedragen per m³ excl. BTW.

Gelderland

81 Woningen, seriematig							
811 Woningen zonder verdieping							
	Aantal m ³	Bouwkosten voor de leges					
		176	251	501	751		
		tot	tot	tot	tot	vanaf	
		175	250	500	750	1000	1001
Type P 1	Standaard	367	348	334			
	Hoogwaardig	389	369	354			
	Luxe	407	387	371			
Type K 1	Standaard	385	367	351			
	Hoogwaardig	408	386	371			
	Luxe	427	406	389			
Type H1	Standaard	396	376	361			
	Hoogwaardig	419	398	382			
	Luxe	439	417	399			

812 Woningen met 1 verdieping							
	Aantal m ³	Bouwkosten voor de leges					
		176	251	501	751		
		tot	tot	tot	tot	vanaf	
		175	250	500	750	1000	1001
Type P 2	Standaard	348	313	289			
	Hoogwaardig	369	333	306			
	Luxe	387	348	321			
Type K 2	Standaard	365	328	303			
	Hoogwaardig	387	349	321			
	Luxe	406	365	337			
Type H 2	Standaard	376	338	312			
	Hoogwaardig	398	359	330			
	Luxe	417	375	347			
Type S 2	Standaard	369	333	306			
	Hoogwaardig	391	352	324			
	Luxe	409	369	339			

814 Woningen met 2 of 3 verdiepingen							
	Aantal m ³	Bouwkosten voor de leges					
		176	251	501	751		
		tot	tot	tot	tot	vanaf	
		175	250	500	750	1000	1001
Type P 3	Standaard	334	300	277	267		
	Hoogwaardig	354	318	293	283		
	Luxe	370	333	307	296		
Type K 3	Standaard	354	319	293	284		
	Hoogwaardig	375	339	312	300		
	Luxe	393	353	326	314		
Type H3	Standaard	364	328	303	291		
	Hoogwaardig	386	347	321	309		
	Luxe	404	364	336	324		
Type S 3	Standaard	350	315	290	281		
	Hoogwaardig	371	334	309	298		
	Luxe	389	351	323	312		
Type S 4	Standaard	339	306	282	271		
	Hoogwaardig	360	325	300	288		
	Luxe	377	339	313	301		

Basisbedragen per m³ excl. BTW.

Gelderland

816 Flats							
	Aantal m ³	Bouwkosten voor de leges					vanaf
		176	251	501	751		
		tot	tot	tot	tot	tot	
		175	250	500	750	1000	1001
4- laags P 4	Standaard	414	372	343	331		
	Hoogwaardig	439	418	400	352		
	Luxe	460	437	418	368		
5- laags P 5	Standaard	396	356	329	317		
	Hoogwaardig	420	399	382	337		
	Luxe	440	418	401	352		
6- laags P 6	Standaard	381	343	316	305		
	Hoogwaardig	403	382	367	322		
	Luxe	423	401	384	338		
7- laags P 7	Standaard	365	328	303	292		
	Hoogwaardig	387	368	352	310		
	Luxe	406	386	369	324		

816 Appartementen							
	Aantal m ³	Bouwkosten voor de leges					vanaf
		176	251	501	751		
		tot	tot	tot	tot	tot	
		175	250	500	750	1000	1001
3- laags P 3	Standaard	443	400	369	355		
	Hoogwaardig	470	446	428	375		
	Luxe	492	467	447	394		
4- laags P 4	Standaard	424	382	353	340		
	Hoogwaardig	449	427	409	359		
	Luxe	470	447	427	375		
5- laags P 5	Standaard	407	366	338	326		
	Hoogwaardig	431	409	392	345		
	Luxe	452	429	411	361		
6- laags P 6	Standaard	391	353	325	314		
	Hoogwaardig	414	393	378	332		
	Luxe	433	413	394	347		

816 Service flats							
	Aantal m ³	Bouwkosten voor de leges					vanaf
		176	251	501	751		
		tot	tot	tot	tot	tot	
		175	250	500	750	1000	1001
3- laags P 3	Standaard	461	415	383	369		
	Hoogwaardig	489	464	445	391		
	Luxe	512	487	466	410		
4- laags P 4	Standaard	441	398	366	353		
	Hoogwaardig	467	445	426	374		
	Luxe	489	466	446	392		
5- laags P 5	Standaard	423	380	351	338		
	Hoogwaardig	448	426	408	358		
	Luxe	470	446	427	377		
6- laags P 6	Standaard	406	366	338	325		
	Hoogwaardig	431	408	392	344		
	Luxe	451	427	409	361		

Basisbedragen per m³ excl. BTW.

Gelderland

816 Urban villa's							
	Aantal m ³	Bouwkosten voor de leges					
			176	251	501	751	
		tot	tot	tot	tot	tot	vanaf
		175	250	500	750	1000	1001
3- laags UV 3	Standaard	484	436	402	387		
	Hoogwaardig	514	488	467	411		
	Luxe	538	511	489	430		
4- laags UV 4	Standaard	462	417	383	369		
	Hoogwaardig	490	465	446	392		
	Luxe	513	488	468	411		
5- laags UV 5	Standaard	444	400	368	355		
	Hoogwaardig	471	447	428	376		
	Luxe	493	468	448	394		
6- laags UV 6	Standaard	426	383	354	340		
	Hoogwaardig	452	430	412	361		
	Luxe	473	449	431	378		

82 Woningen, niet seriematig							
Recreatie woningen							
	Aantal m ³	Bouwkosten voor de leges					
			176	251	501	751	
		tot	tot	tot	tot	tot	vanaf
		175	250	500	750	1000	1001
1- laags P 1	Standaard	405	385	369			
	Hoogwaardig	430	408	392			
	Luxe	450	427	409			
1- laags K 1	Standaard	383	363	348			
	Hoogwaardig	406	386	370			
	Luxe	425	404	386			
1- laags H 1	Standaard		405	383	369		
	Hoogwaardig		429	408	390		
	Luxe		449	426	408		
2- laags K 2	Standaard		334	318	304		
	Hoogwaardig		354	336	323		
	Luxe		371	353	338		

Basisbedragen per m³ excl. BTW.

Gelderland

Woningen							
Vrijstaande woningen	Aantal m ³	Bouwkosten voor de leges					
		tot 175	tot 250	tot 500	tot 750	tot 1000	vanaf 1001
Type P 1	Standaard	477	453	434			
	Hoogwaardig	505	480	459			
	Luxe	534	507	486			
Type P 2	Standaard	453	431	412	355	305	
	Hoogwaardig	480	456	437	376	323	
	Luxe	507	482	463	397	341	
Type P 3	Standaard	443	421	403	346	298	
	Hoogwaardig	470	447	429	367	316	
	Luxe	496	472	453	388	334	
Type K 1	Standaard	458	435	417			
	Hoogwaardig	486	462	443			
	Luxe	513	487	467			
Type K 2	Standaard	431	409	392	338		
	Hoogwaardig	457	434	417	358		
	Luxe	483	459	439	379		
Type K 3	Standaard	396	377	361	311	267	
	Hoogwaardig	420	399	382	329	282	
	Luxe	444	421	404	348	299	
Type H 2	Standaard	426	350	332	319		
	Hoogwaardig	452	371	353	338		
	Luxe	478	392	373	358		
Type H 3	Standaard	397	397	377	361	311	
	Hoogwaardig	420	420	399	384	330	
	Luxe	444	444	423	404	349	
Type S 2	Standaard	423	407	386	371		
	Hoogwaardig	449	431	409	392		
	Luxe	474	456	432	414		
Type S 3	Standaard	398	365	347	332	286	
	Hoogwaardig	422	386	367	351	302	
	Luxe	446	408	389	372	320	
Type S 4	Standaard	378	349	332	318	273	
	Hoogwaardig	401	371	353	338	290	
	Luxe	423	392	372	357	306	

Basisbedragen per m³ excl. BTW.

Gelderland

Woningen		Bouwkosten voor de leges					
Twee onder één kap	Aantal m ³	176	251	501	751		
		tot	tot	tot	tot	tot	vanaf
		175	250	500	750	1000	1001
Type P 1	Standaard	430	407	390			
	Hoogwaardig	455	433	414			
	Luxe	481	457	437			
Type P 2	Standaard	408	387	371	320	275	
	Hoogwaardig	433	410	393	338	291	
	Luxe	457	435	417	358	309	
Type P 3	Standaard	400	380	364	312	268	
	Hoogwaardig	423	402	385	331	285	
	Luxe	447	426	408	351	302	
Type K 1	Standaard	415	394	378			
	Hoogwaardig	439	417	400			
	Luxe	464	442	423			
Type K 2	Standaard	398	379	363	311		
	Hoogwaardig	422	401	383	330		
	Luxe	446	423	406	349		
Type K 3	Standaard	366	348	334	287	248	
	Hoogwaardig	388	369	354	304	262	
	Luxe	410	389	373	321	276	
Type H 2	Standaard	396	376	361	310		
	Hoogwaardig	420	399	383	328		
	Luxe	444	421	403	347		
Type H 3	Standaard	368	350	335	288	248	
	Hoogwaardig	391	371	355	306	263	
	Luxe	413	392	375	323	277	
Type S 2	Standaard	394	374	357	307	264	
	Hoogwaardig	417	396	380	326	280	
	Luxe	441	419	402	346	298	
Type S 3	Standaard	370	351	337	290	249	
	Hoogwaardig	392	373	357	307	264	
	Luxe	414	394	377	324	278	
Type S 4	Standaard	351	343	347	334	287	
	Hoogwaardig	373	364	346	332	285	
	Luxe	394	381	363	347	298	

Basisbedragen per m³ excl. BTW.

Gelderland

84 Woningen aangepast						
843 Woningen voor bejaarden(senioren)						
	Aantal m ³	Bouwkosten voor de leges				
		176	251	501	751	
		tot	tot	tot	tot	vanaf
		175	250	500	750	1000
Type P 1	Standaard	480	433	399		
Type P 2	Standaard	456	411	379		
Type K 1	Standaard	451	406	374		
Type K 2	Standaard	428	385	356		

844 Woningen voor gehandicapten						
	Aantal m ³	Bouwkosten voor de leges				
		176	251	501	751	
		tot	tot	tot	tot	vanaf
		175	250	500	750	1000
Type P 1	Standaard	486	438	404		
Type P 2	Standaard	607	547	505		
Type K 1	Standaard	457	411	379		
Type K 2	Standaard	571	513	474		

845 Sociale woningen						
	Aantal m ³	Bouwkosten voor de leges				
		176	251	501	751	
		tot	tot	tot	tot	vanaf
		175	250	500	750	1000
Type P 1	Standaard	387	349	322	310	
Type P 2	Standaard	368	331	306	295	
Type K 1	Standaard	367	331	305	294	
Type K 2	Standaard	349	314	290	280	
Type K 3	Standaard	321	289	267	257	

847 Woningen voor alleenstaanden						
	Aantal m ³	Bouwkosten voor de leges				
		177	252	503	751	
		tot	tot	tot	tot	vanaf
		176	251	502	752	1000
Type P 1	Standaard	455	410	378		
Type P 2	Standaard	432	389	359		
Type K 1	Standaard	428	385	355		
Type K 2	Standaard	406	365	337		

Basisbedragen per m³ excl. BTW.

Gelderland

85 Gemeenschappelijke woonvoorzieningen							
852 Hotels							
	Aantal m ³	Bouwkosten voor de leges					
		5001	10001	15001	25001	vanaf	
		tot 5000	tot 10000	tot 15000	tot 25000	tot 50000	50001
Rechthoekig	1- laags	705	635	585	562	515	494
	2- laags	670	601	555	535	489	469
	3- laags	650	585	539	520	474	455
	4- laags	621	559	514	496	454	435
	5- laags	590	531	490	472	413	397
	6- laags	572	515	475	458	401	385
	7- laags	548	493	455	438	383	368
	8- laags	525	473	436	420	368	353

853 Motels							
	Aantal m ³	Bouwkosten voor de leges					
		5001	10001	15001	25001	vanaf	
		tot 5000	tot 10000	tot 15000	tot 25000	tot 50000	50001
Rechthoekig	1- laags	631	569	506	506	462	444
	2- laags	600	539	480	480	438	421
L- vormig	1- laags	582	525	466	466	426	409
	2- laags	556	501	445	445	406	390

86 Historische woongebouwen							
Heren- & Grachtenhuizen							
	Aantal m ³	Bouwkosten voor de leges					
		751	1001	2501	5001	vanaf	
		tot 750	tot 1001	tot 2500	tot 5000	tot 7500	7501
Herenhuizen, Vrijstaand	2- laags	750	673	621	598		
	3- laags	712	642	590	570		
	4- laags	676	609	561	540		
Grachtenhuizen	2- laags	862	776	717	690		
	3- laags	819	848	783	754		
	4- laags	778	807	744	716		

87 Tijdelijke en/of mobile woonvoorzieningen							
	Aantal m ³	Bouwkosten voor de leges					
		176	251	501	751	vanaf	
		tot 175	tot 250	tot 500	tot 750	tot 1000	1001
Tijdelijk houten woningen	Standaard	333	300				
	Hoogwaardig	353	318				
	Luxe	370	333				
Woonwagens	Standaard	257	231				
	Hoogwaardig	272	245				
	Luxe	285	256				
Mobile woningen	Standaard	307	276				
	Hoogwaardig	325	292				
	Luxe	340	307				
Woonboot	Standaard	372	334				
	Hoogwaardig	394	354				
	Luxe	413	372				

Basisbedragen per m³ excl. BTW.

Gelderland

88 Overige voorzieningen						
Bijgebouwen						
	Aantal m ³	Bouwkosten voor de leges				
		tot 25	tot 50	tot 100	tot 150	tot 175
Aanbouw						
Woonruimte	Plat dak	509	458	423	407	
	Hellend dak	463	417	385	370	
Slaapruiimte	Plat dak	489	440	406	391	
	Hellend dak	445	401	370	355	
Sanitaire ruimte	Plat dak	713	642	592	570	
	Hellend dak	649	584	539	518	
Kantoorruimte	Plat dak	494	445	410	395	
	hellend dak	450	405	374	359	
Praktijk ruimte	Plat dak	577	519	479	462	
	Hellend dak	525	473	436	419	
Garage						
Vrijstaand, steen	Plat dak		227	204	188	182
	Hellend dak		202	182	168	162
Vrijstaand, hout	Plat dak		216	194	179	173
	Hellend dak		192	173	160	154
Aangebouwd, steen	Plat dak		202	182	168	162
	Hellend dak		180	162	149	144
Aangebouwd, hout	Plat dak		192	173	159	154
	Hellend dak		171	154	142	136
Berging						
Vrijstaand, steen	Plat dak	232	208	192	185	167
	Hellend dak	211	190	175	168	152
Vrijstaand, hout	Plat dak	227	204	188	182	164
	Hellend dak	207	186	172	165	149
Aangebouwd, steen	Plat dak	205	184	170	164	148
	Hellend dak	186	168	155	149	134
Aangebouwd, hout	Plat dak	201	181	167	161	145
	Hellend dak	183	165	152	146	132
Carport						
Vrijstaand	Plat dak	90	81	75	72	65
	Hellend dak	82	74	68	66	59
Aangebouwd	Plat dak	95	85	78	76	68
	Hellend dak	82	74	68	66	59
Tuinhuis						
	Plat dak	85	76			
	Hellend dak	97	88			

Basisbedragen per m³ excl. BTW.

Gelderland

88 Overige voorzieningen						
Onderdelen	Aantal m ³	Bouwkosten voor de leges				
		26 tot 25	51 tot 50	101 tot 100	151 tot 150	175 tot 176 vanaf
Inpandige verbouwingen		212	191	176	170	
Opsplitsing woning		195	176	162	156	
Renovatie						
Slopen naar casco en woning herbouwen naar EPC 0,4		382	344	317	305	279 268
Slopen naar casco en woning herbouwen		340	307	282	271	248 238
Gevelwijzigingen						
Kozijnen vervangen		841	per m ²			
Complete gevel met kozijnen 40 % vervangen		643	per m ²			
Complete gevel met kozijnen 50 % vervangen		732	per m ²			
Complete gevel met kozijnen 60 % vervangen		828	per m ²			
Serre						
	Niet geïsoleerd	531	478			
	Geïsoleerd	825	743			
Erker						
	Geïsoleerd	684	617			
Veranda						
		76	68			
Overkapping						
	ussen bebouwing	61	55			
	Vrijstaand	109	98			
Dakkapel						
	Lengte tot 2,5 m	1696	per meter			
	Lengte van 2,51 tot 5,0 m	1594	per meter			
	Lengte vanaf 5,0 m	1498	per meter			
Dak opbouw						
Kelder, onderdeel van de woning		390	343	319		
Kelder onder de complete woning		331	292	271		
Kelder onder de complete woning half verdiept		282	248	230		
Erfscheidingsen						
		per m²				
Houten						
	hoogte tot 1,50 m	52	per m ²			
	hoogte 1,50 tot 2,00 m	46	per m ²			
Stenen, gemetselde						
	hoogte tot 1,50 m	109	per m ²			
	hoogte 1,50 tot 2,00 m	97	per m ²			
Betonnen						
	hoogte tot 1,50 m	67	per m ²			
	hoogte 1,50 tot 2,00 m	60	per m ²			
Combinatie steen/hout						
	hoogte tot 1,50 m	83	per m ²			
	hoogte 1,50 tot 2,00 m	74	per m ²			

Basisbedragen per m² & m³ excl. BTW.

Gelderland

90 Sloopwerk (Slopen en afvoer puin)							
Onderdelen	Aantal m ³	Bouwkosten voor de leges					
		751 tot 750	1001 tot 1001	2501 tot 2500	5001 tot 5000	5001 tot 7500	vanaf 7501
Bedrijfsgebouwen							
Compleet							
Steenachtige gebouwen	Tot 5,50m	20	18	16	16	14	14
	Vanaf 5,50 m	18	16	15	14	13	12
Staalbouw	Tot 5,50m	16	14	13	13	12	11
	Vanaf 5,50 m	14	13	12	11	10	10
Casco t.b.v renovatie							
Steenachtige gebouwen	Tot 5,50m	12	11	10	10	9	9
	Vanaf 5,50 m	12	10	10	9	8	8
Staalbouw	Tot 5,50m	9	8	7	7	6	6
	Vanaf 5,50 m	8	7	7	6	6	6
Kantoren							
Compleet							
	Tot 4 lagen	21	19	18	17	16	15
	Van 4 tot 8 lagen	20	18	16	16	14	14
	Vanaf 8 lagen	19	17	16	15	14	13
Casco t.b.v renovatie							
	Tot 4 lagen	13	12	11	11	10	9
	Van 4 tot 8 lagen	12	10	10	9	8	8
	Vanaf 8 lagen	12	11	10	10	9	8
Woningen							
Compleet							
Plate daken	In een rij	23	21	19			
	2 onder een kap	27	24	22			
	Vrijstaande	30	27	25			
Hellende daken	In een rij	21	19	18			
	2 onder een kap	27	24	22			
	Vrijstaande	30	27	25			
Casco t.b.v renovatie							
Plate daken	In een rij	16	14	13			
	2 onder een kap	20	18	16			
	Vrijstaande	21	19	18			
Hellende daken	In een rij	14	13	12			
	2 onder een kap	18	16	15			
	Vrijstaande	21	19	18			
Appartementen, flats							
Compleet							
	Tot 4 lagen	21	19	18	17	16	15
	Van 4 tot 8 lagen	20	18	16	16	14	14
	Vanaf 8 lagen	18	16	15	14	13	12
Casco t.b.v renovatie							
	Tot 4 lagen	12	11	10	10	9	9
	Van 4 tot 8 lagen	11	10	9	9	8	7
	Vanaf 8 lagen	10	9	8	8	7	7
Ziekenhuisvoorzieningen							
Compleet							
	Tot 4 lagen	23	21	19	18	17	16
	Van 4 tot 8 lagen	21	19	18	17	16	15
	Vanaf 8 lagen	20	18	16	16	14	14
Casco t.b.v renovatie							
	Tot 4 lagen	14	13	12	11	10	10
	Van 4 tot 8 lagen	11	10	9	9	8	7
	Vanaf 8 lagen	12	11	10	10	9	9

Basisbedragen per m³ excl. BTW.

Gelderland

92 Aanpassingen industriële voorzieningen

		Bouwkosten voor de leges					
		Aantal m ²					
		tot 50	50 tot 100	100 tot 250	250 tot 500	500 tot 1000	vanaf 1000
In bestaand gebouw kantoorruimte maken							
Begane grond	per m ²	249	215	193	178	172	165
Verdieping	per m ²	278	239	184	165	152	146
Inpandige indeling veranderen							
Begane grond	per m ²	197	170	153	141	136	130
Verdieping	per m ²	219	189	170	157	151	145
Inpandig tussen vloer aanbrengen							
Hout	per m ²	89	76	69	63	61	59
Beton	per m ²	115	99	89	82	79	76
Gevelwijzingen							
Dichte naar raamopeningen	per m ²	620	534	481	444	427	410
Dichte naar deuropeningen	per m ²	836	721	649	599	577	554

93 Aanpassingen administratieve, commerciële en beschermende voorzieningen

		Bouwkosten voor de leges					
		Aantal m ²					
		tot 50	50 tot 100	100 tot 250	250 tot 500	500 tot 1000	vanaf 1001
In bestaand gebouw kantoorruimte maken							
Begane grond	per m ²	199	172	155	143	137	132
Verdieping	per m ²	222	191	147	132	122	117
Inpandige indeling veranderen							
Begane grond	per m ²	157	136	122	113	109	104
Verdieping	per m ²	175	151	136	126	121	116
Gevelwijzingen							
Dichte naar raamopeningen	per m ²	629	543	488	451	434	417
Dichte naar deuropeningen	per m ²	850	733	659	609	586	563
Raamopeningen naar deuropeningen (entree	per m ²	765	659	593	548	527	506

Basisbedragen per m² excl. BTW.

Gelderland

Toeslagen per gebouwsoort		Gebouwsoorten	1	2	3	4	5	7	8
Uiterlijk	Afwijkende architectuur - natuursteen beplating, luxe aluminium, houten of kunststof puien, inhammen of ronde hoeken.			4%	5%	4%	3%	5%	5%
	Geschilderde wanden		2%						
	Hoog verlichtingsniveau		3%						
	Betonnendraagconstructie i.p.v. staal			3%					
	Metalen gevelbeplating in kleur			1%					
	Dockshelters met docklevelers			2%					
	Vliesgevel				9%	8%		7%	
	Rietendaken								4%
Installatie	Gebouwbeheersvoorzieningen								
	PLC			2%	1%	1%	1%	1%	
	IBS (Installatie Beheer Systeem)			2%	2%	3%	1%	2%	
	GBS (Gebouw Beheer Systeem)			4%	4%	5%	2%	4%	
	GBS PLUS			6%	6%	7%	4%	6%	
GBS PLUS PLUS				8%	10%	8%	8%		
Inrichting	Sanitair luxe								3%
	Keuken luxe								6%
	Keuken zeer luxe								12%
	Kantooroppervlak groter dan 15% van het oppervlakte bij bedrijfsgebouwen.			2%					
Projecttoeslag		tot 20 woningen							0%
		van 21 tot 50 woningen							-4%
		van 51 tot 100 woningen							-7%
		vanaf 101 woningen							-8,5%