

# UW GEGEVENS



De tool bestaat uit drie stappen met daarin verschillende vragen:

1. Aard en omvang: Wat voor initiatief ligt er voor?
2. Intensiteit: Welke intensiteit van participatie is nodig?
3. Inrichting: Hoe richten we de participatie in?

Voordat u begint met invullen geeft u hieronder aan of u bent aangesloten bij een gemeente en welke project/initiatief u wilt testen. Vul vervolgens uw e-mailadres in. Op dit e-mailadres ontvangt u na doorlopen van de drie stappen de uitslag van de participatiescan. Selecteer vervolgens het type initiatief (fysiek/sociaal en intern/extern) en u kunt beginnen!

## GEMEENTE

Gemeente Oldabt

## PROJECT / INITIATIEF

Waterstoffabriek

## E-MAILADRES \*

Linda.vanstee@gemeente-oldambt.nl

## SELECTEER HET TYPE INITIATIEF

Fysiek

Sociaal

## INTERN OF EXTERN?

Intern: het initiatief of beleid wordt geïnitieerd door de overheid. Bijvoorbeeld: de gemeente wil een rondweg aanleggen of een nieuw beleid ontwikkelen.

Extern: het initiatief komt vanuit de samenleving.

Intern

Extern

# WAT VOOR INITIATIEF LIGT ER VOOR?

Vul hieronder de vragen in met betrekking tot de aard en omvang van het initiatief. Indien gewenst is er ruimte voor toelichting. Klik op de "i" voor meer informatie met betrekking tot een bepaalde vraag.

## IN WELKE CATEGORIE PAST HET INITIATIEF?

In hoeverre een initiatief als 'groot' of 'klein' moet worden gekwalificeerd, is maar ten dele af te meten aan de aard en omvang. Het is vaak ook een (politiek/maatschappelijk) gevoel. Voorbeelden:

- Aan huis gebonden beroep: administratiekantoor, kapper, nagelstudio.
- Aan huis gebonden bedrijf: hondentrimsalon, yogastudio, catering, tandarts.
- Lichte functiewijziging: detailhandel, boekwinkel met horeca nevenfunctie.
- Zware functiewijziging: zonnevelden, coffeeshop, onderwijsinstelling, inbreidingslocatie.
- Lichte herstructurering: woningbouw, bedrijventerrein
- Zware herstructurering: transformatie gebied, asielzoekerscentrum, GGZ instelling.
- Grootstedelijke ingreep: windturbines, IKEA, vliegveld, rondweg, station, snelweg.

Aan huis gebonden beroep

Aan huis gebonden bedrijf

Lichte functiewijziging

Zware functiewijziging

Lichte herstructurering

Zware herstructurering

Grootstedelijke ingreep

## **Toelichting**

De komst van een waterstoffabriek is niet vooraf besproken in de omgevingsvisie en het omgevingsplan. Vanwege de impact van dit plan wordt dit beoordeeld als een grootstedelijke ingreep.

## **MAATSCHAPPELIJKE AANDACHT?**

Krijgt het initiatief veel aandacht in politiek, pers of social media? Bepaal dit door gesprekken met griffier, portefeuillehouder, wijkverbinder en door het monitoren van (social) media.

- Niet: geen indicatie dat er politieke of maatschappelijke aandacht uitgaat naar het initiatief.
- Nauwelijks: theoretische mogelijkheid dat er politieke of maatschappelijke aandacht is voor het initiatief.
- Weinig: enige indicatie dat er politieke of maatschappelijke aandacht uitgaat naar het initiatief.
- Enigszins: duidelijke indicatie dat er politieke of maatschappelijke aandacht uitgaat naar het initiatief.
- Behoorlijk: politieke of maatschappelijke aandacht heeft zich al duidelijk getoond.
- Groot: politieke of maatschappelijke aandacht heeft zich al duidelijk getoond en geeft spanning.
- Zeer groot: het initiatief heeft al geleid tot politieke of maatschappelijke spanning.

- 
- Niet
  - Nauwelijks
  - Weinig
  - Enigszins
  - Behoorlijk
  - Groot
  - Zeer groot


### Toelichting

De energietransitie is een onderwerp dat wereldwijd speelt. bijna dagelijks is het te lezen in de kranten. Regionaal hebben we te maken met de komst van windmolens en zonneparken. Daarnaast hebben we te maken met aardbevingen. Ontwikkelingen rondom energiekrijgen veel maatschappelijke aandacht.

## VERSTERKT DE SAMENLEVING?

Ga na of het initiatief bijdraagt aan de afspraken en doelen in het coalitieakkoord, de omgevingsvisie, (beleids-)doelen van de organisatie en/of aansluit bij al bestaande projecten. Ga ook na of er binnen het initiatief elementen zitten die bijdragen aan het algemeen belang.

- Niet: niemand anders dan de initiatiefnemer ervaart profijt.
- Nauwelijks: mogelijk dat nog anderen dan de initiatiefnemer enig profijt kunnen ervaren. Straatniveau.
- Weinig: enkele anderen dan de initiatiefnemer zullen beperkt profijt ervaren. Buurtniveau.
- Enigszins: enkele anderen dan de initiatiefnemer zullen enige profijt ervaren. Wijkniveau.
- Gemiddeld: anderen dan de initiatiefnemer zullen enige profijt ervaren. Stadsdeel/dorp.
- Behoorlijk: anderen dan de initiatiefnemer zullen profijt ervaren. Stedelijk.
- Groot: het initiatief draagt breed bij aan de samenleving. Stedelijk/regionaal.
- Zeer Groot: het initiatief draagt breed bij aan de samenleving. Stedelijk/regionaal/landelijk.



## **Toelichting**

Tijdens de bouw van de fabriek wordt er gebruik gemaakt van de lokale kracht. Zolang de fabriek in gebruik is, is er een vraag naar specifieke kennis. Wij kunnen op dit moment niet inschatten of die specifieke kennis in de regio beschikbaar is, Daarom kan er niet vanuit gegaan worden dat dit project de regio langdurig versterkt op de arbeidsmarkt. Naast de positie op de arbeidsmarkt is er ook een boost van het regionale imago. Dit versterkt de samenleving mogelijk wel.

# HINDER?

Veroorzaakt de ontwikkeling hinder tijdens of na realisatie\*?

Impact:

- uitstraling (esthetisch),
- overlast (geluid, geur, trilling),
- uitzicht (aanzicht, schaduw),
- praktisch (toegang, parkeren),
- ideëel (natuur, milieu, cultureel, gezondheid, jeugd),
- financieel/economisch (concurrentie).
- principieel (zondag openstelling).

We bedoelen met omgeving en belanghebbenden, hier niet de doelgroep van het initiatief, maar de mensen en partijen die hier buiten staan, en eventueel hinder ondervinden van het initiatief.

Je zou bij het bepalen van deze parameter kunnen redeneren: kwantiteit x kwaliteit, oftewel, hoeveel belanghebbenden zijn er die nadelige effecten ondervinden en hoe heftig zijn deze effecten?

Mate: ... de mate waarin een specifieke belang rechtstreeks wordt geraakt

... de hoeveelheid verschillende belangen die worden geraakt

... de mate waarin een geraakt belang wordt beschermd door regels

We bedoelen met omgeving en belanghebbenden, hier niet de doelgroep van het initiatief, maar de mensen, partijen etc die hier buiten staan, en evt hinder ondervinden van het initiatief.

Je zou bij het bepalen van deze parameter kunnen redeneren: kwantiteit x kwaliteit, of te wijl, hoeveel belanghebbenden zijn er die nadelige effecten ondervinden en hoe heftig zijn deze effecten?

*\*) Dit is afhankelijk van het initiatief, waarvoor je de THiNK! consistent inzet.*

- 
- Niet
  - Nauwelijks
  - Weinig
  - Enigszins
  - Behoorlijk
  - Groot
  - Zeer groot

### Toelichting

Dit is een langdurig proces om te realiseren. Er zullen veel extra verkeersbewegingen komen rondom de beoogde locatie. Daarnaast is er een blijvende activiteit als de fabriek in gebruik is genomen. Omdat het vooraf moeilijk is om in te schatten wat de mening van omwonenden gaat zijn, gaan wij op dit moment uit van een zeer grote hinder factor omdat dit niet onderschat moet worden.



# WELKE INTENSITEIT VAN PARTICIPATIE IS NODIG?

Op basis van de antwoorden in stap 1 vind je hieronder jouw score voor het benodigde level van participatie. Klik op de "i" als je meer toelichting zoekt en ga naar de volgende stap.

## WELKE PARTICIPATIE LEVEL PAST HET INITIATIEF?

THiNK! consistent gaat over het betrekken van de omgeving bij beleid en projecten van de overheid, of externe initiafnemers om de kwaliteit van de besluitvorming te verbeteren. Met 'omgeving' bedoelen we onder meer inwoners, ondernemers en (belangen)organisaties. Uitgangspunt is: hoe meer impact het initiatief heeft op de omgeving, hoe meer participatie gewenst is.

Level 0 – Geen participatie (De samenleving heeft geen invloed op het initiatief)

Level 1 – Beperkte participatie (De samenleving heeft enige invloed op het initiatief)

Level 2 – Participatie (De samenleving heeft invloed op het initiatief)

Level 3 – Intensieve participatie (De samenleving heeft veel invloed op het initiatief)

De mate van invloed werk je uit in het participatieplan en bepaal je onder meer door deze vragen te beantwoorden:

- Wie betrek je bij het onderwerp? Hoe hoger het participatielevel, hoe meer partijen uit de samenleving je betreft;
- Welke rol geef je de participanten? Hoe hoger het participatielevel, hoe meer participanten je kunt verwachten hoger op de participatieladder.

Participatieladder:

- Meebeslissen
- Coproduceren
- Raadplegen
- Adviseren
- Informeren

Het betrekken van de omgeving zoals hier bedoeld wordt, gaat over de rollen informeren tot en met coproduceren. Alleen bij een referendum kun je spreken van meebeslissen.

Deze tool gaat niet over overheidsparticipatie (waarbij de overheid participeert in initiatieven van anderen) of Right to Challenge (burgers en lokale verenigingen organiseren een alternatief voor collectieve voorzieningen in hun omgeving). Participatie zoals in THiNK! consistent bedoeld wordt, heeft dus niet als doelstelling om van inwoners een beslisser of eigenaar te maken.

- Level 0 - Geen plan nodig
- Level 1 - Basis participatieplan
- Level 2 - Uitvoerig participatieplan

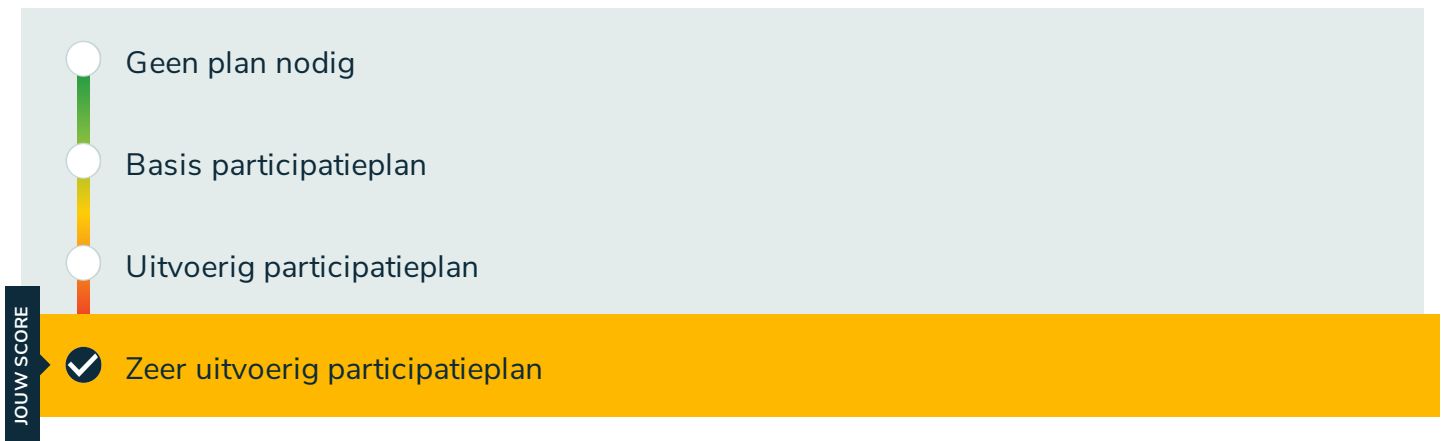
JOUW SCORE

- Level 3 - Zeer uitvoerig participatieplan

# HOE RICHTEN WE DE PARTICIPATIE IN?

## NIVEAU PARTICIPATIEPLAN?

De uitkomst geeft een indicatie hoe uitgebreid het participatiekader moet worden uitgewerkt in het participatieplan. De kernvragen van THiNK!-twice helpen daarbij. Hoe uitvoeriger het participatieplan, hoe meer mensen je betreft bij het opstellen daarvan. Denk bijvoorbeeld aan beleidsmedewerkers, communicatieadviseurs en wijkverbinders, maar ook aan de raad en het college.



**Toelichting**

## NIVEAU VERANTWOORDELIJKHEID?

De uitvoering van het participatieplan en daarmee proces moet komen. Als ambtelijke ondersteuning aan de initiatiefnemer adviseren wij het proces op te splitsen in welke mate neemt de gemeente verantwoordelijkheid voor het participatieproces? Sluit hierbij per fase in het proces of onderwerp. Hierdoor blijven de gesprekken met inwoners concreter en aan op het gemeentelijk participatiebeleid en op de manier van werken in de organisatie. begrijpelijker waardoor er meer uit de participatie gehaald kan worden.

Het voorstel is als volgt:

- 1e participatieronde met een thema hinder (gericht op de bouw van de fabriek)  
Website (informerend): bij kleine initiatieven volstaat informatie op de website van de gemeente.
- 2e participatieronde met een thema hinder (gericht op het gebruiken van de fabriek)  
Advies vergunningverlener (coachen): voor meer ingewikkelde aanvragen is een gesprek met een vergunningverlener noodzakelijk.
- 3e participatieronde met een thema toekomst (gericht op de ontwikkelingen in ons gebied. Deels gevoerd tijdens het schrijven van de omgevingsvisie maar heeft een verdiepingsslag nodig)  
Advies projectleider (adviseren): complexe initiatieven worden opgepakt door het team Projecten.
- Afstemming wethouder (sturen): beperkte politieke implicaties bespreken/afstemmen met de wethouder.  
Deelnemers per ronde en per onderwerp bepalen.
- Collegebesluit (bepalen): gemiddelde politieke implicaties bespreken/afstemmen met het College
- Raadsbesluit (regisseren): grote politieke implicaties bespreken/afstemmen met de Raad.



JOUW SCORE

Raadsbesluit

## **Toelichting**

Vanwege de impact op onze regio, onze samenleving, onze economie en onze maatschappij moet dit proces afgesloten worden met een raadsbesluit.

## DIENSTVERLENING




### Toelichting

De invulling van de vorige vragen heeft het resultaat 'Extra begeleiding' gegeven. Dit wordt door de initiatiefnemer als onvoldoende geacht. Er wordt een hele intensieve begeleiding van de gemeente verwacht. In verband met de maatschappelijke impact, rol van de raad en intensieve participatie wilde gemeente ook graag een intensieve begeleiding faciliteren.

## CONTROLE OP UITVOERING

Naarmate het algemeen belang groter is, is de controle van de gemeente op het proces intensiever. In het participatieplan geef je aan wat de (budgettaire en personele) consequenties zijn van de mate van controle. Ook geef je aan hoe je de controle gaat organiseren, bijvoorbeeld in welke overlegvormen.

- Geen controle
- Enige controle ( bijvoorbeeld lezen van verslagen van participatieactiviteiten)
- Meer controle (bijvoorbeeld lezen van verslagen van participatieactiviteiten, gesprekken met enkele stakeholders)
- Uitvoerige controle (bijvoorbeeld lezen van verslagen, gesprekken met stakeholders, interview met bepalende stakeholders)



## **Toelichting**

Omdat de initiatiefnemer en de gemeente gezamenlijk hebben besloten de gemeente een intensieve begeleidende rol te geven is er een mindere mate van controle nodig omdat de controle al plaatsvindt in de betrokkenheid zelf. Omdat de initiatiefnemer en de gemeente een groot proces ingaan is er wel behoefte aan controle. Deze zal door de gemeente uitgevoerd worden. Deze controle zal gescheiden uitgevoerd worden van het proces zodat er een scherpere blik op het proces blijft.



Deze download is gemaakt op 01-11-2021 om 09.49 uur.