





Onderwerp	Bijlage(n)	Ons kenmerk	Telefoon	Datum
Omgevingsvergunning	1	FL/CM/348630	(0519) 555 555	10 juli 2023

Geachte mevrouw 

Wij hebben van u, via uw gemachtigde  een aanvraag voor een omgevingsvergunning ontvangen voor de activiteit: 'bouwen'. De activiteit gaat over het bouwen van een woning op het adres Klaas Glasweg in Nes. Kadastraal bekend gemeente Nes, sectie a, nummer 4822. In deze brief informeer ik u over welke beslissing het college op uw aanvraag heeft genomen.

Besluit

Wij besluiten op grond van artikel 2.1 en 2.2 van de Wet algemene bepalingen omgevingsrecht (Wabo) de omgevingsvergunning te verlenen. De omgevingsvergunning wordt verleend voor de volgende activiteiten:

1. Het bouwen van een bouwwerk (Wabo artikel 2.1 lid 1.a).

De gewaarmerkte stukken en bijlagen maken deel uit van deze omgevingsvergunning.

Overwegingen

De volgende inhoudelijke overwegingen liggen aan het besluit ten grondslag:

Het (ver)bouwen van een bouwwerk.

- In artikel 2.1, eerste lid onder a van de Wet algemene bepalingen omgevingsrecht is bepaald dat het verboden is zonder omgevingsvergunning een project uit te voeren, voor zover dat geheel of gedeeltelijk bestaat uit het bouwen van een bouwwerk.
- De aanvraag en de daarbij ingediende gegevens maken naar ons oordeel aannemelijk dat wordt voldaan aan de voorschriften van het Bouwbesluit.
- De aanvraag en de daarbij ingediende gegevens maken naar ons oordeel aannemelijk dat wordt voldaan aan de voorschriften van de bouwverordening.
- De aanvraag is niet in strijd met het geldende bestemmingsplan.
- De adviescommissie ruimtelijke kwaliteit Hûs en Hiem is, gezien het advies van 20 juni 2023, van mening dat de aanvraag voldoet aan redelijke eisen van welstand. Wij kunnen ons met dit advies verenigen.
- Gelet op het vorenstaande verleent het college medewerking aan de activiteit bouwen.

Voorschriften (artikel 2.22 Wabo)

Aan de omgevingsvergunning zijn de volgende voorschriften verbonden:

Het (ver)bouwen van een bouwwerk.

- U overlegt aan het cluster Fysieke Leefomgeving voor aanvang van de bouw voor goedkeuring een monster van de gevelstenen en de dakpannen. Zonder deze goedkeuring mag het materiaal niet toegepast worden.
- U levert uiterlijk 3 weken voor aanvang van de bouwwerkzaamheden de constructie- tekeningen en berekeningen in bij bouw- en woningtoezicht.
- Met de aanvang van de bouw mag niet worden begonnen voordat de cluster Fysieke Leefomgeving eerst het straatpeil, de peilhoogte van het bouwwerk, de rooilijnen of de bebouwingsgrenzen heeft aangegeven (artikel 1.24 Bouwbesluit 2012).
- U sluit geen afvoerleidingen voor hemelwater van daken en terreinen aan op het vuilwaterriool.
- U verwerkt de eventueel vrijkomende grond op het bouwperceel. Af te voeren grond moet bemonsterd zijn conform het bouwstoffenbesluit (AP04) voor dat het op andere locaties ingezet kan worden als grond.
- Het parkeren van auto's vindt plaats op het eigen terrein.

Aandachtspunten

Bij de omgevingsvergunning zijn de volgende aandachtspunten van toepassing:

Het (ver)bouwen van een bouwwerk.

- De start van de werkzaamheden wordt ten minste twee dagen voor de aanvang gemeld met het formulier "Melding aanvang bouwwerkzaamheden" (artikel 1.25 Bouwbesluit 2012).
- De eerste werkdag na de dag van beëindiging van de bouwwerkzaamheden meldt u dat het bouwwerk gereed is met het formulier "Gereed melding bouwwerk" (artikel 1.25 Bouwbesluit 2012).
- U meldt ons wanneer de wapening, de betonconstructies of de staalconstructies klaar zijn.
- U bouwt in overeenstemming met deze omgevingsvergunning.
- U zorgt ervoor dat de vergunning, de tekeningen en de beschrijvingen op de bouwplaats aanwezig zijn.
- U meldt ons wanneer het grondwerk klaar is.
- De riolaansluiting moet worden aangelegd op aanwijzing van de medewerkers van de cluster beheer en onderhoud van de gemeente. Zodra de riolaansluiting is gerealiseerd dient daarvan een tekening te worden ingediend bij de cluster "Beheer en onderhoud" van de gemeente Ameland. Alle kosten voor de riolaansluiting zijn voor rekening van de vergunninghouder.
- Voor de uitweg dient u een melding in te dienen. Het formulier daarvoor kunt downloaden via website gemeente.

Procedure

Wij hebben dit besluit voorbereid volgens de procedure van paragraaf 3.2 van de Wet algemene bepalingen omgevingsrecht. Wij hebben de aanvraag beoordeeld voor activiteit 'bouwen' aan artikel 2.10 van de Wet algemene bepalingen omgevingsrecht. Daarnaast hebben wij de aanvraag getoetst aan het Besluit omgevingsrecht en de Ministeriële regeling omgevingsrecht.

Uw aanvraag voldoet aan de van toepassing zijnde voorschriften en daarom verlenen wij u de gevraagde omgevingsvergunning.

Betaling leges

Op grond van de legesverordening 2023 zijn de leges [REDACTED] U ontvangt hiervoor een factuur.

Publicatie


Het besluit wordt door ons gepubliceerd in het gemeentelijk infoblad en op de website www.overheid.nl.

Wij wensen u veel succes met uw bouwwerkzaamheden.

Nadere informatie

Voor meer informatie over deze brief kunt u contact opnemen met de medewerkers van het team Fysieke Leefomgeving via telefoonnummer (0519) 555 555.

Met vriendelijke groet,
namens het college



Bijlage: - bijbehorende bescheiden;
- bezwarenbijsluiters;
- formulier melding aanvang werkzaamheden;
- formulier gereedmelding bouwwerk.

Afschrift: gemachtigde

Als u het niet eens bent met dit besluit, kunt u binnen zes weken na de verzenddatum een bezwaarschrift indienen. In de bijlage vindt u meer informatie hierover.

Bezwaarbijsluit

U bent het er niet mee eens

Het college heeft een besluit genomen. Als u het niet eens bent met dit besluit, kunt u een bezwaarschrift indienen.

U kunt dit richten aan:

Het college
Postbus 22
9160 AA Hollum-Ameland

Inhoud van het bezwaar

U moet het bezwaarschrift binnen zes weken na de bekendmaking van het besluit versturen. Zorgt u ervoor dat uw bezwaarschrift het volgende bevat:

- uw naam en adres;
- datum;
- een omschrijving van het besluit, waartegen het bezwaar is gericht;
- de motivering van uw bezwaar;
- uw handtekening.

Wat gebeurt er met het bezwaar?

Allereerst kijken we of uw bezwaarschrift alle nodige informatie bevat. Als dat niet zo is, krijgt u een brief waarin staat welke informatie ontbreekt. U kunt dan de ontbrekende informatie alsnog aanleveren.

Als uw bezwaarschrift alle nodige informatie bevat, buigt de onafhankelijke Adviescommissie bezwaarschriften zich erover. Deze commissie vormt zich een oordeel en brengt advies uit aan het college. Vervolgens neemt het college met inachtneming van het advies van de commissie een beslissing op het bezwaar. Indien de beslissing afwijkt van het advies van de commissie, wordt de reden voor die afwijking vermeld.

De behandeling van een bezwaarschrift mag volgens de wet maximaal 12 weken in beslag nemen. Deze termijn van 12 weken vangt aan na het einde van de bezwaartermijn en kan met 6 weken worden verdaagd.

Voorlopige voorziening

Als u bezwaar maakt, houdt uw bezwaar de werking van het besluit niet tegen. Het kan zijn dat u daardoor ernstig in uw belangen wordt geschaad. Bijvoorbeeld als u bezwaar maakt tegen een dwangsom, dan moet u deze toch betalen totdat er een uitspraak is op uw bezwaar. Om een dergelijke situatie te voorkomen, kunt u tegelijk met uw bezwaar een voorlopige voorziening aanvragen.

Richt een verzoek om voorlopige voorziening aan:

Rechtbank Noord-Nederland
Afdeling Bestuursrecht
Postbus 150
9700 AD Groningen

Kosten

Aan een voorlopige voorziening zijn kosten verbonden (griffierecht). Deze bedragen voor:

- zaken betreffende een uitkering of huursubsidie: € 50,-
- alle andere zaken voor natuurlijke personen: € 184,-
- anders dan natuurlijke personen: € 365,-

U kunt een voorlopige voorziening ook digitaal aanvragen bij genoemde rechtbank via <http://loket.rechtspraak.nl/bestuursrecht>. Daarvoor moet u wel beschikken over een elektronische handtekening (DigiD). Kijk op de genoemde site voor de precieze voorwaarden.

Heeft u vragen?

U kunt terecht bij XXXXXXXXXX Haar telefoonnummer is (0519) 555 555.