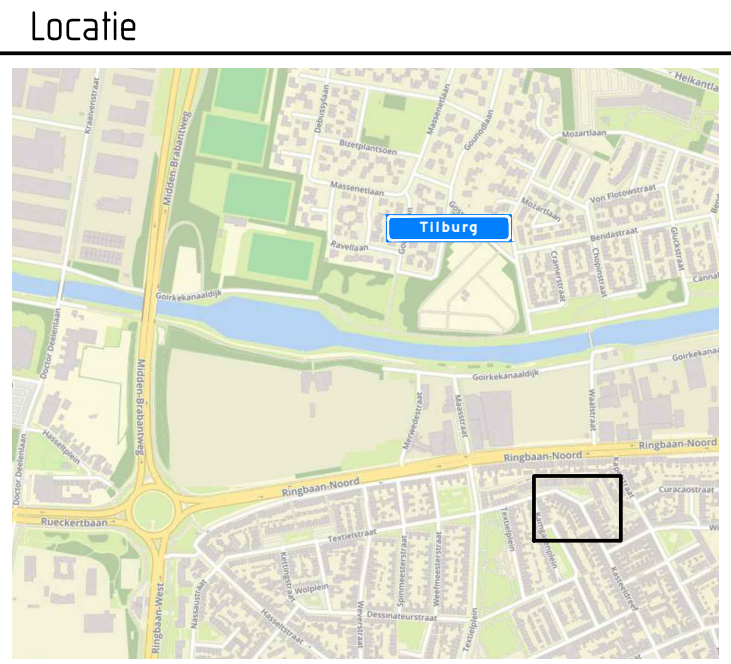


 **aanbrengen symbooltegel (400x400mm)**
 Uitvoering volgens Norm-tekening
 830008 PARKEERPLAATS Doelgroepen
 (Gemeente Tilburg)

**bebording bevestigen
aan lichtmast**



Afmetingen standaard borden RVV

		type bord			
vormgeving bord	maat				
rond	diameter	400	600	800	1000
driehoek	zijde	500	700	900	1100
vierkant	zijde	400	600	800	1000
rechthoek	breedte	300	400	600	800
	hoogte	450	600	900	1200
achthoek	hoogte	X	700	900	X
maten in mm					

Plaatsing RVV-bebording

De hoogte van de onderkant van het bord ten opzichte van het wegdek bedraagt minimaal 2,20 m

**bebording bevestigen op
flespaal tenzij anders vermeld**





afdeling Ruimtelijke uitvoering



GEMEENTE TILBURG
 Postadres: Postbus 90155, 5000 LH Tilburg

**Kasteeldreef
elektrisch vervoer**

bestandsnaam TSNE:	Kasteeldreef (elektrisch vervoer)	
projectnummer TSNE:	511101	
datum:	25-10-22	

getekend:	EPO	controle:	RDI	versie:	A	
schaal:	1:500			omschrijving:	Concept	
formaat:	A3					