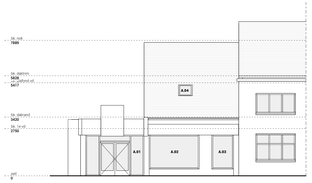

VOORGEVEL BESTAANDE SITUATIE
1 : 100

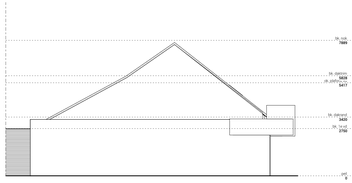

ZIJGEVEL BESTAANDE SITUATIE
1 : 100

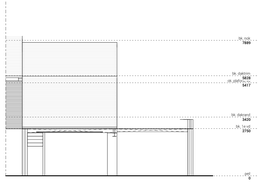

ACHTERGEVEL BESTAANDE SITUATIE
1 : 100

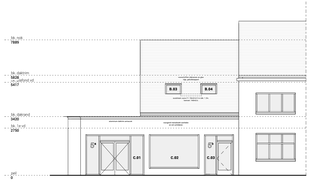

VOORGEVEL - NIEUWE SITUATIE
1 : 100

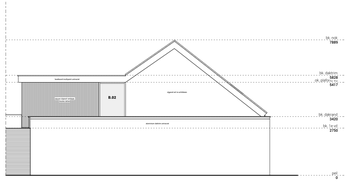

ZIJGEVEL - NIEUWE SITUATIE
1 : 100

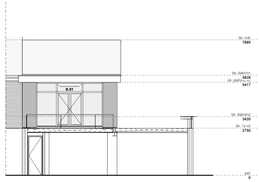

ACHTERGEVEL - NIEUWE SITUATIE
1 : 100

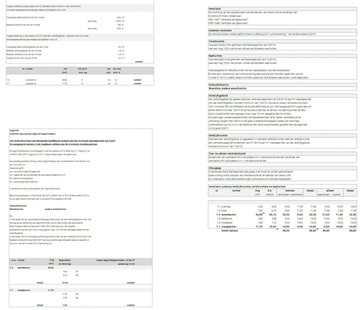

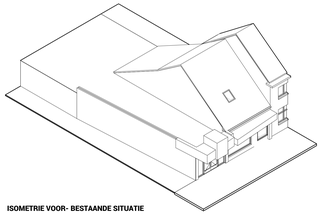

ISOMETRIE VOOR- BESTAANDE SITUATIE

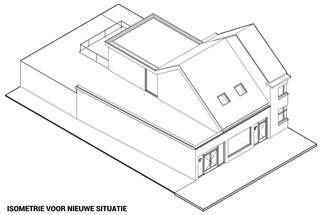

ISOMETRIE VOOR NIEUWE SITUATIE

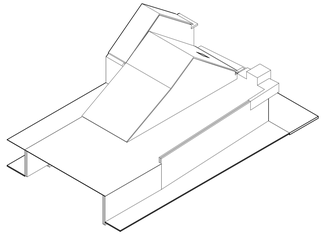

ISOMETRIE ACHTER BESTAANDE SITUATIE

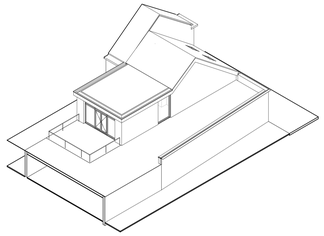

ISOMETRIE ACHTER - NIEUWE SITUATIE

riolering

rioolwater nieuw PPC buis

rioolwater nieuw PPC buis

rioolwater nieuw PPC buis

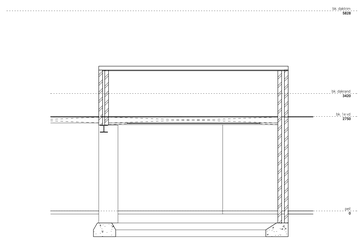

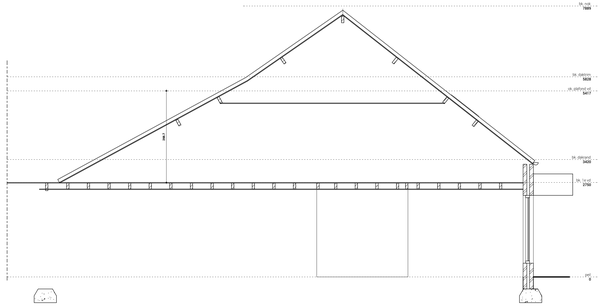

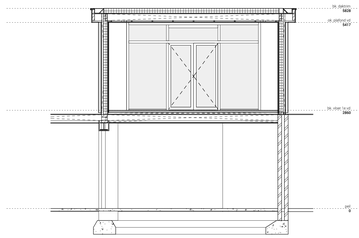

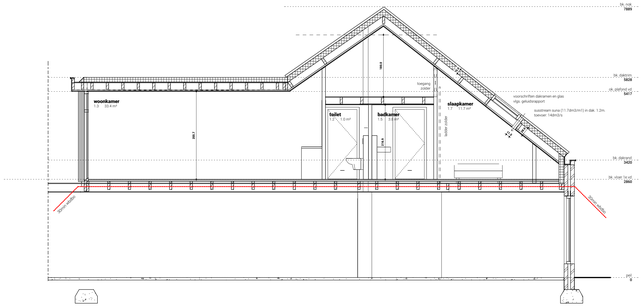



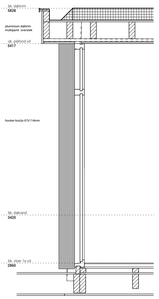

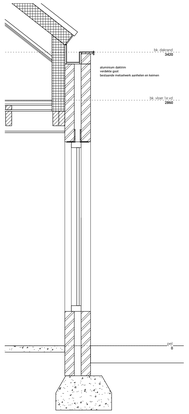

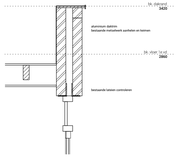

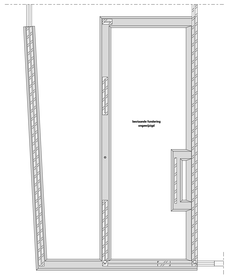

CONSTRUCTIEF BG - BESTAANDE SITUATIE
1 : 100

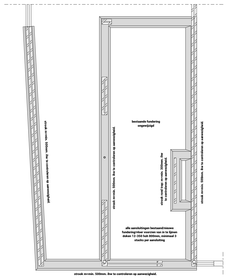

CONSTRUCTIEF BG NIEUWE SITUATIE
1 : 100

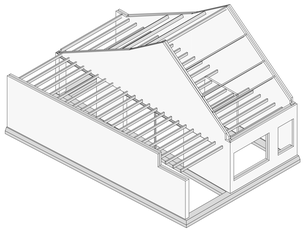

CONSTRUCTIEF 2 BESTAANDE SITUATIE

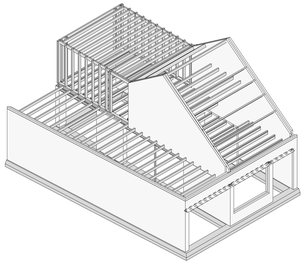

CONSTRUCTIEF 2 - NIEUWE SITUATIE



CONSTRUCTIEF 1e VD - BESTAANDE SITUATIE
1 : 100



CONSTRUCTIEF 1e VD NIEUWE SITUATIE
1 : 100

Principedetail balkong



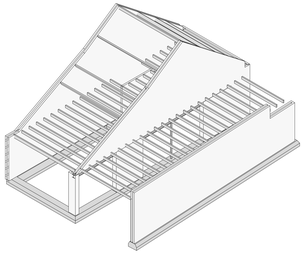

CONSTRUCTIEF 1 BESTAANDE SITUATIE



CONSTRUCTIEF 2e VD BESTAANDE SITUATIE
1 : 100

bk. vloer 1e vd NIEUWE SITUATIE
1 : 100

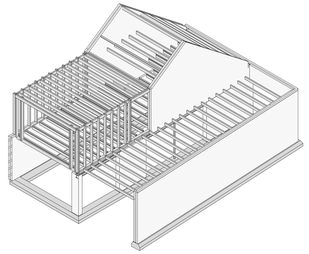

CONSTRUCTIEF 1 - NIEUWE SITUATIE

isolering

isolatie nieuw PPO buis

isolering op afschot tegen (1:200)
isolering aanrigger cfgb. NEN 5215
'kraan en leegpaargmatiaal'
dilewaardige buizen cfgb. NEN 7040
dunwandige buizen cfgb. NEN 7015

hemelwaterafvoeren

op alle hemelwaterafvoeren een bolmoeder plaatsen
hemelwaterafvoer buren maaiwatt.dt te voeren in pvc Ø75

rekenwat-tolerling

aem	=	wasmachine Ø75
wc	=	toilet Ø110
f	=	fontein Ø50
bd	=	douchebak Ø75
sb	=	spoelbak Ø75
pl	=	putdr Ø75
b	=	bad Ø75
b.	=	bad Ø75
cv	=	Ø40
vf	=	standleiding Ø125
vf	=	aftappleidingaansluiting Ø75
freo	=	terrasoverstortpvc Ø75
vs	=	vorkoopgarantie
ws	=	waterslot
vl	=	vuilnislemmige
pf0,1 vd	=	standleiding van plafond naar vloer
vl 1,pf0	=	standleiding van vloer naar plafond

de schematisering is bij bouw en woningcoöcnie
leidingverloop volgens 'tekeningen installatie-1'

ventilatieschema

de inrichting van de woonruimtegen voor de toevoer van verse
lucht en de afvoer van verbruikte lucht voldoen aan
NEN 1087 'ventilatie van gebouwen'
NPR' 1098 'ventilatie van gebouwen'

ventilatierooters

duoroflat 12-25 dakrand		11.8dm3/s/m1
duoroline 15-28 dakrand		15.3dm3/s/m1
duoroline 17-29 dakrand		17.4dm3/s/m1
duoroline 22-29 dakrand		22.0dm3/s/m1
duoroslip 50-29 dakrand		14.6dm3/s/m1
mv.w	=	mechanische ventilate-wand
mv.p	=	mechanische ventilate plafond
ut	=	ontluchting naar dak
	=	gebruiksgebied
	=	verblijfsgebied
aev. 'dakv.	=	mechanische aanvoer
	=	mechanische afvoer

	=	nieuwe metal stud wand
	=	bestaande-nieuw buitenwand gemetseld
ms	=	gekoppelde, niet zonisierende rookmelders aangesloten op stroomnet. Rookmelders moeten voldoen an wonifer gedaiant conform NEN 2555.
Fn	=	rooskerichting, rechtuit ,linksuit ,naar beneden, rechtsuitsr of naar boven. trap of rechts, trap of links, trap op rechts, trap op links
30	=	zelfsluitende, brandwerstagende deur 30 min
	=	zelfsluitende deur
mv Q	=	afzuigventiel mechanische ventilatie minimale capaciteit mechanische ventilate keuken 21.6dm3/s badkamer 14.4dm3/s toilet 7.2dm3/s
ap	=	aanrechpunt
BOILER	=	boiler
WD	=	wasdroger
WM	=	wasmachine

Hitteakoestrcthed gevelelementen voldoen aan bouwbesluit afd. 3.18

Hang en sluitwerk deuren ramen en kozijnen de volgens NEN 5087 bemiddeaar zijn voor inbraak deuren, aan volgens NEN 5096 bepaalde inbraakweerstandheid hebben. de voldoen aan de in deze norm aangegeven weerstandsklasse 1 e.v.v. artikel 2.2.10 bouwbesluit.

De achterdeuropenstructie van de toilet en badkamers, heeft aan zijde de pivnot aan de ruimte, tot 1.2m hoogte boven de vloer van de ruimte een volgende NEN 2778 bepaalde weerstand tegen inwerpen van water in dat 0.01 kg/cm2,0.25 cm aa gem erkiete plaats groter dan 0.2 kg/cm2,0.01 cm

Voor de sanitaire ruimte geldt het: in het hetdoven geldelde oorschrift/ter plaatse van een bad of een douche over een lengte van ten minste 0m, tot een hoogte van 2.1m boven de vloer van de ruimte.

meerkeukenafvoer naar open water of aansluiting op gemeentenoot

Vuilwater afvoeren aansluiten op gemeentenoot

Vloerafscheiding onder BSO-vr voldoet aan bouwbesluit afd. 2.1 en 2.3

Hekwerken voldoen aan bouwbesluit afd. 2.1 en 2.3

Alle trappen voldoen aan bouwbesluit afd. 2.5 bbel 2.33

De drinkwatervoorziening voldoet aan NEN 1006

De warmtewatervoorziening voldoet aan NEN 1006

De bescherming tegen vallen en muizen volgens bouwbesluit 2012 afbeeldg 3.10

Bij een te bouwen woonfunctie-in bij functiewijziging naar een woonfunctie heeft aan basisten cuntie waardoor een vluchtroute voert tussen de uitgang van een verblijfsruimte en de uitgang van de woonfunctie een of meer rooimelders die voldoen aan en zijn geplaatst volgens de ai-mees inrichtingsnaam als bedoeld in NEN 2555.

het betreft hier een verbouwing van een bestaand pand.
stabiel in het werk te controleren!

VERBOUWING SPOORLAAN 5 TE DEURNE

TEKENR.	[redacted]	GEBOUW	[redacted]
DATUM	[redacted]	TEL. / EMAIL	[redacted]

TEKENAAR - ONDERNEMER: de nationale Drontenkade - Grootschalig

BAG CODE: NL.IMBG.IND.0503.0000003

GETEKENDE VERSIE/?: [redacted]

B2