Doorsnede A-A

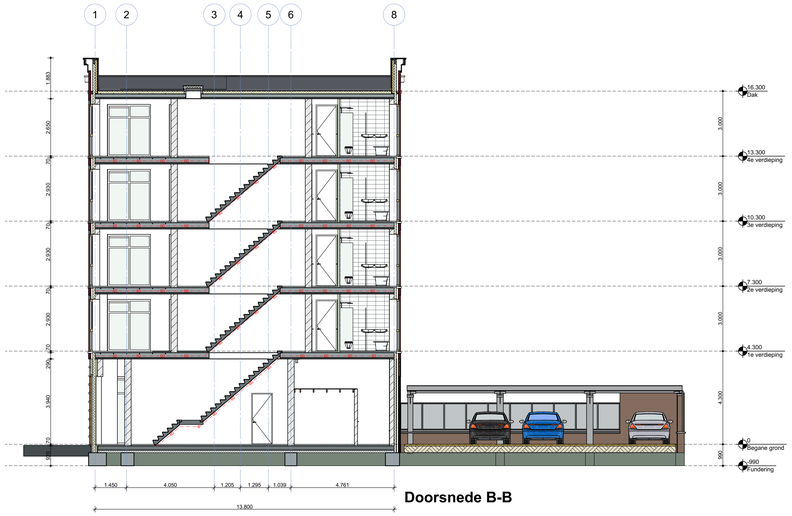

Doorsnede B-B

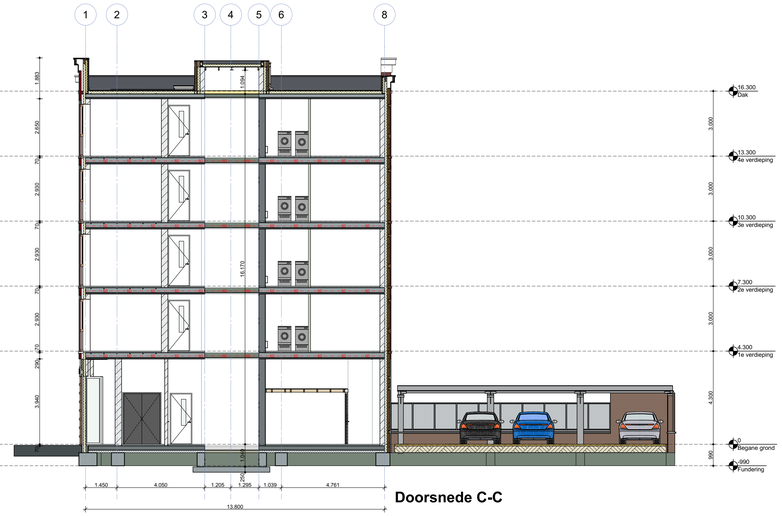

Doorsnede C-C

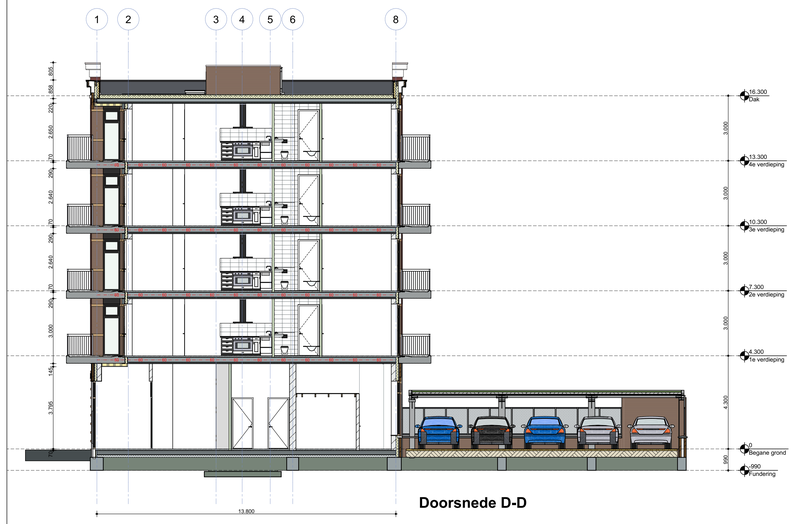

Doorsnede D-D

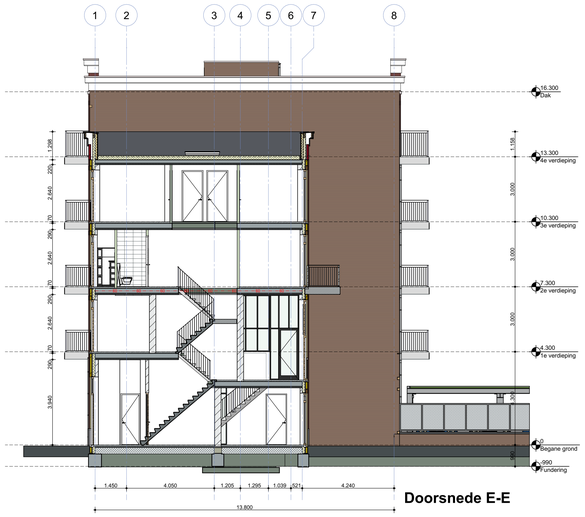

Doorsnede E-E

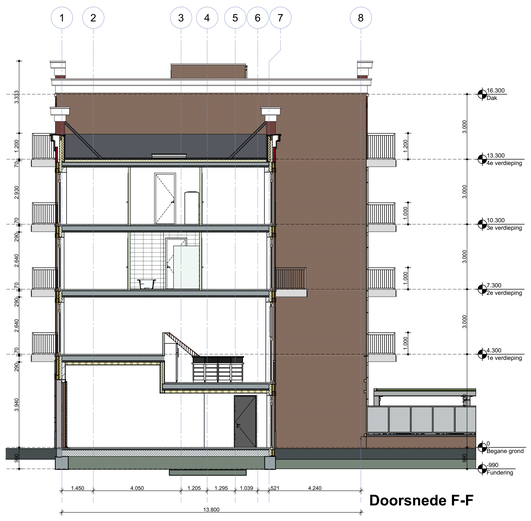

Doorsnede F-F

Doorsnede G-G

Renvooi

Wanden:

onder CON | BWK | boven CON

- Kalkzandsteen d=100mm
- Kalkzandsteen d=120mm
- Kalkzandsteen d=150mm
- Kalkzandsteen d=214mm
- Kalkzandsteen d=300mm
- prefab betonwand d= 200mm
- prefab betonwand d= 250mm
- geisoleerde voorzetwand
- Braziliaans metselwerk d=100mm
- bruin metselwerk d=100mm
- geel metselwerk d=100mm
- natuursteen bekleding d=20mm
- lichte scheidingswand d= conform leverancier
- n.t.b. bekleding d= convorm leverancier
- spouwmuur isolatie pir 110mm
- wandtegels
- balustraden tot 13m+P hoog 1m.hoger als 13m+P 1.2m

Vloeren / plafonds:

- geisoleerde kanaalplaatvloer d= conform plattegrond
- kanaalplaatvloer d= conform plattegrond
- breedplaatvloer d= conform plattegrond
- prefab galerij- balkonplaat d= minimaal 250mm
- z.c. dekvloer d=70mm
- balkontegels d=50mm
- vloertegels
- bestrating op zand tpv stallingsgarage
- afschotsolatie d= min 120mm
- geisoleerd plafond
- houten balklaag met beplating

NO= noodoverstort drempelhoogte 35mm BxH concorm plattegrond
HWA= hemel wateraf/over conform installateur
Trappen en vloerafscheidingen voorzien van balustrades en of leuning in n.t.b. staalprofielering

Overige regelgeving:

Electriciteits- en noodstroomvoorziening en verlichting conform NEN 1010 en NEN 1041
Aansluiting gasleidingen conform eigen VEGN alsmede NEN 1078 en NEN 2087
Alle ruimten zijn verwarmd conform NEN 5128/2916
Afvoer afvalwater, feacaliën en hemelwater conform NEN 3215
Ventilatie en luchtbehandeling conform NEN 1087 (capaciteit ventilatoren volgens opgave bijlagen)
Gebruiksoppervlakte berekend conform NEN 2580 (zie ook bijlagen)
Alle gevelelementen weerstandsklasse II, vlgs NEN 5087/5096
Alle sanitaire ruimtes waterkerend afgewerkt volgens NEN 2778
Vrije doorgang kozijnen vlgs bouwbesluit (breedte >850 mm hoogte >2300 mm)
Hoogte dorpels tpv kozijnen =20mm
doorvalveilig glas conform NEN 3569:2011
Alle vluchtr trappen optrede maximaal 210 mm aantrede minimaal 185 mm
Alle hood trappen optrede maximaal 188mm aantrede minimaal 220mm
De uitwendige scheidingsconstructie heeft geen openingen die groter zijn dan 10mm ivm bescherming tegen ratten en muizen

Brand:

Sterkte bij brand
Voor de (hoofd) draagconstructie wordt gerekend met een tijdsduur van brandwerendheid tegen bezwijken van 120 minuten.

Beperking van uitbreiding van brand
Tussen brandcompartimenten 60minuten WBDBO.

- zelfsluitend
- 60 min zelfsluitend
- 60 min WBDBO

Beperking van het ontstaan van een brandgevaarlijke situatie
De constructieonderdelen moeten ter beperking van brandutbreiding en rookontwikkeling, voldoen aan de brandklasse volgens tabel 2.66 en rookklasse s2, beide bepaald volgens de NEN-EN 13501-1.
De vloeren, trap (ook buiten trappen) en nabij stookruimte moeten ter beperking van brandutbreiding en rookontwikkeling, voldoen aan de brandklasse volgens tabel 2.66 en rookklasse A1fl, beide bepaald volgens de NEN-EN 13501-1.
De schachten, kokers en kanalen groter dan 0,015m² moeten ter beperking van brandutbreiding en rookontwikkeling, voldoen aan de brandklasse volgens tabel 2.66 en rookklasse A2fl, beide bepaald volgens de NEN-EN 13501-1.

		schuimblusser	sleutelkluis	EBVR	extra beveiligde vluchtroute
vluchtroutesaanduiding met zichtbaarheidseisen	pb	paniek bediening	noodverlichting	RM	rookmelder

Gemeente Vlissingen
1343752
WABO/2021/321

Behoort bij besluit van burgemeester en wethouders
van de gemeente Vlissingen
met nummer 1364974 d.d. 31 maart 2022

Goes Engineers BV
Ingenieursbureau voor bouwkundige en civiele werken
Houtkade 7
4463 AC Goes
info@goes-engineers.com
www.goes-engineers.com
tel: +31(0) 113 - 85 41 56

BLOK 8 en 9

onderdeel:
Doorsneden

omschrijving	Nieuwbouw woningen Koperslagerij te Vlissingen
opdrachtgever	Bouwbedrijf Jozias Industrieweg 5, 4382 NA Vlissingen
projectnummer	2021-032
formaat/schaal	A0 1:100
fase	Definitief Ontwerp.
	T: JK *C:* OE *A:* DM
datum	04-11-2021
revisie 1	
revisie 2	
revisie 3	
revisie 4	*tek. nummer:*
revisie 5	DOB8-9.08
revisie 6	