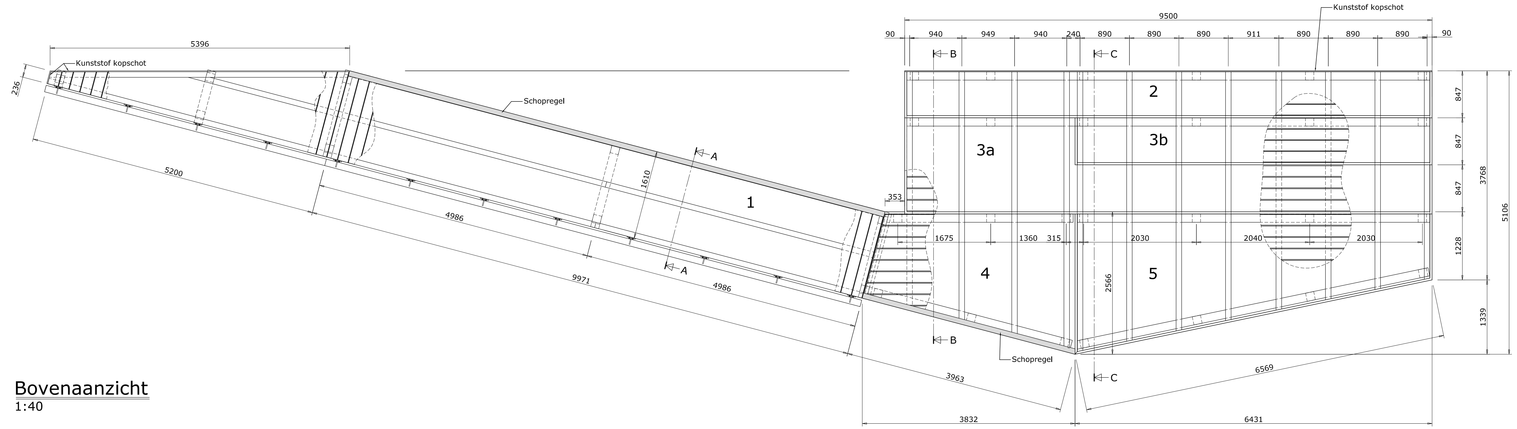

Bovenaanzicht
1:40

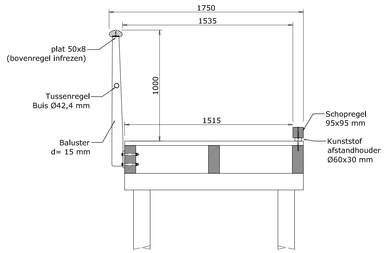

Doorsnede A-A
1:20

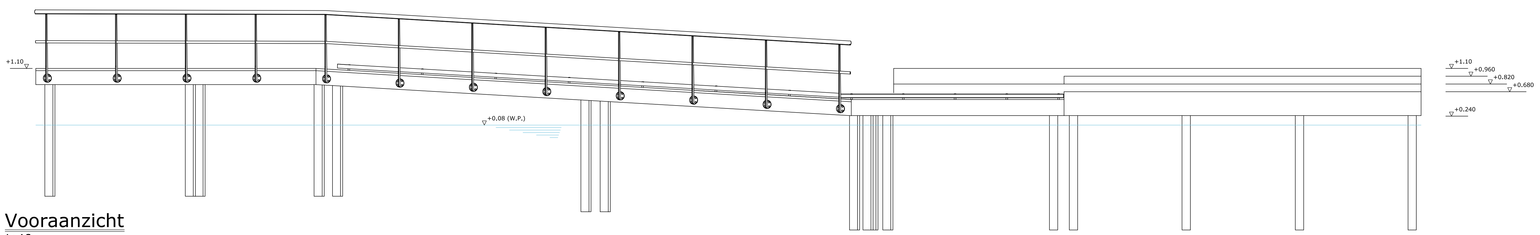

Vooraanzicht
1:40

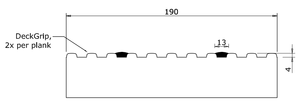

Detail dekplank
1:2

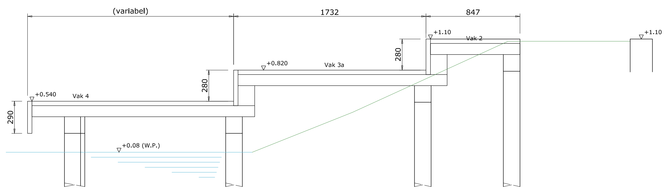

Doorsnede B-B
1:20

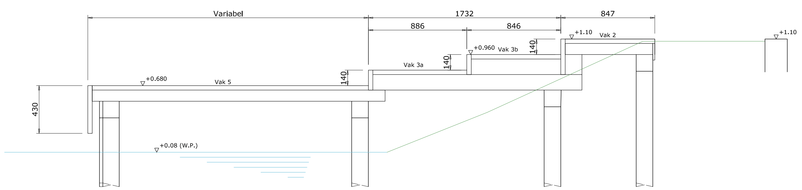

Doorsnede C-C
1:20

Renvooi

Algemeen :
Kwaliteit staal: S235JR, tenzij anders vermeld.
Alle hoogtematen ten opzichte van NAP (in meters).

Gebruik :
De steiger en de aansluitende brug naar de steiger zijn geschikt voor voetgangers (5kN/m²).
De opdrachtgever draagt zorg voor afdoende maatregelen, zodat de aanwezigheid van voertuigen op de brug uitgesloten is.
Gevolgklasse: CC1

Materialen :
Hardhouten palen 150x150 mm, totale lengte 3950 mm.
Inheidiepte -4,75 m NAP volgens sondering S39 em 40, opdrachtnummer 115924.
Kespen Hardhout, 150x150mm.
Liggers Steiger: Hardhout, 100x100 mm
Liggers brug naar steiger: Hardhout,100x250 mm
Tussen houten liggers en de houten dekdelen DPC folie aanbrengen, 120 mm breed.
Dek tropisch hardhout, 40x190 mm, houtsoort Cumaru
Kopschotten brug naar steiger en vak 2 van steiger kunststof, dik 18 mm.
Bekleding zijkant steiger hardhout, dik 40 mm.
Leuningen staal, zie doorsnede.
Handregel van leuning en schopregels tropisch hardhout, zie doorsnede.
De steiger en de brug naar de steiger aan de zijde van de Tapisserielaan aanstraten met rode straatstenen en twee opsluitbanden, inclusief het benodigde grondwerk. De breedte respectievelijk circa 6,25 en 9,5 m. De lengte tot circa 0,5 m. uit de objecten.

Bewerkingen:
De brugdekdelen (steiger en brug naar steiger) voorzien van ribbelprofiel.
De dekdelen van de brug naar de steiger voorzien van twee anti-slipstroken (DeckGrip) en instrooien met standaard grijs.
De leuning bovenregels ovaal geschaafd, zie details.
Der schopregels geschaafd met ronde hoekjes.
De bevestigingsmiddelen ten behoeve van de stalen leuningen en dekdelen RVS.

Opmerkingen :
De brug wordt uitgevoerd volgens uitvoeringsklasse 1 (Exc. 1).
Al het hardhout is voorzien met het FSC-keurmerk.

bevestiging kunststof kopschot

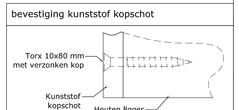

bevestiging houten dek

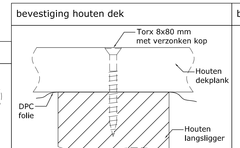

bevestiging leuning aan hardhouten ligger

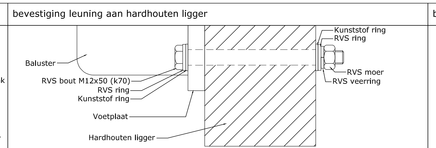

bevestiging houten bovenregel

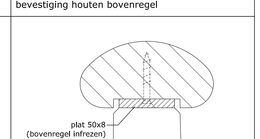

bevestiging brug op kesp

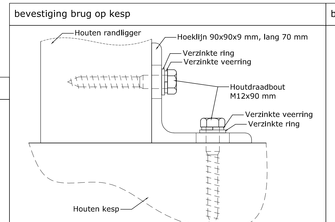

bevestiging afstandhouder aan langsligger

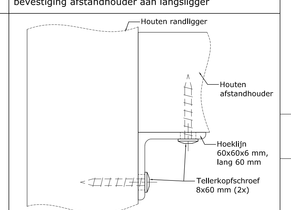

bevestiging houten schopregel

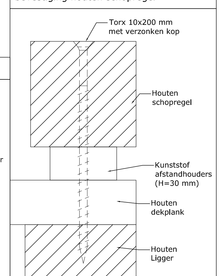

C	19-01-2022	R.v.K.	FUNDERINGSGEGEVENS
B	DATUM:	GET:	GEKUZEGD:
A			

ontwerpers, engineers en bouwers
haasnoot bruggen

REALISATIE BRINKBRUG EN STEIGER, HAARZICHT TE UTRECHT
STEIGER TAPISSERIELAAN
AANZICHTEN, DOORSNEDEN EN DETAILS

MODEL / TYPE:
OPDRACHTGEVER: AM
PROJECTIE:
EENHEID: MM
SCHAAL: ZIE TEKENING
FORMAAT: 594X1160

PROJECTNR: 21104
GETEKEND: A.P.
DATUM: 23-12-2021
BLADNR: 1 van 1
TEKENINGNR: 21104-02-01A

Deze tekening is eigendom van Haasnoot Bruggen B.V. en mag zonder haar schriftelijke toestemming niet worden gekopieerd, noch aan derden worden verstrekt of ter inzage worden gegeven.

E-MAIL: INFO@HAASNOOTBRUGGEN.NL