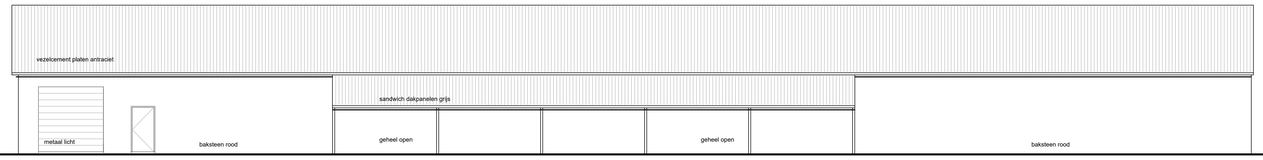

- Rechtergevel

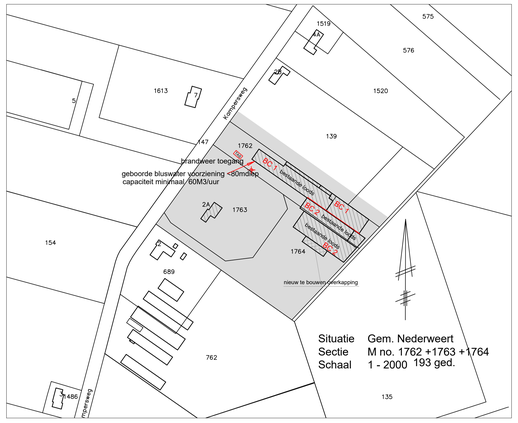

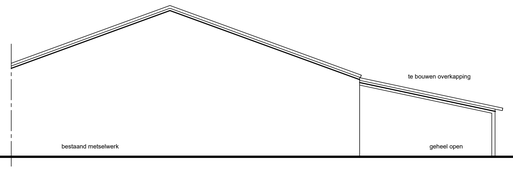

- Voorgevel -

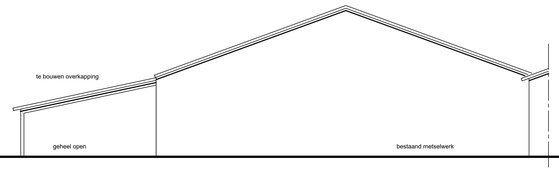

- Achtergevel -

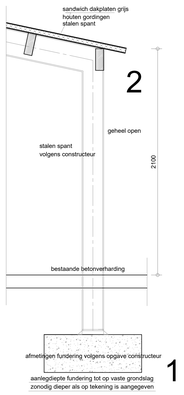

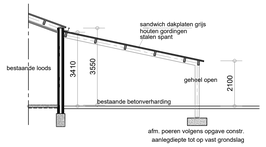

- Doorsnede A - A -

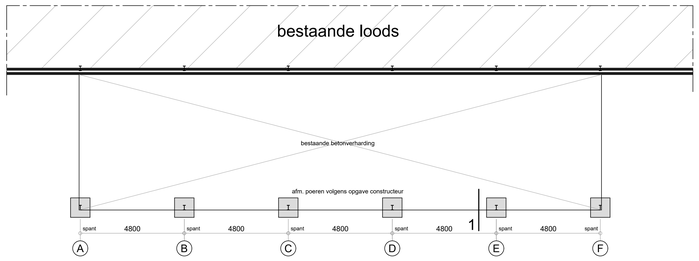

- Fundering -

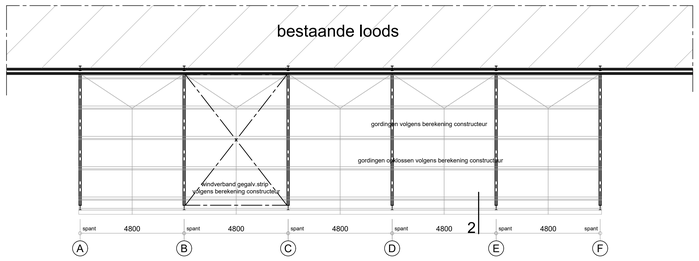

- Kapplan -

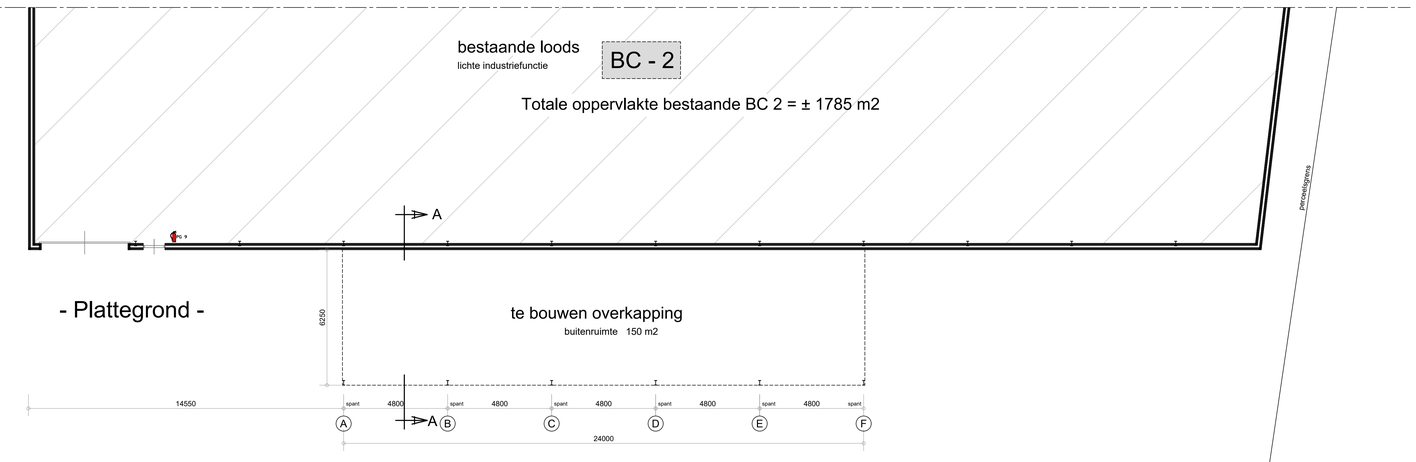

- Plattegrond -

Alle constructieve gegevens volgens tekening en berekening constructeur

Alle maten in het werk controleren, en zonodig aanpassen

Uitgangspunten geboorde put op eigen terrein:
- Op maximaal 8m van de geboorde put is een opstelplaats voor tankautospuit (TS)
- Aanzuighoogte maximaal 8 m.
- Is niet gelegen in een parkeerplaats of op een andere plaats die mogelijkerwijs geblokkeerd is.
- Afhankelijk van de lokale situatie kan het noodzakelijk zijn om te voorzien in een diepwelpomp.
  Dit is in nader overleg met de VRLN te bepalen. De pomp heeft een uittreedruk tussenn 0,5 en 1 bar (op de persknoppelig)
- Ligt op maximaal 40 m van het object.
- De voorziening kan door een brandweereenheid opgebouwd en onderhouden worden.
- heeft een onbeperkte levertijd.
- De minimale capaciteit van de geboorde put dient 60 m3/uur te bedragen.

Uitgangspunten geboorde put opstelplaats tankautospuit (TS)
- De opstelplaats heeft een breedte van tenminste 4 m en een lengte van tenminste 10 m.
- De opstelplaats beschikt over een vrije doorgangshoogte van tenminste 4,2 m.
- De opstelplaats is bestand tegen een aslast van 10 ton.
- De opstelplaats is bestand tegen een totaal gewicht van 15 ton.

RENVOOI:

TAS 4x10m vrije hoogte 3,5x4,2m
aslast 10t totaal gewicht 15t

vluchtdeur vluchtdeur zonder losse hulpmiddelen te openen

9 sproeiwater schuim blusser 9 ltr

Vluchtweg aanduiding volgens NEN 6088:2002, art 2.3.7. lid.1
en te voldoen aan zichtbaarheidseisen, art 5.2 lm 5.6 van NEN-EN 1838:1999 (art. 2.3.7. lid 1.)

BC 2 = te bouwen overkapping incl. bestaande loods

Het gehele gebouw vormt een brandcompartiment ± 1935 m2 G.O.
Het gehele gebouw vormt een rookcompartiment.

In de voor- en achtergevel bevinden zich 2 vluchtdeuren tbv. de vluchtweg
De brandweer ingang is in de voorgevel
Aan de voorzijde van het perceel is een bluswatervoorziening
Aan de voorzijde van de loods is een opstelplaats voor brandweervoertuigen (TAS)

electrische installatie volgens nen 1010
alle te verwerken grond en materialen volgens voorschriften bouwstoffenbesluit
alle materialen verwerken en aanbrengen volgens voorschriften leverancier
het geheel uit te voeren volgens de geldende bebouwings en NEN voorschriften

aanlegdiepte fundering tot op vaste grondslag.
zonodig dieper als op tekening is aangegeven
alle deuren dagmaat 900 x 2300mm
details en kwaliteit gevelimmerwerk volgens voorschriften KVT '95

De brandvoortplantingsklasse volgens de NEN-EN 13501-1
(art. 2.67 + 2.68 + 2.69 van het bouwbesluit)
De constructieonderdelen grenzend aan de binnenlucht voldoen conform NEN-EN 13501-1
aan een bijdrage tot brandvoortplanting van klasse D
De constructieonderdelen grenzend aan de buitenlucht voldoen conform NEN-EN 13501-1
aan een bijdrage tot brandvoortplanting van klasse D
De aanwezige vloeren, trappen of hellingbanen voldoen conform NEN-EN 13501-1
aan de bovenzijde aan een bijdrage tot brandvoortplanting van klasse D fl.
De rookdichtheid volgens NEN-EN 13501-1 (art. 2.67 lid 1 van het bouwbesluit).
De constructieonderdelen grenzend aan de binnenlucht voldoen conform NEN-EN 13501-1
aan rookklasse S2
Het dak is conform de NEN 6063 niet brandgevaarlijk.

bruto oppervlakte overkapping 150 m2

gevels	geheel open	rood
dak	sandwichpaneel dakplaten	grijs

Alle kleuren en materialen zijn aan de bestaande bebouwing aangepast.

Werk: Het bouwen van een overkapping.
Bestektekening overkapping

Werk nr: 4713-5

Opdrachtgever:
Enyoy-eggs BV
Kampersweg 2a tel:
6035 PM Ospel fax:

gew. d.d.
d.d. 05-11-2021V1
Schaal 1:100

van den SCHOOR bouwkundig ontwerpburo BV
Gildelaan 7, 6095 AL Baexem
tel: 0475-451697
www.vandenschoor.nl info@vandenschoor.nl