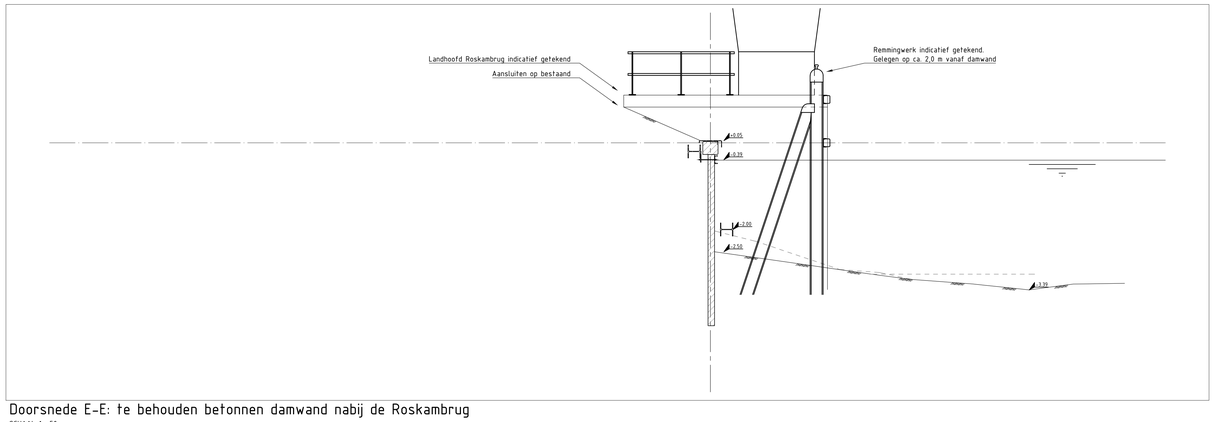

Doorsnede E-E: te behouden betonnen damwand nabij de Roskambrug

SCHAAL 1 : 50

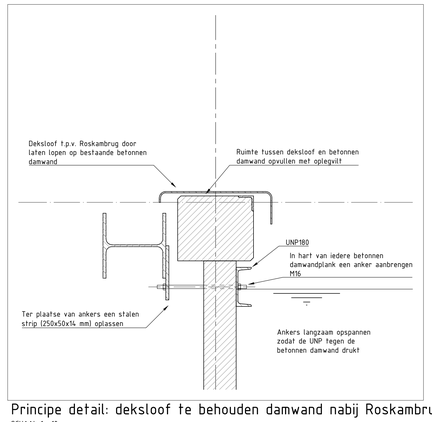

Principe detail: deksloof te behouden damwand nabij Roskambrug

SCHAAL 1 : 10

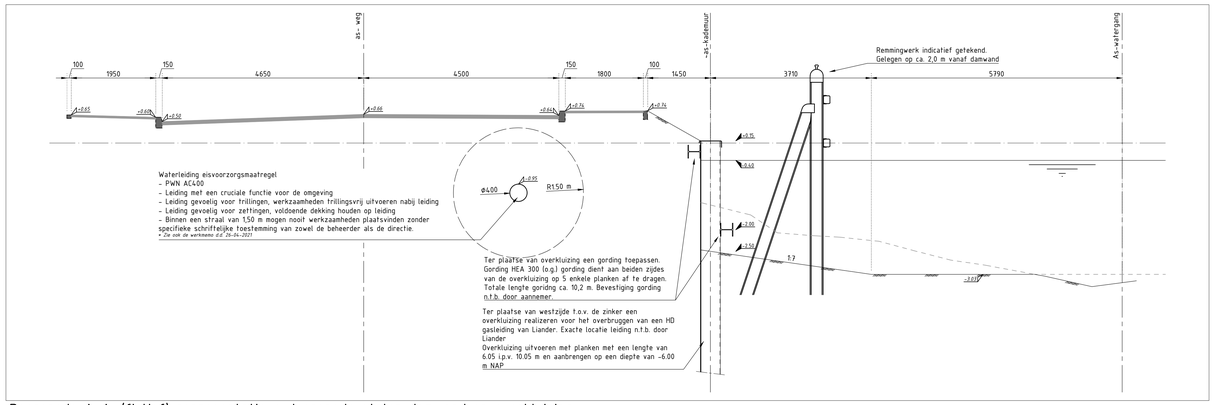

Doorsnede A-A: (fictief) representatieve doorsnede stalen damwand en overkluizing

SCHAAL 1 : 50

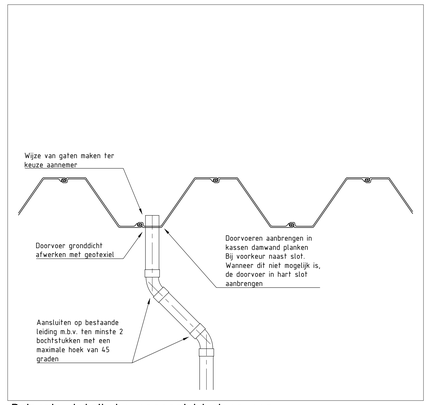

Princpie detail: bovenaanzicht doorvoer

SCHAAL 1 : 10

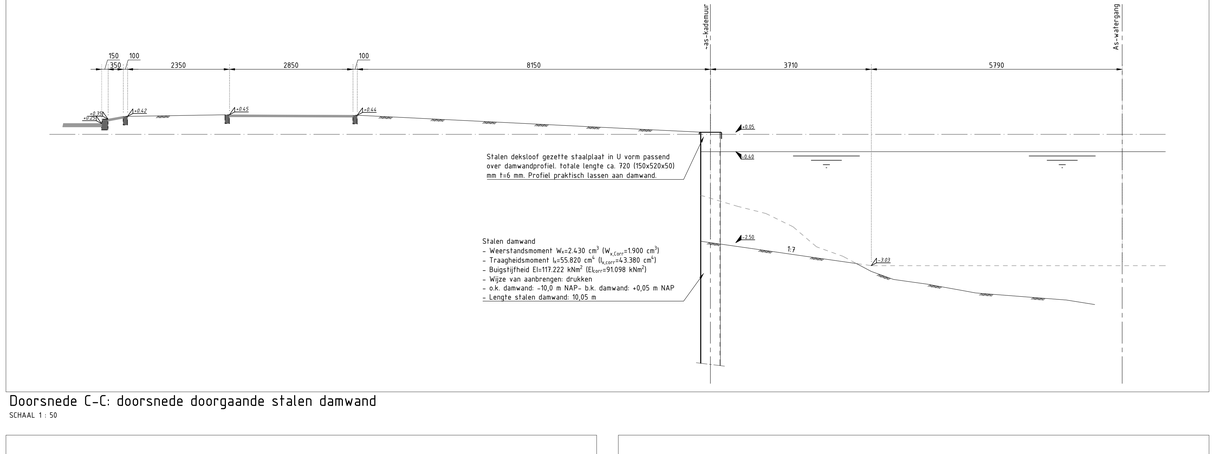

Doorsnede C-C: doorsnede doorgaande stalen damwand

SCHAAL 1 : 50

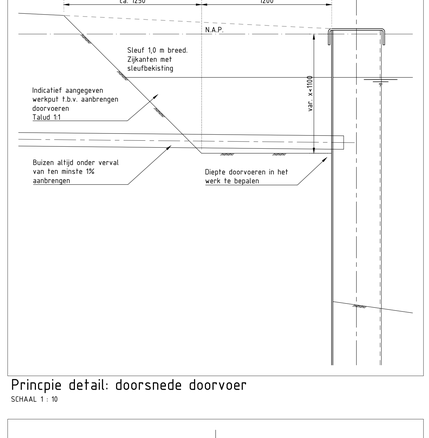

Principe detail: doorsnede doorvoer

SCHAAL 1 : 10

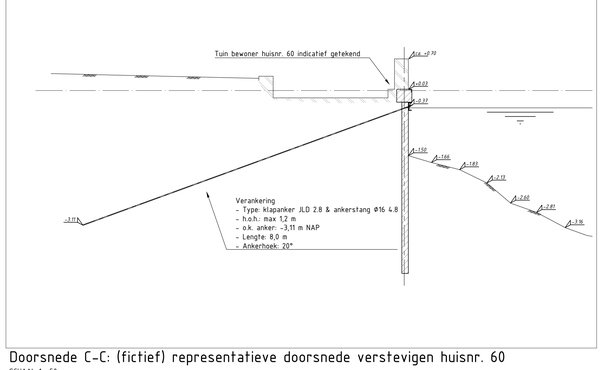

Doorsnede C-C: (fictief) representatieve doorsnede verstevigen huisnr. 60

SCHAAL 1 : 50

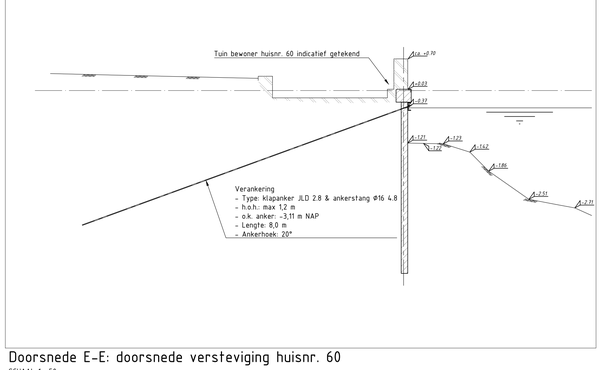

Doorsnede E-E: doorsnede versteviging huisnr. 60

SCHAAL 1 : 50

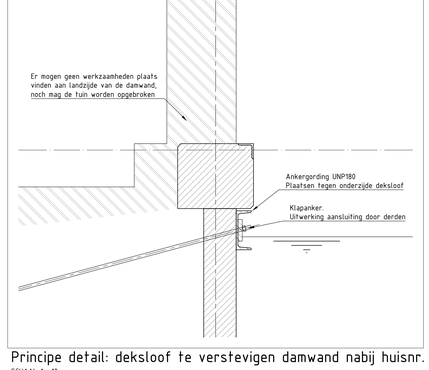

Principe detail: deksloof te verstevigen damwand nabij huisnr. 60

SCHAAL 1 : 10

Algemene (specifieke) opmerkingen :

1. Maten in milimeters, tenzij anders vermeld;
2. Materiaalmaten in milimeters, tenzij anders vermeld;
3. Peilmaten in meters t.o.v. N.A.P., tenzij anders vermeld;
4. Diameters in milimeters, tenzij anders vermeld;
5. Hoeken in booggraden (360° graden), tenzij anders vermeld;
6. Coördinaten in het stelsel van de Rijksdriehoeksmeting (RD-Coördinaten) in milimeters, tenzij anders vermeld;
8. Het ontwerp is gebaseerd op het gebruik van een AZ18-700 damwand profiel afwijken van het profiel kan tot gevolg hebben dat het ontwerp moet worden aangepast;
9. Betondelen in het zicht, alle randenafwerken met vellingkanten 15x15 mm, tenzij anders vermeld
10. Betondelen in het zicht, alle vlakken voorzien van een "egale afwerking" conform beoordelingsklasse A, tenzij anders vermeld;
11. Constructiestaal staaalkwaliteit S235 JR, tenzij anders vermeld;
12. Constructiestaal onbehandeld, tenzij anders vermeld;
13. Bevestigingsmiddelen kwaliteit 8.8, tenzij anders vermeld;
14. Bevestigingsmiddelen thermisch verzinkt, tenzij anders vermeld;
15. Damwanden staalkwaliteit S240 GP, tenzij anders vermeld;
16. Damwanden onbehandeld, tenzij anders vermeld;
17. Lassen keeldoorsneden a=5, tenzij anders vermeld;
18. Lassen uitvoeringsklasse 2 (EXC2), tenzij anders vermeld.

Legenda

- Constructielijn
- Constructielijn niet zichtbaar
- Maaiveld/Bodem
- Waterlijn
- Fictieve lijn
- N.A.P.
- Stramienlijn
- Insitu beton
- Prefab beton
- Zand
- Steenspecie
- Trottoir/rijbaan

Overzicht

SCHAAL 1 : 10.000

Rev.	Omschrijving	Getekend	Gecontroleerd	Goedgekeurd	Datum

Projectnummer 30477	Bestek nummer n.v.t.	Getekend AT	Gecontroleerd AdL	Goedgekeurd AvdW	Datum 17-09-2021
Tekeningnummer 30477-BE-NC-2-2	Status DEFINITIEF	Schaal zie tek.	Bladformaat ISO A0	Bladnummer van	

Opdrachtgever
Gemeente Amsterdam

Project
Damwand buitenveer
Nieuw & te versterken
Doorsneden en details

Gemeente Amsterdam

Nebest B.V.
Marconiweg 2, 1-171 PG Vianen
Postbus 186, 4200 EC Vianen
T: 085-489 01 00
F: 085-489 01 01
E: info@nebest.nl
I: www.nebest.nl

NEBEST

D:\Projecten\3000-3500\3477\03-Ontwerp\05-Bestekgerelateerd\01-Werktekeningen\30477-BE-NC-2-2.dwg | Layout: 1-A-2021 | plot 17-9-2021