

# Inwonersconsultatie woonwensen - gemeente Tholen

De gemeente Tholen is bezig met het opstellen van een nieuwe woonvisie. In deze woonvisie wordt aandacht besteed aan een aantal landelijke ontwikkelingen op de woningmarkt, zoals het verduurzamen van de woningvoorraad en het levensloopbestendig maken van woningen. In dit onderzoek worden de houding en de wensen van inwoners van Tholen over deze onderwerpen in kaart gebracht. Ook wordt een beeld geschetst van de huidige woonsituatie van de deelnemers.

---

**57% van de respondenten wil  
graag op de hoogte gehouden worden**

Datum  
9 juni 2021

Respondenten  
373

In opdracht van  
Gemeente Tholen



# In deze rapportage

## INHOUDSOPGAVE

<b>Aanleiding</b> .....	<b>3</b>
<b>Belangrijkste resultaten</b> .....	<b>5</b>
1) Sterke binding met eigen woonplaats.....	5
2) Levensloopbestendig wonen belangrijk.....	5
3) Subsidie en informatieverzorging is de beste steun .....	5
<b>Resultaten inwonersconsultatie</b> .....	<b>6</b>
Huidige kern .....	6
Verhuishwensen.....	9
Levensloopbestendig wonen .....	13
Verduurzaming van huurwoningen.....	18
Verduurzaming van koopwoningen .....	20
<b>Onderzoeksverantwoording</b> .....	<b>27</b>

# Aanleiding



## HOOFDSTUK 1

### Woonwensen in Tholen

De gemeente Tholen is bezig met het opstellen van een nieuwe woonvisie. In deze woonvisie wordt aandacht besteed aan een aantal landelijke ontwikkelingen op de woningmarkt, zoals het verduurzamen van de woningvoorraad en het levensloopbestendig maken van woningen. Daarnaast is er door de gemeente, samen met lokale stakeholders, dataonderzoek uitgevoerd om inzicht te krijgen in de specifieke kansen en uitdagingen op woongebied.

In het kader van de op te stellen woonvisie, heeft de gemeente Citisens gevraagd om de woonwensen- en behoeften van inwoners in kaart te brengen. De opvattingen van inwoners worden op twee manieren gebruikt. Allereerst worden deze gespiegeld aan de opgaven zoals deze door de gemeente zelf in kaart zijn gebracht. Daarnaast wordt de input van inwoners gebruikt om het uitvoeringsprogramma voor de nieuwe woonvisie vorm te geven. Bijvoorbeeld: hoe kan de gemeente inwoners het beste ondersteunen om hun woning te verduurzamen?

De drie hoofdlijnen van dit onderzoek zijn (1) de algemene woonwensen van inwoners, (2) levensloopbestendig wonen en (3) verduurzaming van huidige woningen. De hoofdlijnen zijn verwerkt in een vragenlijst die door inwoners van Tholen kon worden ingevuld. Via de vragenlijst werd tevens informatie gegeven aan deelnemers over de verschillende vormen van ondersteuning die de gemeente op dit moment aanbiedt.

### 373 respondenten

Uiteindelijk hebben de antwoorden van 373 inwoners die de vragenlijst invulden geleid tot de inzichten die u leest in dit rapport. Om inwoners uit te nodigen om mee te doen aan het onderzoek is gebruik gemaakt van een open link. De gemeente heeft deze link via haar eigen kanalen verspreid. Citisens heeft inwoners uit Tholen die bij eerder onderzoek hebben aangegeven vaker mee te willen denken over onderwerpen in de gemeente, via e-mail uitgenodigd om de vragenlijst in te vullen.



In de analysefase is - aan de hand van de betrokkenheidsprofielen van Citisens<sup>1</sup> - gekeken in hoeverre de deelnemers een goede afspiegeling zijn van alle inwoners van de gemeente Tholen. Welke groepen inwoners zijn meer of minder vertegenwoordigd? Door middel van een weging is ervoor gezorgd dat de resultaten op betrokkenheidsprofiel representatief zijn voor de gemeente. Meer over deze methode leest u in de onderzoeksverantwoording (p. 27).

57% van de deelnemers wil graag op de hoogte worden gesteld van de uitkomsten van het onderzoek. Daarnaast hebben ruim 150 deelnemers aangegeven vaker hun mening te willen geven over zaken die spelen in de gemeente Tholen en daarmee lid te willen worden van het panel.

## Leeswijzer<sup>2</sup>

Deze rapportage bestaat uit verschillende hoofdstukken. Eerst worden de belangrijkste resultaten van het onderzoek besproken. Vervolgens worden de uitkomsten van het onderzoek gepresenteerd aan de hand van de onderdelen van het onderzoek: (1) de algemene woonwensen, (2) levensbestendig wonen en (3) verduurzaming van huidige woningen. De rapportage wordt afgesloten met de onderzoeksverantwoording, waarin dieper wordt ingegaan op de onderzoeksmethode.

Bij sommige vragen worden de resultaten niet in percentages maar in absolute aantallen weergegeven vanwege het kleine aantal deelnemers dat de betreffende vraag heeft beantwoord.

Als separate bijlage ontvangt u een tabellenbestand en een uitdraai van alle gegeven open antwoorden. In de rapportage wordt aandacht besteed aan vaak terugkerende open antwoorden. Echter, veel open vragen hebben een grote verscheidenheid aan antwoorden opgeleverd en zijn de moeite waard om te bekijken.

---

<sup>1</sup> Voor meer informatie, zie [www.citisens.nl/betrokkenheidsprofielen](http://www.citisens.nl/betrokkenheidsprofielen).

<sup>2</sup> In verband met de toegankelijkheid zijn alle figuren tevens voorzien van een tabel, zodat ook screenreaders de informatie kunnen verwerken.



# Belangrijkste resultaten



## HOOFDSTUK 2

### 1) Sterke binding met eigen woonplaats

Veel invullers van deze vragenlijst geven aan al meer dan 10 jaar in hun huidige woning te wonen. Bovendien zijn veel deelnemers in de kern opgegroeid waar zij nu wonen. En als ze willen verhuizen is dit vaak binnen de gemeente Tholen. Dit duidt allemaal op een sterke binding met de eigen kern en de gemeente Tholen. Deelnemers waarderen aan hun kern dat het een mooie plek is om te wonen en dat ze er rustig wonen. Tegelijkertijd geeft een meerderheid van de inwoners aan dat er in hun kern onvoldoende woningen zijn voor mensen zoals zichzelf. Daarbij worden vooral levensloopbestendige- of seniorenwoningen en betaalbare starterswoningen gemist.

### 2) Levensloopbestendig wonen belangrijk

Uit het onderzoek blijkt dat deelnemers levensloopbestendige woningen erg belangrijk vinden. Dit is terug te zien bij antwoorden op vragen als welk soort woningen men mist, naar wat voor type woning men graag zou willen verhuizen, en het aantal mensen dat zich bezighoudt met het thema levensloopbestendig wonen. Deelnemers geven de voorkeur aan verhuizen naar een levensloopbestendige woning dan dat zij hun eigen woning aanpassen om deze levensloopbestendig te maken. De belangrijkste voorzieningen in een levensloopbestendige woning zijn volgens deelnemers een gelijkvloerse- of rolstoeltoegankelijke woning en een inloopdouche.

### 3) Subsidie en informatieverzorging is de beste steun

Zowel bij het levensloopbestendig maken als het verduurzamen van woningen, willen de meeste deelnemers ondersteuning in de vorm van een lening/subsidie of hebben ze behoefte aan informatie, zowel algemeen als een op maat gemaakt advies. De belangrijkste redenen die genoemd wordt voor het niet verduurzamen van de woning zijn de kosten die erbij komen kijken. De kosten spelen ook een belangrijke rol voor deelnemers die wel van plan zijn om hun woning (verder) te verduurzamen.



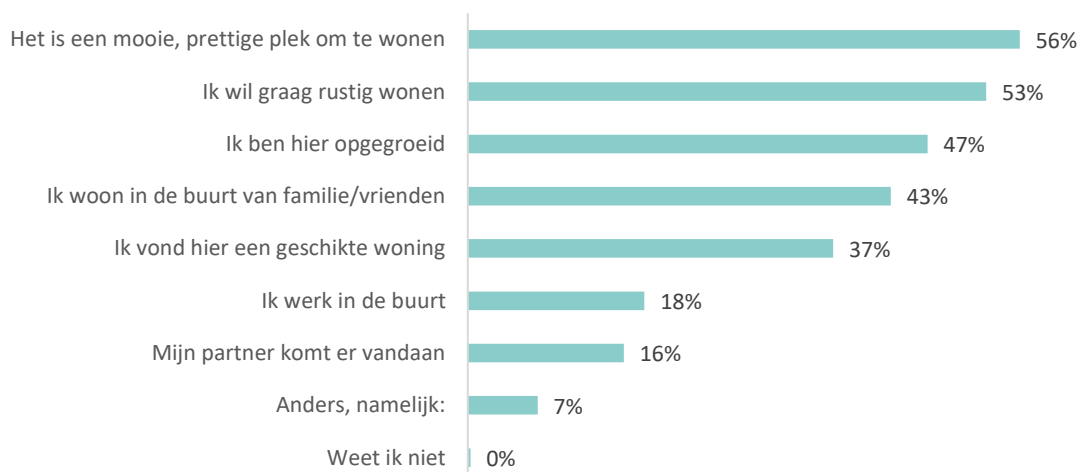
# Resultaten inwonersconsultatie

## HOOFDSTUK 3

### Huidige kern

Voordat de woonwensen van de deelnemers in kaart werden gebracht, werd hun mening gevraagd over de kern waarin zij nu wonen. Naar voren komt dat men vooral in de huidige kern woont omdat het een mooie plek is om te wonen (56%), men graag rustig wil wonen (53%), men hier is opgegroeid (47%) of vrienden en familie in de buurt wonen (43%).

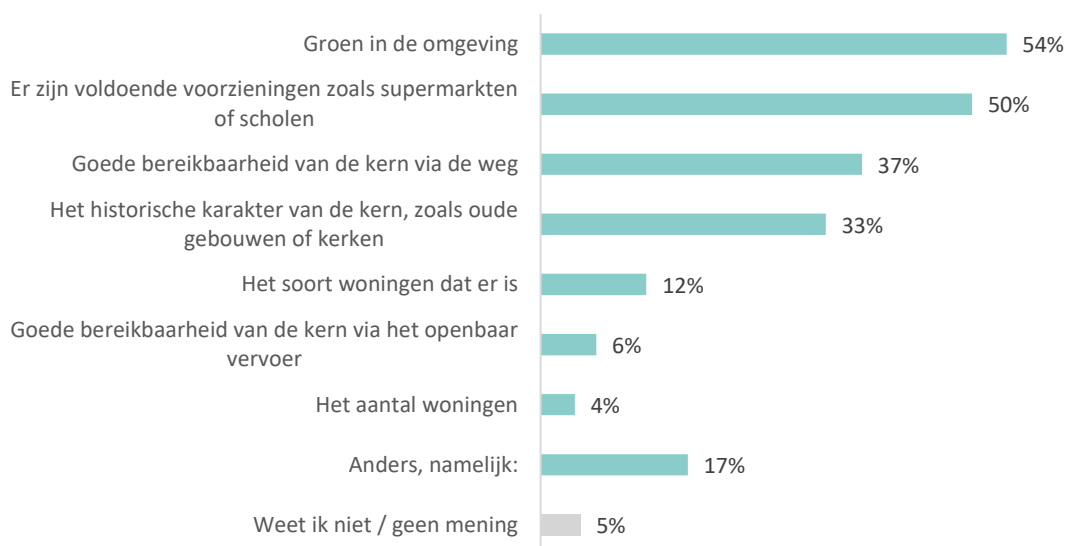
### **Wat zijn voor u de belangrijkste redenen om in uw kern te wonen? - meerkeuze (n = 373)**



Antwoord	%
Het is een mooie, prettige plek om te wonen	56%
Ik wil graag rustig wonen	53%
Ik ben hier opgegroeid	47%
Ik woon in de buurt van familie/vrienden	43%
Ik vond hier een geschikte woning	37%
Ik werk in de buurt	18%
Mijn partner komt er vandaan	16%
Anders, namelijk:	7%
Weet ik niet	0%

Deelnemers zijn positief over het groen in de omgeving (56%) en het voorzieningenaanbod zoals scholen en supermarkten (50%). Uit de open antwoorden blijkt dat deelnemers ook de rust en het type mensen dat er woont waarderen. Wanneer inwoners wordt gevraagd naar onderdelen van hun kern waar zij minder positief over zijn. Worden vooral onvoldoende parkeergelegenheid (40%), te weinig woningen (27%) of het ontbreken van bepaald soort woningen (39%) genoemd. Hierbij worden vooral levensloopbestendige- of seniorenwoningen en betaalbare starterswoningen genoemd. Bijna twee derde van de deelnemers geven aan dat er in hun kern onvoldoende woningen zijn voor mensen zoals zij. Op de vraag waar inwoners in hun kern ontevreden over zijn werd daarnaast door veel deelnemers de optie "anders, namelijk" geselecteerd. Waarbij ze aangaven dat zij ontevreden zijn over het onderhoud van de straten en het groen in hun kern.

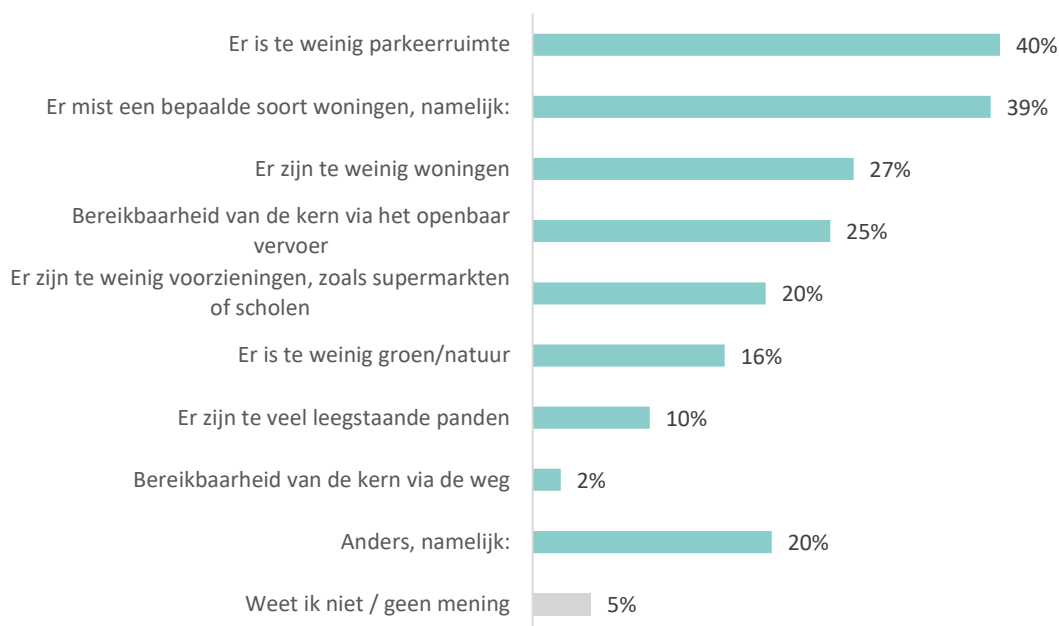
### Wat waardeert u aan de kern waar u woont? - meerkeuze (n = 373)



Antwoord	%
Groen in de omgeving	54%
Er zijn voldoende voorzieningen zoals supermarkten of scholen	50%
Goede bereikbaarheid van de kern via de weg	37%
Het historische karakter van de kern, zoals oude gebouwen of kerken	33%
Het soort woningen dat er is	12%
Goede bereikbaarheid van de kern via het openbaar vervoer	6%
Het aantal woningen	4%
Anders, namelijk:	17%
Weet ik niet / geen mening	5%



## Over welke onderdelen van uw kern bent u minder tevreden? - meerkeuze (n = 373)



Antwoord	%
Er is te weinig parkeerruimte	40%
Er mist een bepaalde soort woningen, namelijk:	39%
Er zijn te weinig woningen	27%
Bereikbaarheid van de kern via het openbaar vervoer	25%
Er zijn te weinig voorzieningen, zoals supermarkten of scholen	20%
Er is te weinig groen/natuur	16%
Er zijn te veel leegstaande panden	10%
Bereikbaarheid van de kern via de weg	2%
Anders, namelijk:	20%
Weet ik niet / geen mening	5%

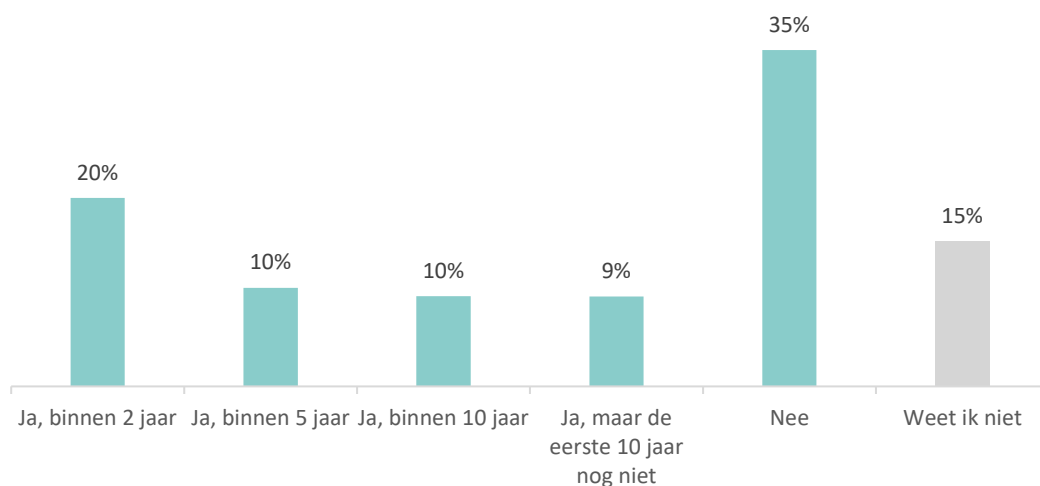


## Verhuishwensen

Ongeveer één op de drie inwoners is van plan om in de nabije toekomst, binnen nu en vijf jaar, te verhuizen. Aan alle inwoners die op termijn plannen hebben om te verhuizen is gevraagd naar de redenen hiervoor. De meest genoemde redenen zijn dat men op zoek is naar een levensloopbestendige woning (46%), een kleinere woning (24%) of een grotere tuin/garage (21%) wil. Hierbij is er een groot verschil tussen de leeftijdsgroepen.

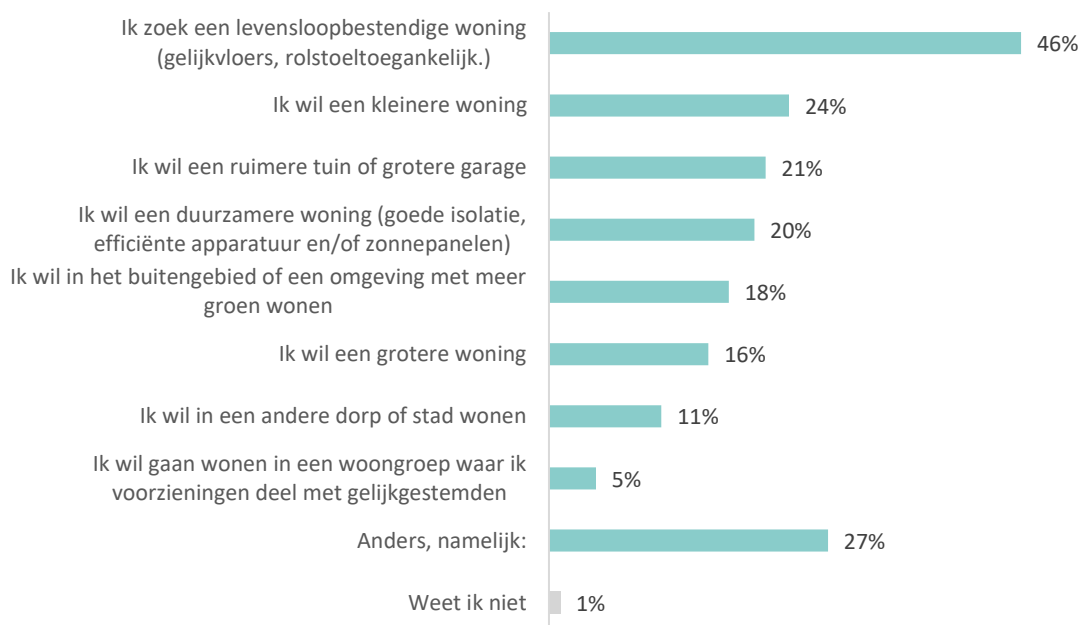
Deelnemers onder de 30 jaar willen vooral verhuizen omdat ze op zichzelf willen wonen of een grotere tuin/garage willen. Deelnemers tussen de 30 en 45 jaar willen vooral een grotere woning, een grotere tuin/garage en willen liever in een omgeving met meer groen wonen. Verhuizen naar een levensloopbestendige woning is de belangrijkste reden voor zowel deelnemers tussen 45 en 65 jaar en deelnemers boven de 65 jaar. Deze laatste twee groepen willen vaak ook kleiner wonen of een meer duurzame woning.

### **Bent u van plan om te gaan verhuizen? - enkele keuze (n = 373)**



Antwoord	%
Ja, binnen 2 jaar	20%
Ja, binnen 5 jaar	10%
Ja, binnen 10 jaar	10%
Ja, maar de eerste 10 jaar nog niet	9%
Nee	35%
Weet ik niet	15%

**Wat zijn voor u redenen waarom u (op termijn) zou willen verhuizen? - meerkeuze**  
**(n = 183)** *alleen gevraagd aan deelnemers die aangeven te willen verhuizen*



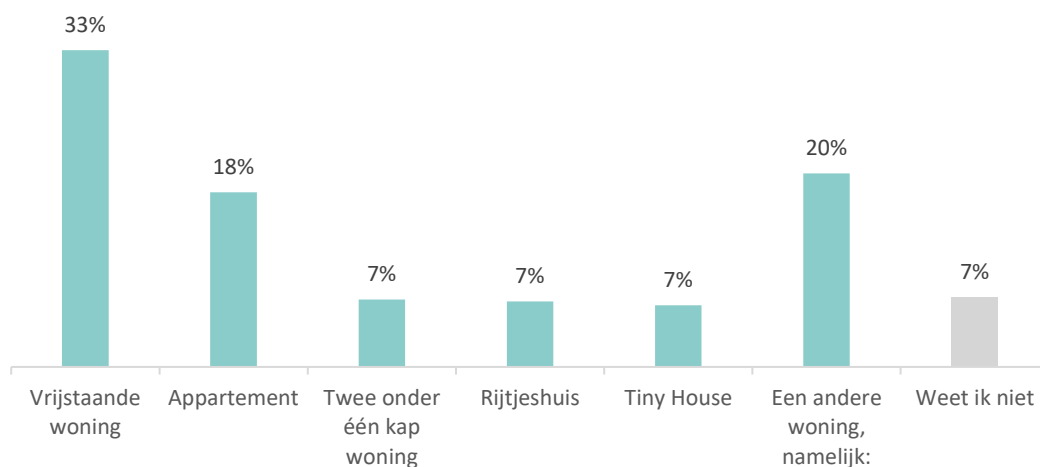
Antwoord	%
Ik zoek een levensloopbestendige woning (gelijkvloers, rolstoeltoegankelijk.)	46%
Ik wil een kleinere woning	24%
Ik wil een ruimere tuin of grotere garage	21%
Ik wil een duurzamere woning (goede isolatie, efficiënte apparatuur en/of zonnepanelen)	20%
Ik wil in het buitengebied of een omgeving met meer groen wonen	18%
Ik wil een grotere woning	16%
Ik wil in een andere dorp of stad wonen	11%
Ik wil gaan wonen in een woongroep waar ik voorzieningen deel met gelijkgestemden (bijvoorbeeld een gemeenschappelijke binnentuin of kantoorruimte aan huis)	5%
Anders, namelijk:	27%
Weet ik niet / geen mening	1%



Deelnemers met verhuisplannen verhuizen het liefst naar een vrijstaande woning (33%) of appartement (18%). Bij de antwoordoptie "een andere woning, namelijk" geven veel deelnemers aan naar een levensloopbestendige woning te willen verhuizen, onafhankelijk van het woningtype. Het soort woning waarnaar men wil verhuizen verschilt tussen starters en de rest van de deelnemers. Starters zijn vaker op zoek naar een rijtjeshuis of Tiny House en minder vaak op zoek naar een appartement dan andere deelnemers. Maar een vrijstaande woning staat bij beide groepen duidelijk bovenaan de wenslijst. Deelnemers die hebben aangegeven in een Tiny House of andere woonvorm te willen wonen, willen dit vooral omdat er minder onderhoud aan verbonden is en om duurzaamheidsredenen.

Op de vraag waar men naartoe wil verhuizen, antwoorden de meeste deelnemers met de kern Tholen (47%) of Sint-Annaland (23%). Maar een relatief grote groep deelnemers wil ook naar een plek buiten de gemeente Tholen verhuizen (23%).

**Naar wat voor soort woning zou u willen verhuizen? - enkele keuze (n = 183) alleen gevraagd aan deelnemers die aangeven te willen verhuizen**

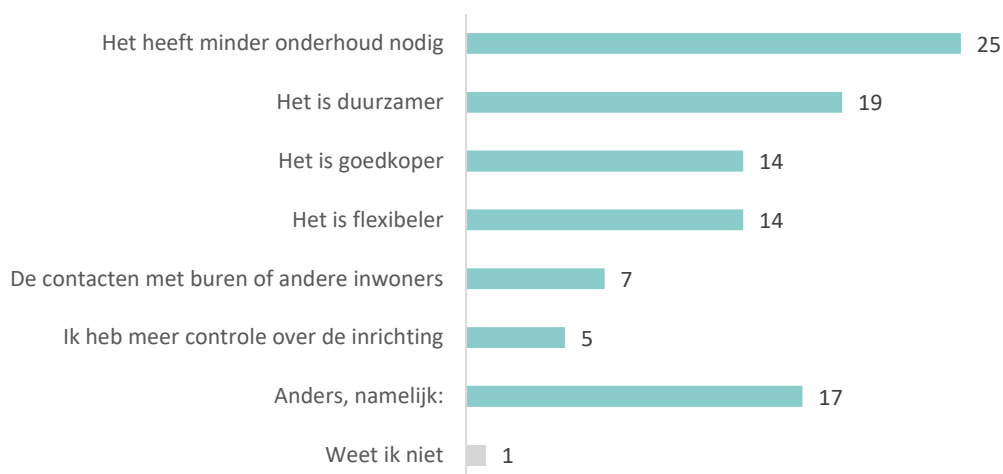


Antwoord	%
Vrijstaande woning	33%
Appartement	18%
Twee onder één kap woning	7%
Rijtjeshuis	7%
Tiny House	7%
Een andere woning, namelijk:	20%
Weet ik niet	7%



### Wat maakt dit soort woning aantrekkelijk voor u?

meerkeuze (n = 49) alleen gevraagd aan deelnemers die een Tiny House of "een andere woning, namelijk:" als hun volgende woning willen



Antwoord	Aantal
Het heeft minder onderhoud nodig	25
Het is duurzamer	19
Het is goedkoper	14
Het is flexibeler	14
De contacten met burens of andere inwoners	7
Ik heb meer controle over de inrichting	5
Anders, namelijk:	17
Weet ik niet	1

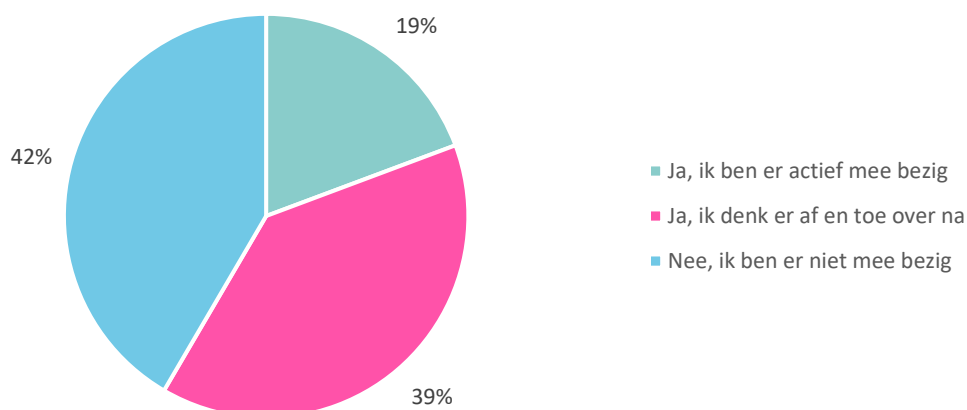


## **Levensloopbestendig wonen**

Levensloopbestendig wonen is een belangrijk thema voor de deelnemers aan dit onderzoek. Dit blijkt ook uit de resultaten die gepresenteerd zijn in de voorgaande onderdelen. Veel woningen in de gemeenten Tholen zijn op dit moment niet levensloopbestendig. Meer dan twee derde van de deelnemers geeft aan dat hun huidige woning niet (voldoende) levensloopbestendig is.

Meer dan de helft van de deelnemers denkt na over levensloopbestendig wonen, 19% geeft aan hier actief mee bezig te zijn. Ook hier zijn (zoals verwacht) verschillen te zien op basis van de leeftijd van de deelnemers. Deelnemers boven de 65 jaar zijn het actiefst bezig met levensloopbestendig wonen. Terwijl de meeste deelnemers tussen de 45 en 65 jaar er af en toe over nadenken. Slechts een kleine minderheid van de deelnemers onder de 45 jaar denkt na over levensloopbestendig wonen.

### **Denkt u wel eens na over de levensloopbestendigheid van uw woning? - enkele keuze (n = 373)**



Antwoord	%
Ja, ik ben er actief mee bezig	19%
Ja, ik denk er af en toe over na	39%
Nee, ik ben er niet mee bezig	42%

Aan de mensen die nadenken over levensloopbestendig wonen zijn een aantal vervolgvragen gesteld. Voor de meeste deelnemers (77%) is voorbereid zijn op de toekomst de reden om na te denken over het levensloopbestendig maken van hun woning. Maar er is ook een groep deelnemers die nu al de leeftijd heeft waarop levensloopbestendig wonen belangrijk wordt (32%). Uit de open antwoorden blijkt ook dat men zich in dit onderwerp verdiept omdat zij zich zorgen maken over het gebrek aan seniorenwoningen in de gemeente of omdat zij een familielid verzorgen.

**Waarom denkt u na over het levensloopbestendig maken van uw woning? - meerkeuze (n = 218) alleen gevraagd aan deelnemers nadenken over het levensloopbestendig maken van hun woning**

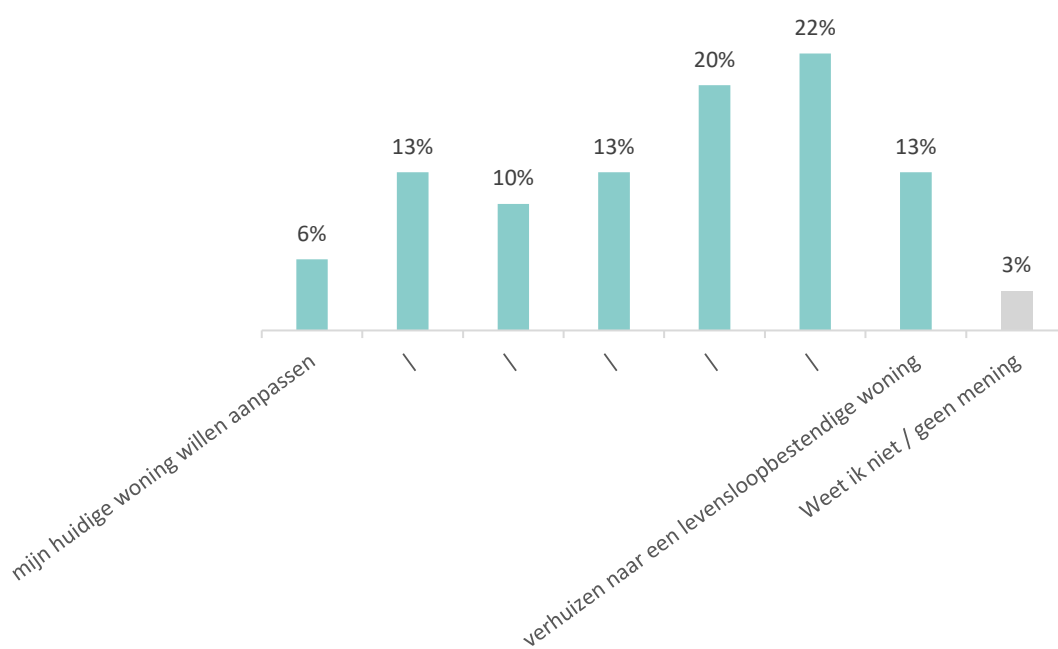


Antwoord	%
Ik wil graag voorbereid zijn op de toekomst	77%
Ik ben van de leeftijd dat levensloopbestendig wonen mij kan helpen	32%
Het past in het onderhoud van de woning (zoals vervanging van de douche of uitbouw)	12%
Er is iets gebeurd waardoor ik me bewust werd van de behoefte om levensloopbestendiger te wonen (zoals een val)	9%
Ik of iemand in mijn huishouden heeft een handicap	9%
Anders, namelijk:	15%
Weet ik niet	3%



Aan deelnemers die weleens nadenken over levensloopbestendig wonen maar wiens huidige woning nog niet levensloopbestendig is, is gevraagd hoe zij levensloopbestendig wonen het liefste zien. Een meerderheid (55%) geeft hierbij de voorkeur aan verhuizen naar een (reeds bestaande) levensloopbestendige woning ten opzichte van het aanpassen van hun eigen woning (29%).

**Om in de toekomst in een levensloopbestendige woning te wonen zou ik het liefst: - slider (n = 157) alleen gevraagd aan deelnemers nadenken over het levensloopbestendig maken van hun woning en wiens woning nog niet levensloopbestendig is**



Antwoord	%
mijn huidige woning willen aanpassen	6%
	13%
	10%
	13%
	20%
	22%
verhuizen naar een levensloopbestendige woning	13%
Weet ik niet / niet van toepassing	3%



De belangrijkste voorzieningen voor een levensloopbestendige woning zijn volgens deelnemers een gelijkvloerse- en rolstoeltoegankelijk woning (respectievelijk 64% en 41%) en een inloopdouche (50%). Deelnemers die de voorkeur geven aan het levensloopbestendig maken van hun eigen woning hebben vooral behoefte aan informatie. Zowel algemene informatie als een op maat gemaakt advies. Bovendien geven deelnemers aan dat een lening of subsidie zou kunnen helpen bij het aanpassen van de woning.

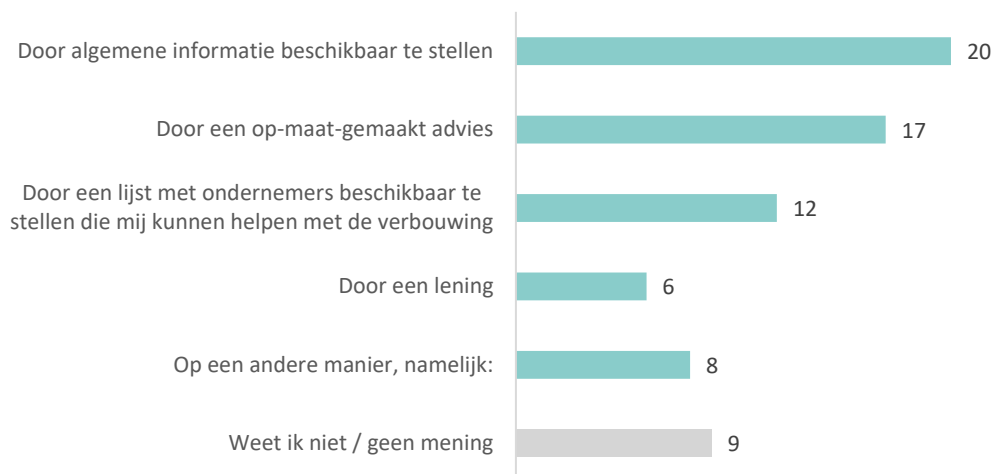
**Welke voorzieningen zou u willen hebben in een levensloopbestendige woning? - meerkeuze (n = 218) alleen gevraagd aan deelnemers nadenken over het levensloopbestendig maken van hun woning**



Antwoord	%
Een woning op één verdieping, gelijkvloers	64%
Een inloopdouche	50%
Een woning die rolstoeltoegankelijk is	41%
Antislipvloer in badkamer	30%
Wandbeugels om eenvoudiger op te staan bij bijvoorbeeld het toilet	23%
Een traplift	17%
Automatische deuropener	16%
Betere verlichting	5%
Anders, namelijk:	11%
Weet ik niet/geen mening	11%



**U heeft aangegeven zelf uw woning levensloopbestendig te willen maken. Hoe kan de gemeente u daarbij ondersteunen? - meerkeuze (n = 45) alleen gevraagd aan deelnemers die nadenken over het levensloopbestendig maken van hun woning en de voorkeur hebben om hun eigen woning levensloopbestendig te maken**



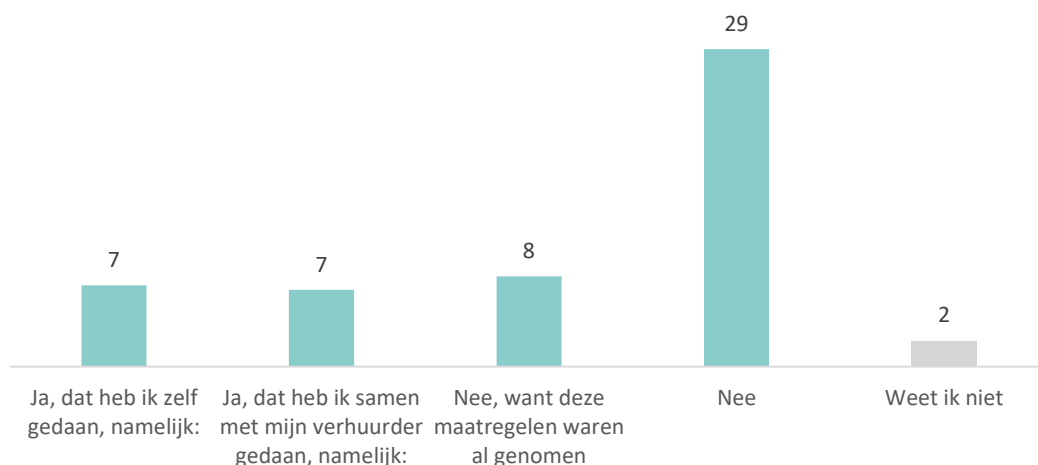
Antwoord	Aantal
Door algemene informatie beschikbaar te stellen	20
Door een op-maat-gemaakt advies	17
Door een lijst met ondernemers beschikbaar te stellen die mij kunnen helpen met de verbouwing	12
Door een lening	6
Op een andere manier, namelijk:	8
Weet ik niet / geen mening	9

## Verduurzaming van huurwoningen

Slechts een klein deel van de deelnemers aan dit onderzoek woont in een huurwoning (55). Toch zijn er kleine maatregelen die zij kunnen nemen om hun woning te verduurzamen. Daarom is aan deze deelnemers gevraagd of zij huurvriendelijke duurzame maatregelen hebben genomen zoals het plaatsen van tochtstrips, een slimme thermostaat of radiatorfolie. De meerderheid geeft aan geen maatregelen te hebben genomen, en dit in de toekomst ook niet van plan zijn te doen omdat zij dit een taak van de verhuurder vinden.

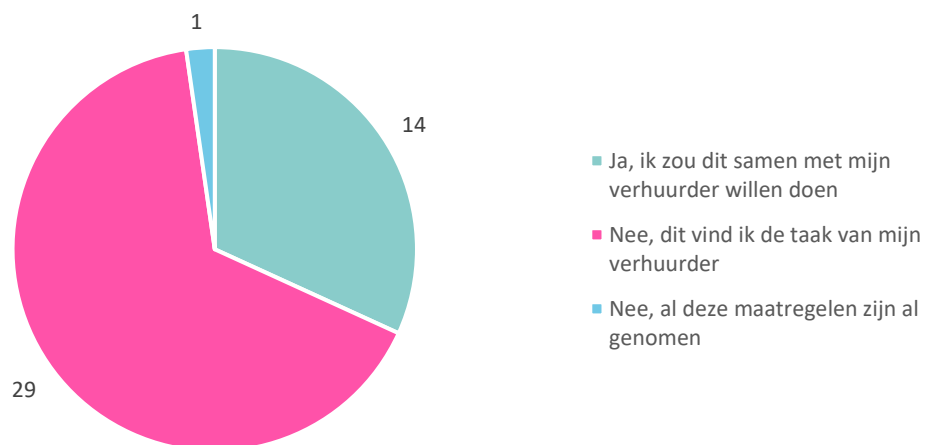
Deelnemers die wel zelf maatregelen hebben genomen, hebben vooral radiatorfolie geplaatst. Deelnemers die samen met hun verhuurder aan de slag zijn gegaan, hebben het vaak zonnepanelen op hun dak geïnstalleerd.

**Heeft u zelf zulke maatregelen genomen? - enkele keuze (n = 55) alleen gevraagd aan deelnemers met een huurwoning**



Antwoord	Aantal
Ja, dat heb ik zelf gedaan, namelijk:	7
Ja, dat heb ik samen met mijn verhuurder gedaan, namelijk:	7
Nee, want deze maatregelen waren al genomen	8
Nee	29
Weet ik niet	2

**Zou u zelf (meer) van zulke maatregelen willen nemen? - enkele keuze (n = 44) alleen gevraagd aan deelnemers met een huurwoning waar nog niet alle verduurzamingsmaatregelen zijn genomen**



Antwoord	Aantal
Ja, dat zou ik zelf wel willen doen	0
Ja, ik zou dit samen met mijn verhuurder willen doen	14
Nee, dit vind ik de taak van mijn verhuurder	29
Nee, al deze maatregelen zijn al genomen	1
Weet ik niet	0

## **Verduurzaming van koopwoningen**

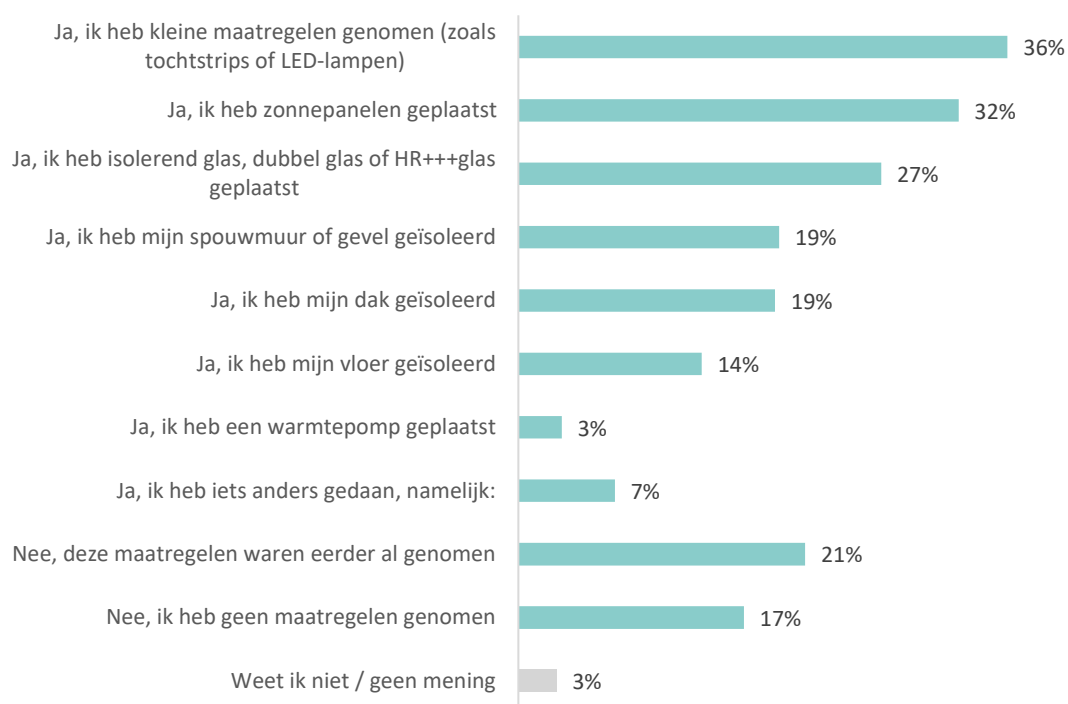
De meerderheid van de deelnemers woont in een koopwoning en heeft daarmee de mogelijkheid om grotere aanpassingen aan hun huis te doen. In de afgelopen twee jaar hebben veel (59%) van hen dit ook gedaan, gemiddeld hebben ze maatregelen genomen om hun woning te verduurzamen. Het meest genoemd worden kleine maatregelen zoals tochtstrippen en LED-lampen (36%), gevolgd door het plaatsen van zonnepanelen (32%) en isolerend glas (27%). Van de inwoners die in de afgelopen 2 jaar geen duurzame maatregelen hebben genomen (38%), geeft ruim de helft (21%) aan dat de duurzame maatregelen al eerder waren genomen.

De meeste deelnemers met een koopwoning hebben maatregelen genomen om energie (70%) of kosten (58%) te besparen. Ook wordt het gezien als investering in het huis (47%) en omdat het beter is voor het milieu (44%). Deelnemers die geen maatregelen hebben genomen afgelopen twee jaar, noemen vooral als reden dat het te duur is. Maar bij de antwoordoptie 'om een andere reden, namelijk' geven zij ook als reden er in de toekomst mee aan de slag te willen gaan of verhuisplannen te hebben.

Echter, de meeste deelnemers (54%) met een koopwoning zijn niet van plan hun woning de komende twee jaar verder te verduurzamen. Zowel deelnemers met als zonder plannen zijn het erover eens dat meer informatie en financiële ondersteuning zouden helpen om (toch) duurzame maatregelen te nemen.



**Heeft u in de afgelopen 2 jaar maatregelen genomen om uw woning te verduurzamen? - meerkeuze (n = 292) alleen gevraagd aan deelnemers met een koopwoning**



Antwoord	%
Ja, ik heb kleine maatregelen genomen (zoals tochtstrips of LED-lampen)	36%
Ja, ik heb zonnepanelen geplaatst	32%
Ja, ik heb isolerend glas, dubbel glas of HR+++glas geplaatst	27%
Ja, ik heb mijn spouwmuur of gevel geïsoleerd	19%
Ja, ik heb mijn dak geïsoleerd	19%
Ja, ik heb mijn vloer geïsoleerd	14%
Ja, ik heb een warmtepomp geplaatst	3%
Ja, ik heb iets anders gedaan, namelijk:	7%
Nee, deze maatregelen waren eerder al genomen	21%
Nee, ik heb geen maatregelen genomen	17%
Weet ik niet / geen mening	3%

**Waarom heeft u deze maatregelen genomen? - meerkeuze (n = 174) alleen gevraagd aan deelnemers met een koopwoning die in de afgelopen 2 jaar wel maatregelen hebben genomen**



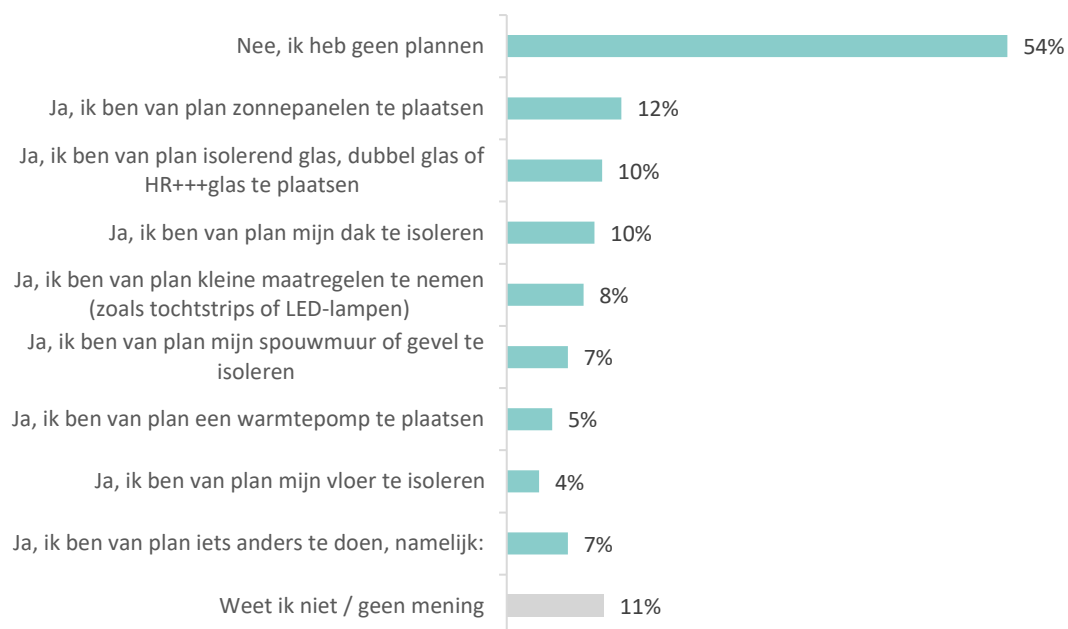
Antwoord	%
Om energie te besparen	70%
Om kosten te besparen	58%
Het is een investering in de waarde van mijn woning	47%
Het is beter voor het milieu	44%
Het helpt om prettiger te wonen	37%
Om bij te dragen aan een betere wereld voor mijn (klein)kinderen	31%
Het paste in het onderhoud van mijn woning	31%
Het is een goede investering van mijn spaargeld	28%
Om een andere reden, namelijk:	3%
Dat weet ik niet / geen mening	1%

**Waarom heeft u geen maatregelen genomen om uw woning te verduurzamen? - meerkeuze (n = 48) alleen gevraagd aan deelnemers met een koopwoning die in de afgelopen 2 jaar geen maatregelen hebben genomen**



Antwoord	Aantal
Het kost te veel geld	25
Er zijn eerder al aanpassingen aan mijn woning gedaan	9
Ik zie op tegen de werkzaamheden	6
Ik heb me er niet in verdiept	5
Het kost me te veel moeite	4
Ik wil geen aanpassingen aan mijn woning	2
Ik vind het niet belangrijk	1
Ik ben lid van een VvE, deze keuzes maken we samen	0
Om een andere reden, namelijk:	13
Weet ik niet / geen mening	4

**Heeft u plannen om uw woning in de komende 2 jaar (verder) te verduurzamen? - meerkeuze (n = 222) alleen gevraagd aan deelnemers met een koopwoning**



Antwoord	%
Nee, ik heb geen plannen	54%
Ja, ik ben van plan zonnepanelen te plaatsen	12%
Ja, ik ben van plan isolerend glas, dubbel glas of HR+++glas te plaatsen	10%
Ja, ik ben van plan mijn dak te isoleren	10%
Ja, ik ben van plan kleine maatregelen te nemen (zoals tochtstrips of LED-lampen)	8%
Ja, ik ben van plan mijn spouwmuur of gevel te isoleren	7%
Ja, ik ben van plan een warmtepomp te plaatsen	5%
Ja, ik ben van plan mijn vloer te isoleren	4%
Ja, ik ben van plan iets anders te doen, namelijk:	7%
Weet ik niet / geen mening	11%





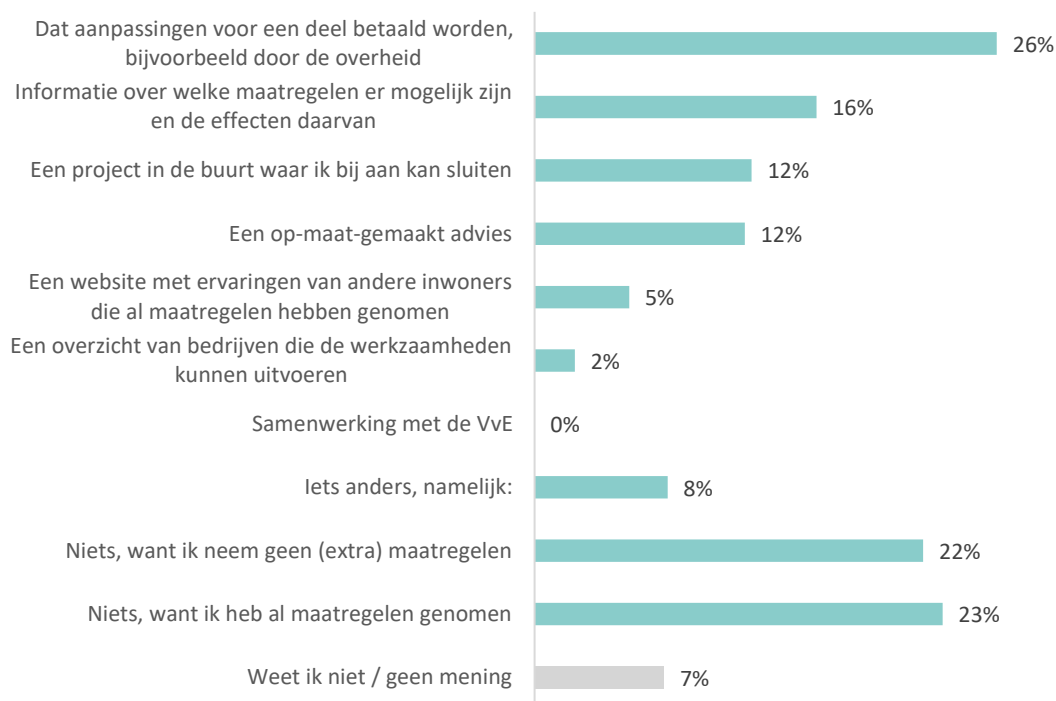
**U geeft aan dat u van plan bent om binnenkort (nog meer) duurzame maatregelen in/rondom uw woning uit te voeren. Wat heeft u hiervoor nodig? - meerkeuze (n = 79)**  
*alleen gevraagd aan deelnemers met een koopwoning die in de komende 2 jaar van plan zijn verder te verduurzamen*



Antwoord	Aantal
Dat aanpassingen voor een deel betaald worden, bijvoorbeeld door de overheid	46
Informatie over welke maatregelen er mogelijk zijn en de effecten daarvan	30
Een overzicht van bedrijven die de werkzaamheden kunnen uitvoeren	22
Een project in de buurt waar ik bij aan kan sluiten	21
Een op-maat-gemaakt advies	20
Een website met ervaringen van andere inwoners die al maatregelen hebben genomen	13
Samenwerking met de VvE	0
Iets anders, namelijk:	6
Niets, want ik neem de maatregelen toch wel	13
Weet ik niet / geen mening	2



**U geeft aan dat u geen plannen heeft om uw woning binnenkort (verder) te verduurzamen. Wat zou u kunnen helpen om uw woning toch te verduurzamen? - meerkeuze (n = 120) alleen gevraagd aan deelnemers met een koopwoning die in de komende 2 jaar niet van plan zijn verder verduurzamen**



Antwoord	%
Dat aanpassingen voor een deel betaald worden, bijvoorbeeld door de overheid	26%
Informatie over welke maatregelen er mogelijk zijn en de effecten daarvan	16%
Een project in de buurt waar ik bij aan kan sluiten	12%
Een op-maat-gemaakt advies	12%
Een website met ervaringen van andere inwoners die al maatregelen hebben genomen	5%
Een overzicht van bedrijven die de werkzaamheden kunnen uitvoeren	2%
Samenwerking met de VvE	0%
Iets anders, namelijk:	8%
Niets, want ik neem geen (extra) maatregelen	22%
Niets, want ik heb al maatregelen genomen	23%
Weet ik niet / geen mening	7%



# Onderzoeksverantwoording

## HOOFDSTUK 4

### Achtergrondkenmerken

Invullers van het onderzoek zijn, naast de inhoudelijke vragen, ook gevraagd naar hun leeftijd en postcode. Deze informatie is in de analysefase gebruikt om de representativiteit van de resultaten te controleren. Er zijn relatief gezien minder jongeren die hebben meegedaan aan het onderzoek. De grootste groepen zijn inwoners tussen de 45 en 65 jaar en 65 jaar en ouder. Op basis van de postcode van invullers is een koppeling gemaakt met de betrokkenheidsprofielen<sup>3</sup>. De verdeling van de betrokkenheidsprofielen is vervolgens gebruikt om de weging toe te passen. Door middel van een weging is ervoor gezorgd dat de resultaten op betrokkenheidsprofiel representatief zijn voor de gemeente.

<b>Wat is uw geboortjaar? (n = 371)</b> <b>Gecategoriseerd naar groepen</b>	<b>%</b>
Jonger dan 30 jaar	11%
30 tot 45 jaar	22%
45 tot 65 jaar	39%
65 jaar en ouder	29%

### Huidige woonsituatie

Naast persoonlijke achtergrondkenmerken zijn aan de deelnemers van het onderzoek ook een aantal vragen gesteld over hun huidige woonsituatie. Men woont het vaakst in een rijtjeshuis (41%) of vrijstaande woning (26%). Veel deelnemers van dit onderzoek wonen al lang in hun huidige woning. Zo woont 29% tussen de 10 en 20 jaar in hun huidige huis, voor 37% geldt dat zij daar al langer dan 20 jaar wonen. Alle uitkomsten over de huidige woonsituatie zijn te vinden in het tabellenrapport.

---

<sup>3</sup> Voor meer informatie, zie [www.citizens.nl/betrokkenheidsprofielen](http://www.citizens.nl/betrokkenheidsprofielen).



## **Respons en weging**

De vragenlijst is 373 keer ingevuld. Door middel van verschillende verificatiemethoden zijn dubbele invullers uit de resultaten gefilterd en zijn controles uitgevoerd zodat alleen inwoners van gemeente Tholen zijn meegenomen in de analyse. Onderdelen van het verificatieproces waren een check op postcode, invultijd en IP-adres.

Op deze netto respons is vervolgens weging toegepast. Hiervoor is de %-respons binnen het totaal van 373 vergeleken met de feitelijke %-verdeling van de betrokkenheidsprofielen in Tholen. Indien er sprake was van over-, dan wel, ondervertegenwoordiging van een profiel is dit statistisch gecorrigeerd.

## **Open link en campagne**

Dit onderzoek is uitgevoerd in mei 2021. De inwonersconsultatie kon worden ingevuld vanaf vrijdag 10 mei tot en met maandag 31 mei 2021 via de link [www.tholenwonen.nl](http://www.tholenwonen.nl). Inwoners uit de gemeente Tholen zijn door de gemeente opgeroepen om mee te doen aan het onderzoek. Zij heeft daarvoor de open link op diverse van haar eigen kanalen gedeeld. Daarnaast zijn inwoners van Tholen die onderdeel zijn van het Citisens panel via e-mail uitgenodigd om mee te doen. Via een gratis 0800-nummer kon door minder digitaal vaardige inwoners een papieren versie van de vragenlijst worden opgevraagd.

