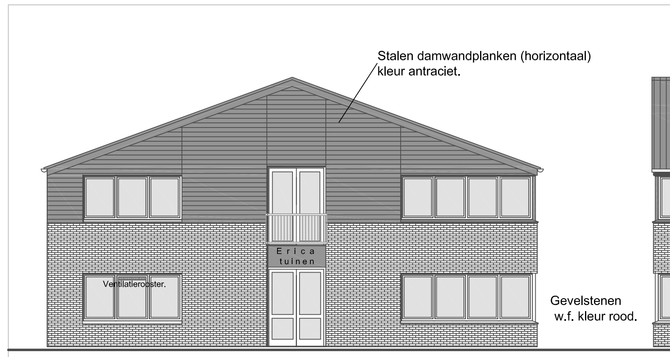

Kopgevel, voor, zijde Hofweg.

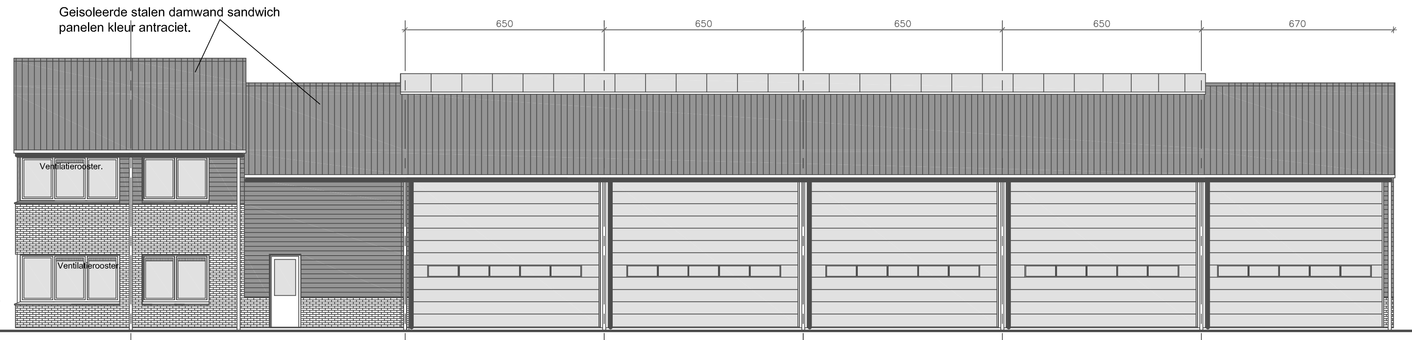

Langsgevel rechts.

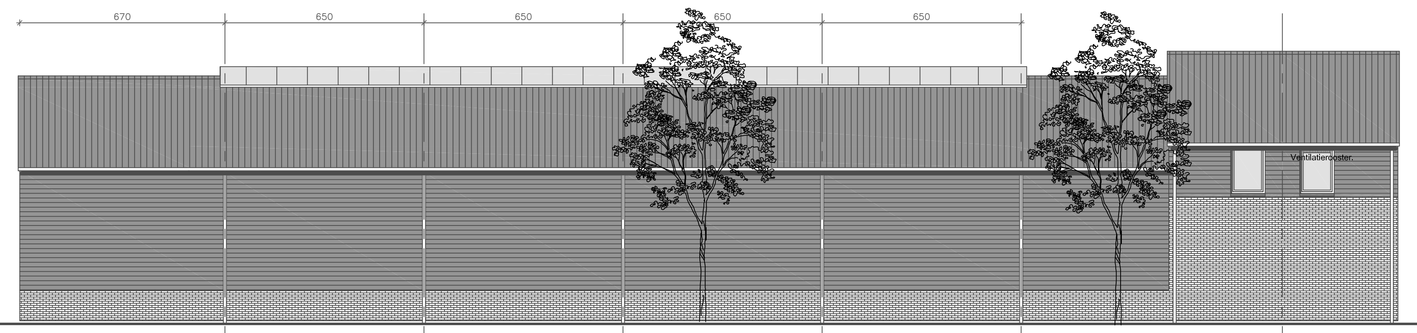

Langsgevel links.

Renvoo:

	Onderdeel	Aantal	Vermogen Elektrisch (kW)	Vermogen Motorisch/gas (kW)
1.	Verwarming en warmwater (warmtepomp)	1		30
2.	Diversen klein handgereedschap	1	10	
3.	Hogedrukspuit (verplaatsbaar)	1	5	
4.	Lasapparaat 380V	1	-	
5.	Compressor (verplaatsbaar)	1	1,5	
6.	Kolomboormachine	1	1,5	
7.	Cirkelzaag	1	3	
8.	Tractor	1		18
9.	Loader	1		36
10.	Minigraver	1		20
11.	Brandblusser 12 kg	3	-	
12.	Personeelsbussen	7		30

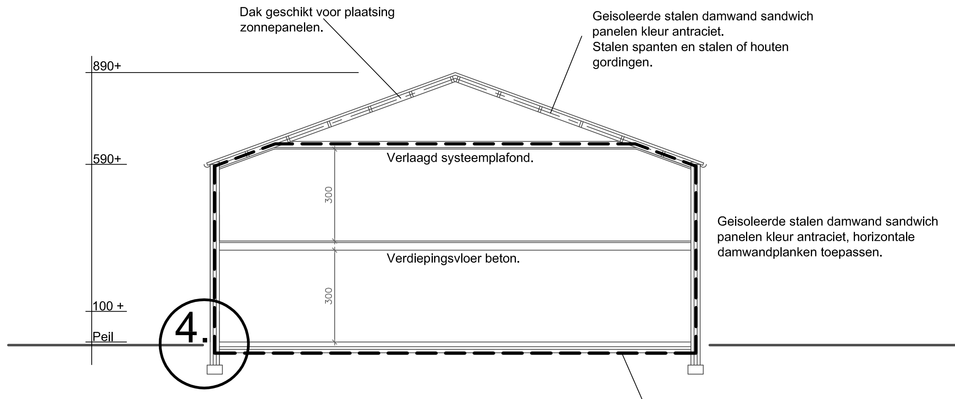

Doorsnede kantine e.d., voorbouw.

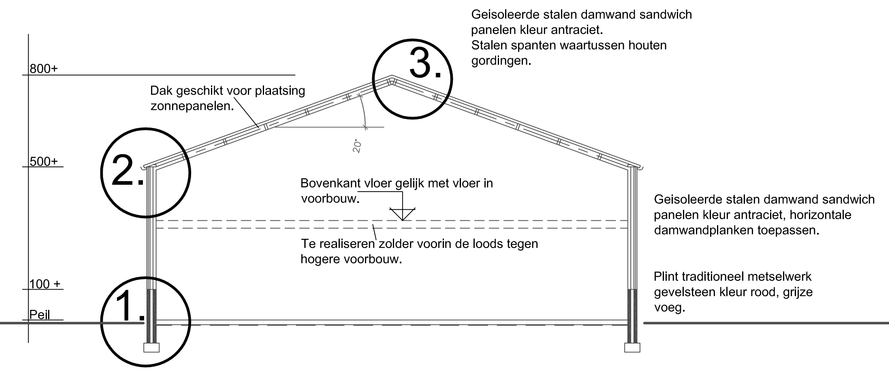

Doorsnede loods.

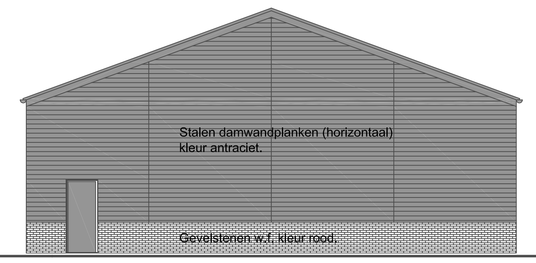

Kopgevel, achter, zijde Nieuwe Peeldijk.

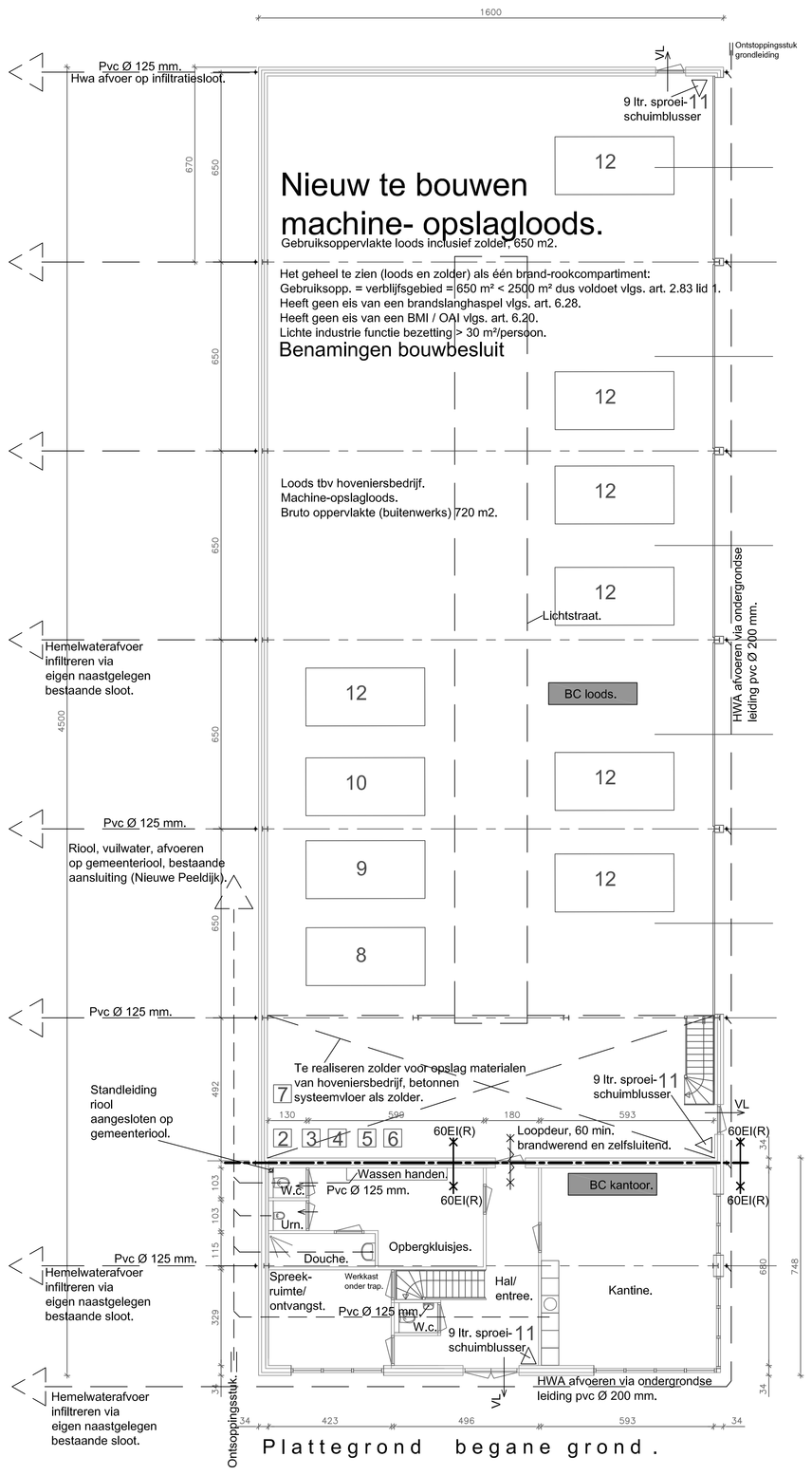

Plattegrond begane grond.

H O F W E G .

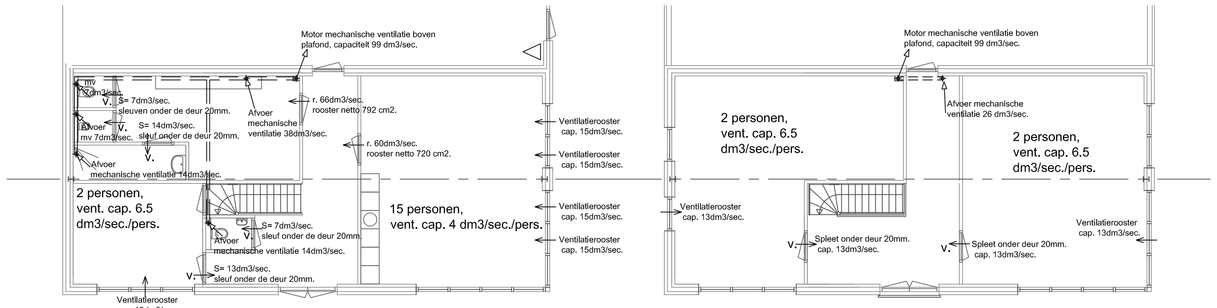

Ventilatieoverzicht, natuurlijke toevoer, mechanische afvoer.

Mechanische ventilatie
sanitaire ruimten.
Sanitaire ruimten, toiletten vent. cap.
7 dm3/sec., doucheruimte 14 dm3/sec.,
v., spleten onder deuren 20 mm.
r., rooster in deur met netto inlaat in cm2

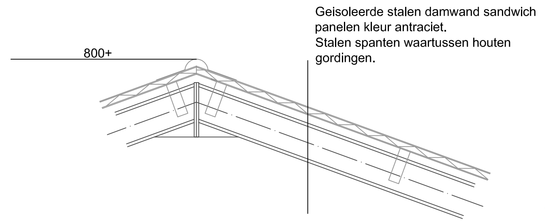

Detail 3 Principe nokdetail, ter plaatse waar geen lichtstraat aanwezig.

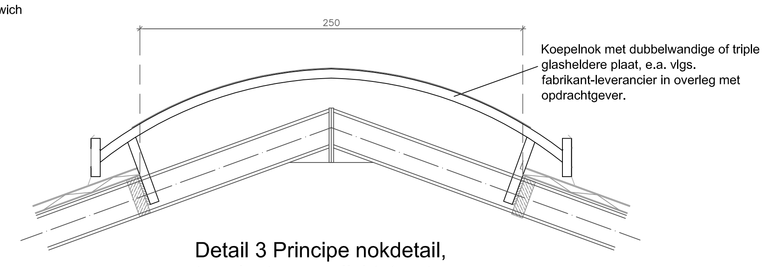

Detail 3 Principe nokdetail, ter plaatse van lichtstraat.

Loods:
- De constructieonderdelen grenzend aan de buitenlucht dienen vanaf maaiveld te voldoen aan klasse D overeenkomstig NEN 13501-1.
- De constructieonderdelen grenzend aan de binnenlucht, dienen voldoen aan brand- en rookklasse D-s2, volgens NEN 13501-1.
- De bovenzijden van vloeren, trappen en hellingbanen dienen te voldoen aan klasse Dfl-S1fl overeenkomstig NEN 13501-1.

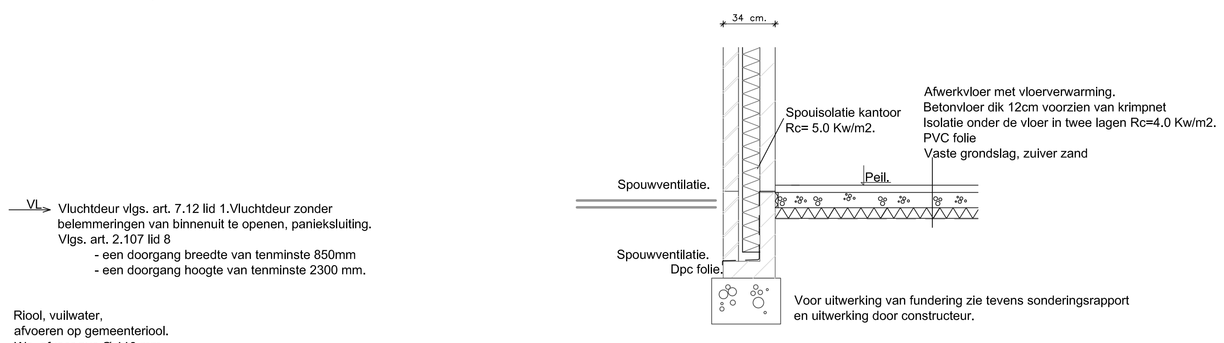

Detail 4 tpv kantoor.

VL → Vluchtdeur vlgs. art. 7.12 lid 1.Vluchtdeur zonder belemmeringen van binnenuit te openen, paniekslluiting.
Vlgs. art. 2.107 lid 8
- een doorgang breedte van tenminste 850mm
- een doorgang hoogte van tenminste 2300 mm.

Riool, vuilwater,
afvoeren op gemeenteriool.
Wc, afvoer pvc Ø 110 mm.
Wastafel, afvoer pvc Ø 75 mm.
Keuken, afvoeren pvc Ø 75 mm.
Douche, afvoer pvc Ø 75 mm.
Wasbak, afvoer pvc Ø 75 mm.
Liggende leidingen pvc Ø 125 mm.
Standleiding pvc Ø 125 mm.

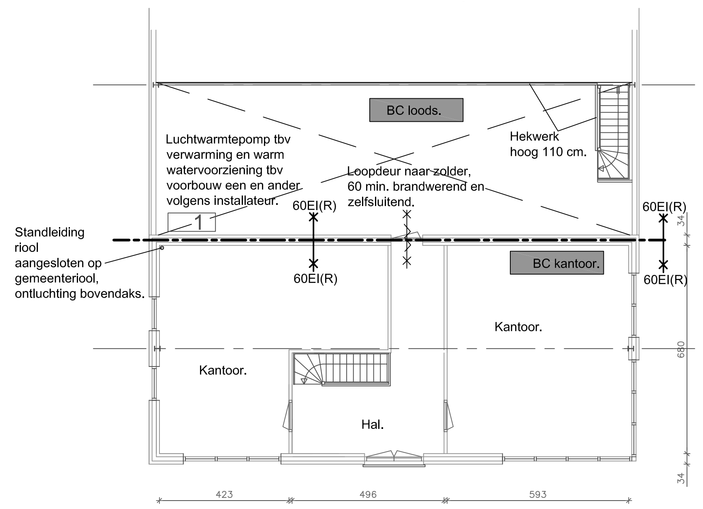

Plattegrond verdieping.

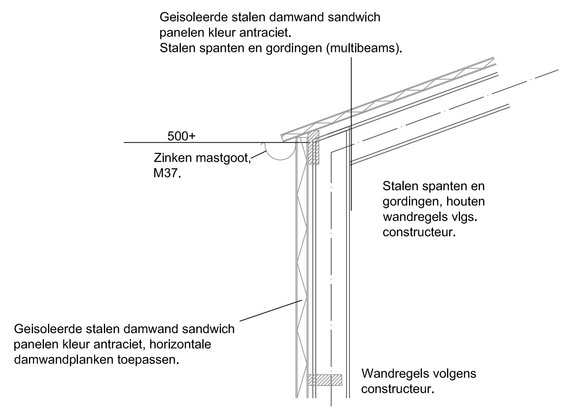

Detail 2 Principe gootdetail.

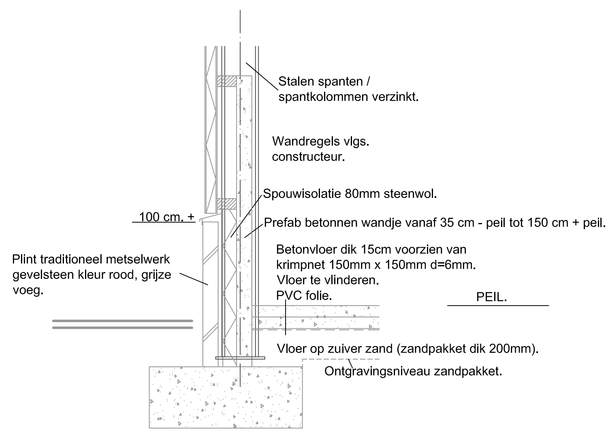

Detail 1 Principe funderingsdetail, loods.

Gehele constructie: tekening en berekening, fundering, kapplan, betonnen systeem zoldervloer, stalen spanten, kolommen, wandregels, constructiedetails e.d. volgens constructeur een en ander aan te leveren na vergunningverlening doch uiterlijk voor start bouw.

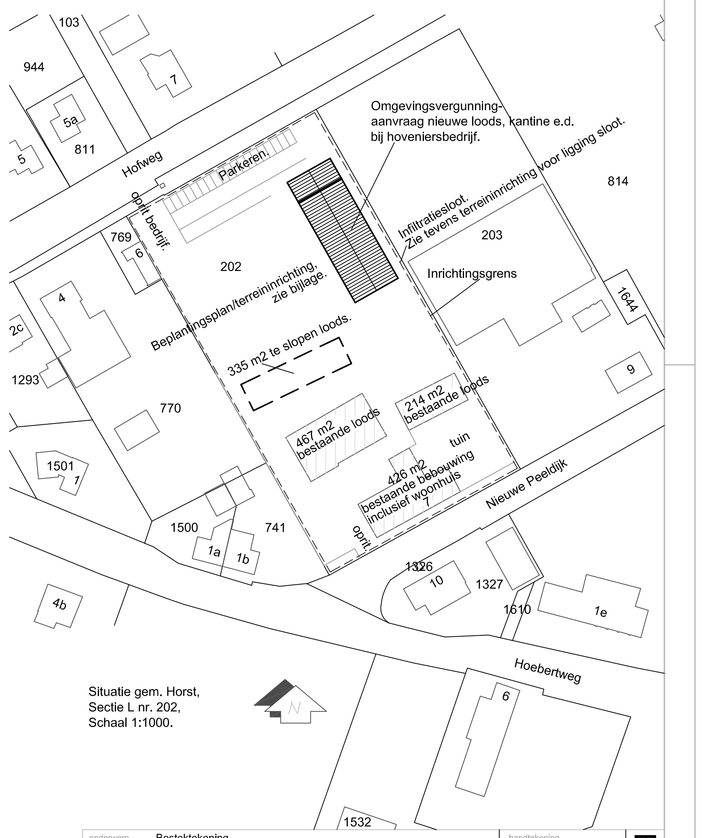

Situatie gem. Horst,
Sectie L nr. 202,
Schaal 1:1000.

onderwerp	Bestektekening	handtekening	BLAD 01
project	Bouw nieuwe loods met kantine e.d. bij hoveniersbedrijf.		
opdrachtgever	Erica tuinen P.a. Nieuwe Peeldijk 7, 5966 NA America gem. Horst aan de Maas T.om 06-24221647/Henry06-22132870 Email info@ericatuinen.nl	schaal : 1 : 100 datum : 1 mrt. 2021 gem/gtgd : 29 april 2021.	
inrichting	-		
ontwerper	A.M. van de Ligt Jacob Poelsweg 35 5966 RA America 077-464 1562	vandeligtadvies BOUWKUNDIG | BEVEILIGINGS | TOUW	
email	info@vandeligtadvies.nl		