AMSTERDAM DUIVENDRECHT - AMSTERDAM RIEKERPOLDER LIJNCODE 144

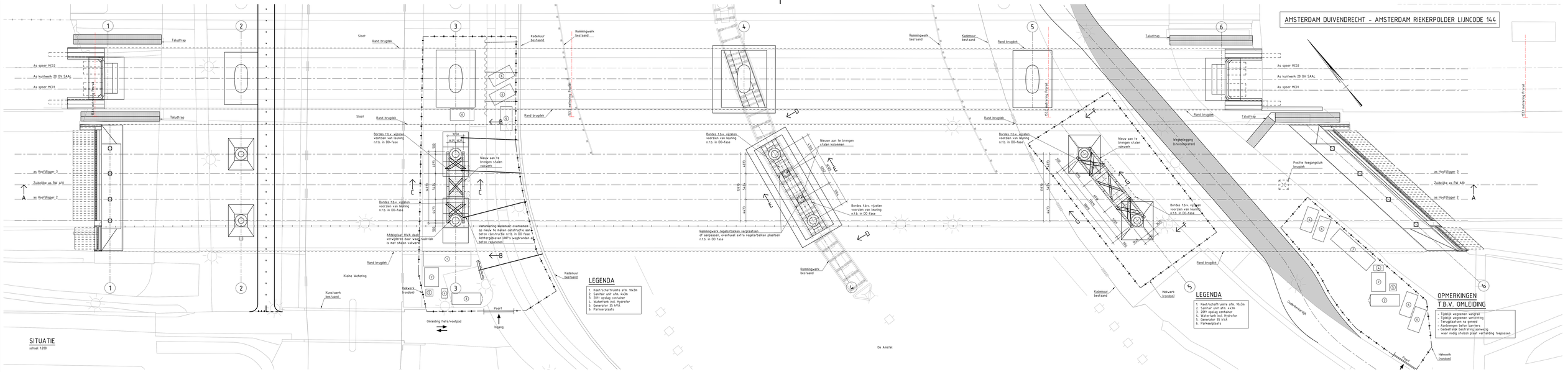

SITUATIE
schaal 1:200

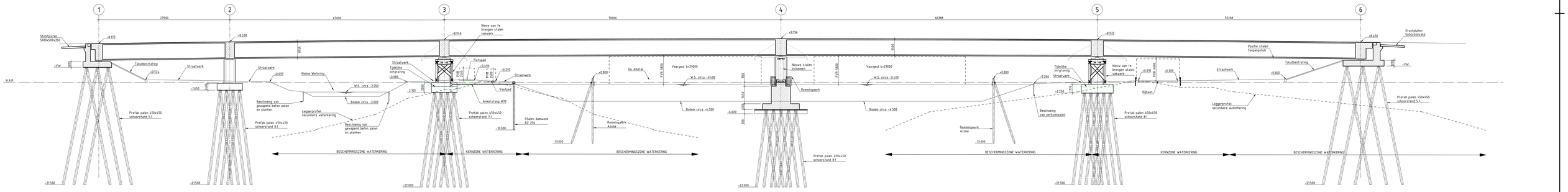

LANGSDOORSNEDE A-A
schaal 1:200

Leggerprofiel secundaire waterkering indicatief gehekend
Bodemprofiel Amstel en Kleine Wetering indicatief gehekend

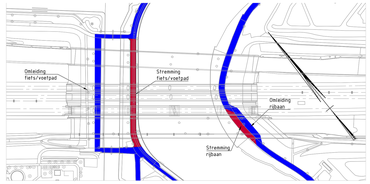

SITUATIE OMLEIDINGEN FIETS/VOETPAD EN RIJBAAN
schaal 1:2000

BESTAANDE SITUATIE LET OP!

De bestaande situatie van het kunstwerk Rozenoordbrug is getekend op basis van diverse revisie tekeningen
De bestaande situatie wordt in DO nog ingemeten om dit te bepalen/controleren

OPMERKINGEN

- Ryhan in aan
- Hoogtematen m n t.o.v. N.A.P.
- Maatvoering hoeken in het 360°-stelsel
- Coördinaten in mm, in het stelsel van de rijksdriehoksmeting
- Ontwerpverbindingen worden ontwerpen in DO fase
- Uitwerking specificatie lassen volgt in DO fase
- Montagebolingen te bepalen in DO fase
- Montagebolingen mogen niet leiden tot lagere stijfheid van valkwerk
- Gatengingen en bidkerningen worden in DO fase uitgewerkt
- Coating staalwerk: 2-laagse coating RAL 9023, Beheergrijs

BIJBEHORENDE TEKENINGEN

VRB-VO-TEK-00005 VO tekening blad 2 Aanzichten en doorsneden
VRB-VO-TEK-00006 VO tekening blad 3 Situatie/bebording vaarweg
VRB-VO-TEK-00007 VO tekening blad 4 KWK's Anstelbijk/Ouderkerkerdijk
VRB-VO-TEK-00008 VO tekening blad 5 Overzicht Prorail
VRB-VO-TEK-00004 VO tekening blad 6 Werkbordessen

LEGENDA

Bestaande constructie gewapend beton

Wijziging	Datum	Omschrijving	Gecontr.
2.0	21-05-2021	Diversen opmerkingen opdrachtgever verwerkt	PMKU
1.0	30-04-2021	Definitief	PMKU

Rozenoordbrug A10
Postbrengweg 2
1101 AG Amsterdam
Nederland

Rijkswaterstaat
Ministerie van Infrastructuur en Milieu

Dsn: PMKU | Uitv: LEMO | Fvt: BAAN | Tekn:

Documenttype: Tekening
Onderwerp: Ondersteuning Rozenoordbrug
Titel: Bovenaanzicht en doorsnede Voorontwerp Blad 1
Projectfase:
Object:
Activiteitstype:
Segment:
Faseling1:
Werkpakket:

Formaat: A0+ 841x1680
Schaal: Zie tekening
Printdatum: 21-05-2021 13:19:47

Doc.nr.: VRB-VO-TEK-00003 | Chart?/Ref: | Revisie: 2.0

S:\RWMP\PROJECTEN\20210.0700A\2.A250\01001_ROZENOORDBRUG\02_ONTWERPEN\01_CAD\ART_TEKENINGEN\ART_VO\VRB-VO-TEK-00003-00004-00005-2.0.DWG