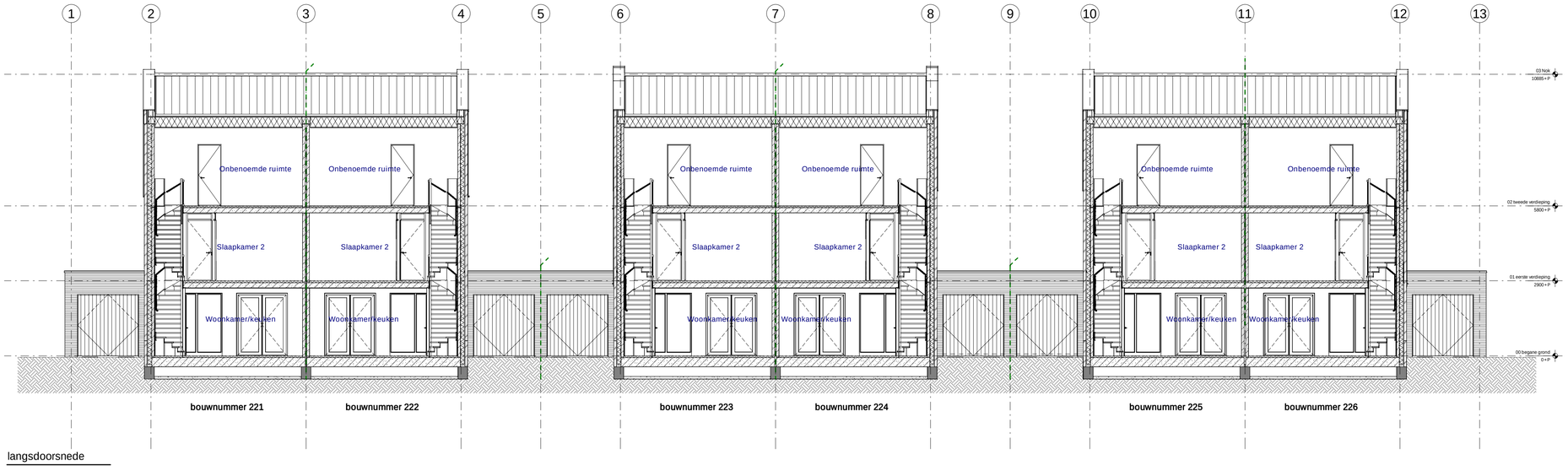

langsdoorsnede

schaal 1 : 100

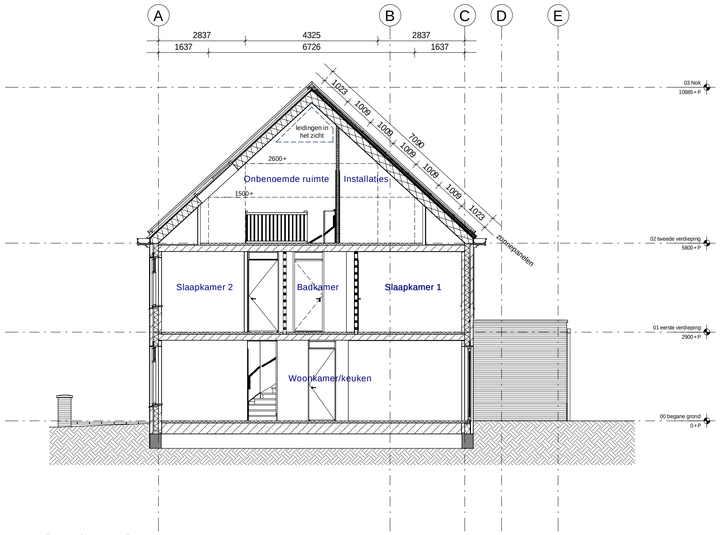

dwarsdoorsnede

schaal 1 : 100

RENVOOI

WANDDIKTEN VOLGENS MAATVOERING TEKENING

- prefab beton
- isolatie
- gevelmetselwerk
- lichte scheidingswand
- wandtegelwerk toilet 1500+vlp
- wandtegelwerk badkamer 2100+vlp
- wandtegelwerk t.p.v. douchehoek plafondhoog
- schacht
- opstelplaats apparaten
- voordeur
- dm1000 deurbreedte stalen binnenkozijn
- sh sparingshoogte kozijn zonder bovenlicht)
- hemelwaterafvoer
- MV afzuigpunt mechanische ventilatie
- MV centraal inblaaspunt mechanische ventilatie
- afschot afschotrichting
- (*) penant of sparing is geen exacte koppenmaat

BRANDVEILIGHEID

- Brandscheiding 60 minuten
- Brandscheiding 30 minuten
- R optische rookmelder

1. Hoofddraagconstructie dient een brandwerendheid tegen bezwijken te bezitten van ten minste 60 minuten (conform het bouwbesluit).
2. Ieder constructie onderdeel grenzend aan zowel binnen- als buitenzijde dient te voldoen aan alle eisen voor brandvoortplanting en rookdichtheid zoals omschreven in het bouwbesluit.

ALGEMEEN

1. Constructies volgens opgave constructeur;
2. Elektra minimaal conform NEN 1010;
3. Voor kleuren en materialen zie kleur- en materiaalstaat;
4. Badkamers en toiletten zijn voorzien van (waterdicht) vloer- en wandtegelwerk;
5. Alle vlgs. NEN 5087 bereikbare kozijnen, deuren en ramen in de gevels moeten voldoen aan weerstandsklasse 2, vlg. NEN 5096;
6. Ventilatie en spuivoorziening conform Bouwbesluit 2012 afdelingen 3.6 en 3.7, Ventilatie algemene ruimte 0,7dm³/s per m², vlg.installatie-adviseur;
7. Het volgens NEN 5077 bepaalde karakteristieke lucht-geluidniveauverschil voor de geluidsoverdracht van een verblijfsruimte naar een andere verblijfsruimte van dezelfde woonfunctie is niet kleiner dan 32 dB (weergegeven als 32/79 dB);
8. Het volgens NEN 5077 bepaalde gewogen contact-geluidniveau voor de geluidsoverdracht van een verblijfsruimte naar een andere verblijfsruimte van dezelfde woonfunctie is niet groter dan 79 dB (weergegeven als 32/79 dB);
9. Een voorziening voor drinkwater voldoet aan bij ministeriële regeling aangewezen voorschriften;
10. De meternummers moeten gua afmeting, indeling en leidingdoorvoeren worden uitgevoerd conform NEN 2768;
11. Keukenindeling volgens opgave leverancier;
12. Gebalanceerde ventilatiecapaciteit conform bouwbesluit NEN 1087.

PEILMATEN

blok 11, 12 & 13: 3.90+N.A.P.

Rc WAARDEN

Rc begane grond	≥ 3,5 m²K/W
Rc gevel	≥ 4,50 m²K/W
Rc dak	≥ 6,0 m²K/W
Rc dakkapel (voor zover van toepassing)	≥ 6,0 m²K/W

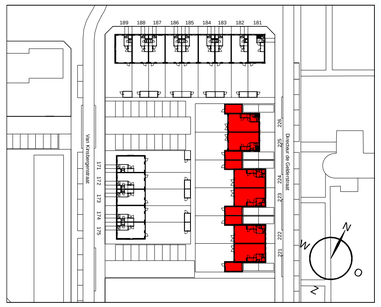

0.	28-02-2019	concept
1.	15-03-2019	concept
2.	17-01-2020	concept
3.	06-02-2020	concept
4.	24-02-2020	concept
5.	22-04-2020	definitief
6.		
7.		
8.		
9.		

Van Omme & de Groot

Het Verborgen geheim

Fase 7

TO-22-300

doorsnede blok 22

Bnr. 221 t/m 226

WERKNR.	618.101.00	GETEKEND	BL
DATUM PLOT	20/04/2020 22:28:10	FORMAAT	594x841
SCHAAL	1:100	BESTAND	
DATUM	28-02-2019	STATUS	definitief

KuiperCompagnons

Ruimtelijke Ordening, Stedenbouw, Architectuur, Landschap
City & Regional Planning, Urban Design, Architecture, Landscape

Van Nelleweg 3042 3044 BC Rotterdam
Postbus 13042 3004 HA Rotterdam
Telefoon 010 433 00 99
Fax 010 404 56 69

kuiper@kuiper.nl www.kuiper.nl