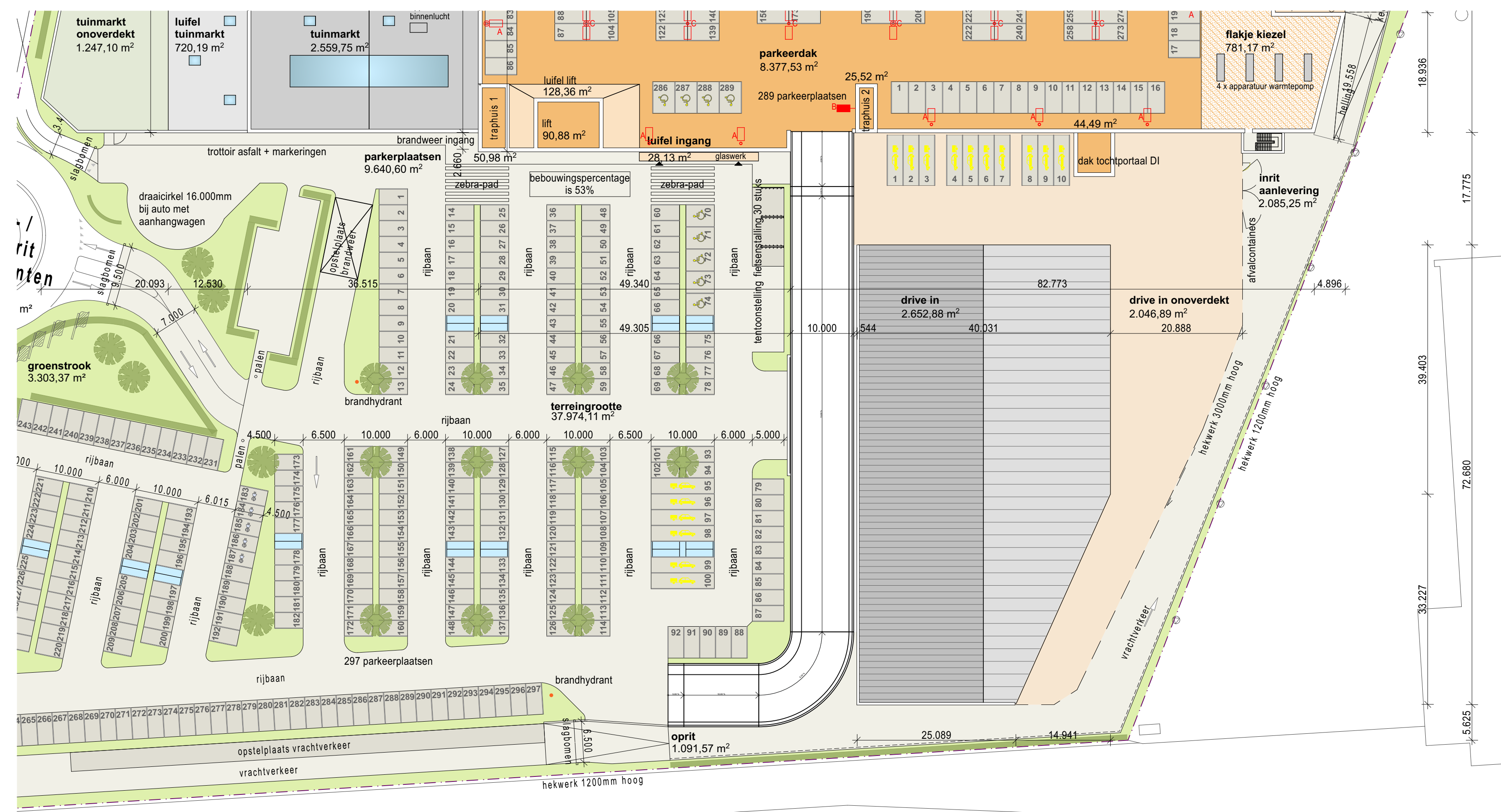


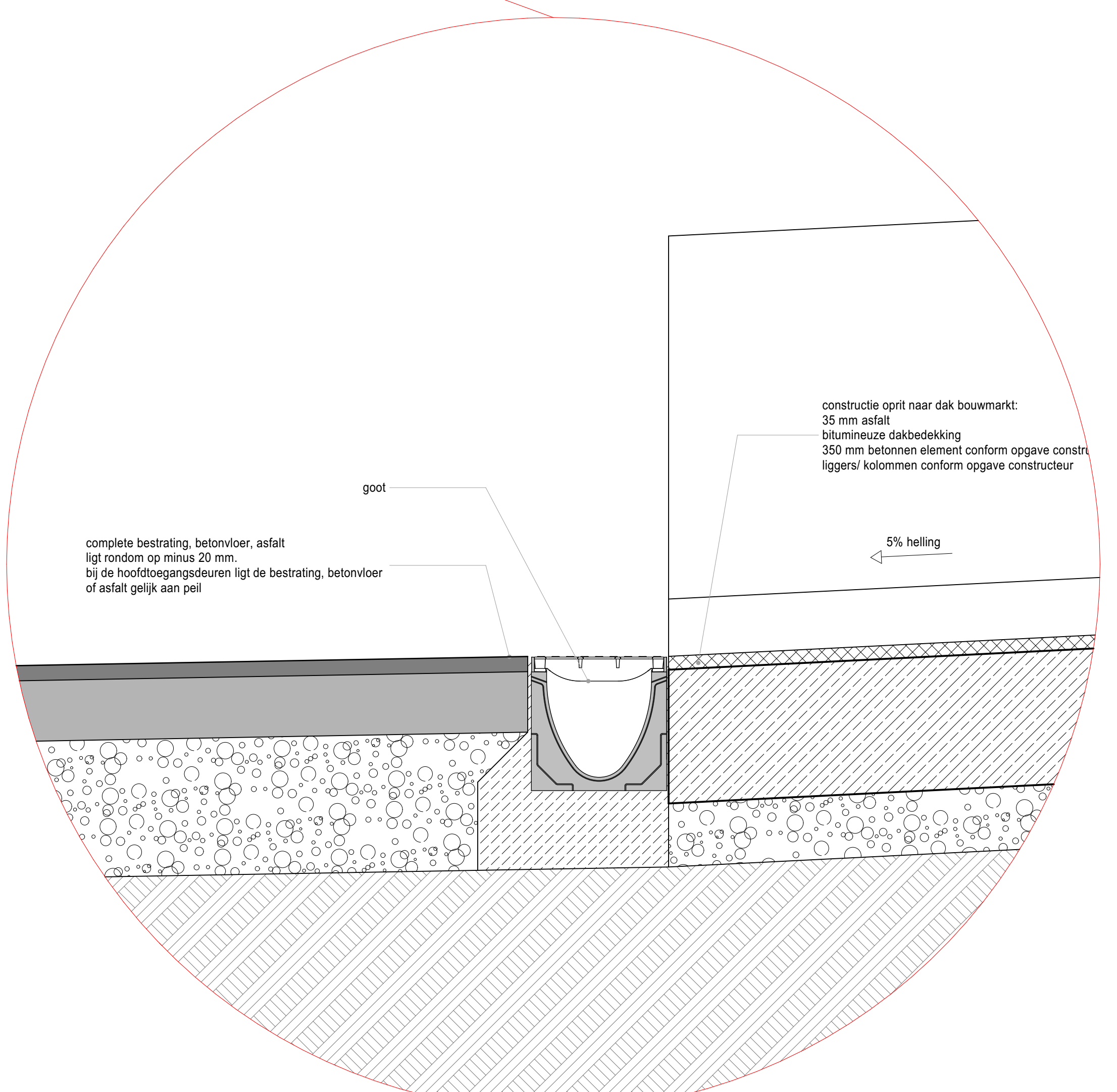
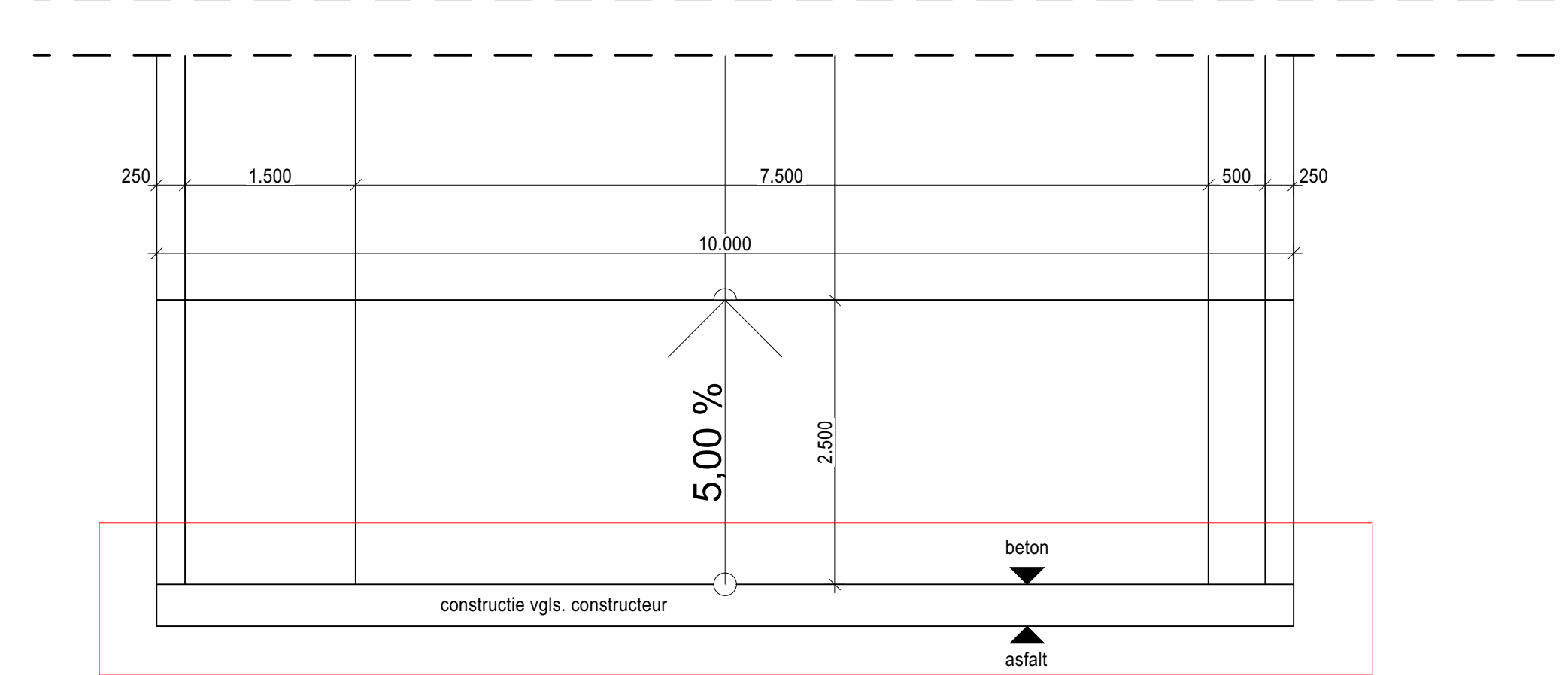
PARKEERDEKK (s. 1:50)



PARKEERDEKK (s. 1:500)



GEVEL (s. 1:200)



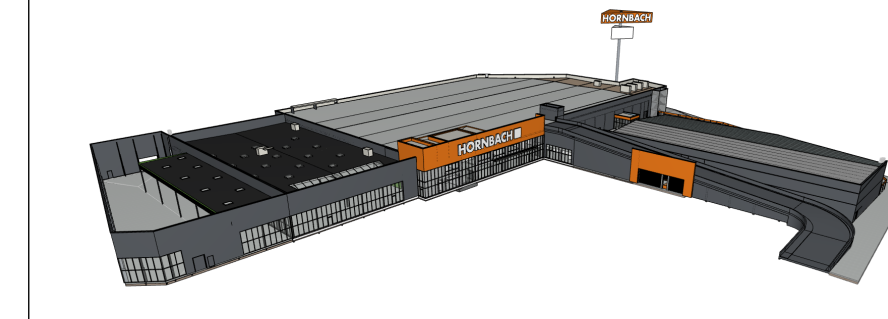
DETAIL (s. 1:10)

Legenda					
	terreingrens		gebouw nieuw		lantaam 4000mm h., 27W
	gebouw bestaand		lantaam 4000mm h., 2x27W		gevel lantaam, 207W
	groenstrook		gevel lantaam, 142W		gevel lantaam, 51W
	beton en asfalt (oppervlakte geruwd)		lantaam 8000mm h., 27W		gevel lantaam, 207W
	parkeerplaatsen (bestrating)		lantaam 8000mm h., 27W		gevel lantaam, 51W
	invalideparkeerplaats		lantaam 10000mm h., 2x51W		lantaam 10000mm h., 51W en 95W
	parkeerplaats elektro-auto		lantaam 10000mm h. of travesere 8000mm h., 95W		lantaam 10000mm h., 3x95W
	stalling wielwagens		nooduitgang		brandstanghaspel
	hekwerk		handbrandblusser		brandhydrant
	palen (Ø=160mm, 1200mm hoog)				
	vlaggen				
	nieuwe bomen				
	haag				

max. b. = max. bezetting

- algemeen informatie
- 1) Brandveiligheid conform masterplan brandveiligheid opgesteld door AIVN.
 - 2) EP-berekening conform rapportage.
 - 3) Drink- en warmwaterinstallatie conform NEN 1006.
 - 4) Bescherming tegen geluid en geluidswerring tussen ruimte conform NEN 5077.
 - 5) Dichtlicht conform NEN 2057. Beglazing HR++ Uglass= 1,65m2KW.
 - 6) Wiering van vocht conform NEN 2778.
 - 7) Elektra installatie conform NEN 1010.
 - 8) Rolering conform NEN 3215 / NTR 3216.
 - 9) Gasinstallatie conform NEN en eisen NUTS-bedrijven.
 - 10) Integrale toegankelijkheid van het bouwwerk en in het bouwwerk gelegen ruimte conform bouwbesluit 2012, afdeling 4.3 en 4.3.1.
 - 11) Het pand wordt aangesloten op de openbare Nutsvoorzieningen.
 - 12) Noodverlopen conform opgave constructeur.
 - 13) Trappen conform bouwbesluit 2012, paragraaf 2.5.1. Trapspiegelen voorzien van balustrade (min. 1m hoog) volgens bouwbesluit paragraaf 2.3.1.
 - 14) Maatvoering in het werk de constructoren.
 - 15) Alles uitvoeren volgens bouwbesluit.
 - 16) Het gebouw wordt voorzien van noodverlichting conform artikel 6.3 uit het bouwbesluit 2012.
 - 17) Sluikwerk op deuren t.p.v vluchtwegen conform NEN-en 179 en NEN-en 1125.
 - 18) Locatie brandhydranten / opsteelplaats brandweer voertuigen conform tekening AIVN.

construcie vgl.s. constructeur



gemeente Rotterdam projectnummer RTD12AN0790G0000 schaal 1:1000 datum 17.09.2020

Bestektekening

werk
HORNBACH Rotterdam
Nieuwbouw HORNBACH Bouw- en Tuinmarkt met Drive In, parkeerplaatsen en loebeboren
Oornardsesteeg 15, NL-3084 CC Rotterdam-Charlois

afstachgever
HORNBACH Holding B.V.
Grootslag 1-5
NL-3951 RA Houten

planning
KuBus planung gmbh & co. kg
Auenberger Straße 5, D-38576 Westerr
Am Oker 1, D-38544 Scharnebeck
Tel: 05341 3485-0
mail: info@kubus-group.com / www.kubus-group.com

architect
van Vugt Bouwadvies B.V.
Koningeweg 5e
NL-6942 NV Didam

oprit

werk nr	3:01-03011-01	schaal	1:10, 1:50, 1:200, 1:500	blad	A0	productiedatum / Gaz	17.09.2020 / KuBus
planning		versandatum / Gaz					
planning		versandatum / Gaz					