

## Bijlage d. Normering huishoudelijke activiteiten

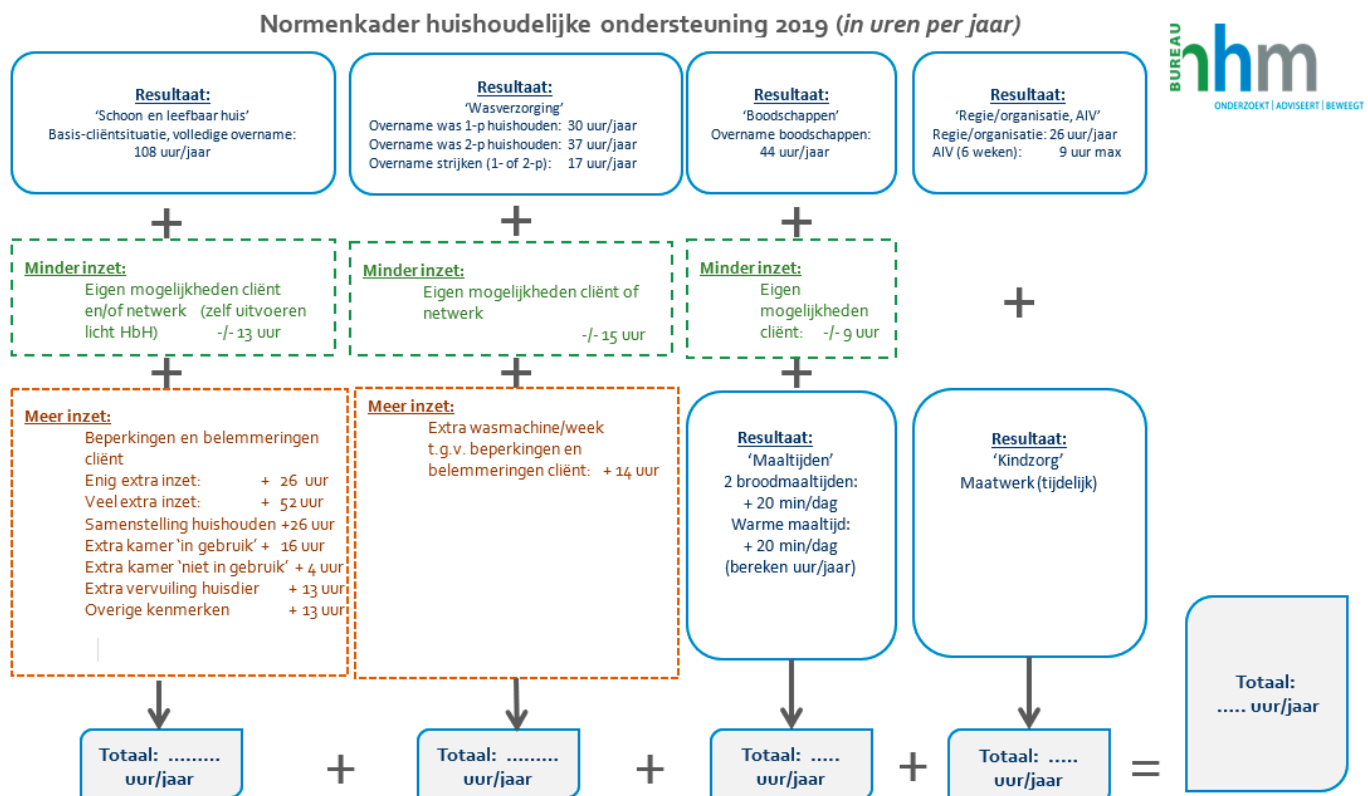
Bij het bepalen van de omvang van Huishoudelijke Hulp wordt een normering gehanteerd. Deze tijdsnormering is overeenkomstig hetgeen is ontwikkeld door bureau HHM. De normering is gerelateerd aan een schoon en leefbaar huis.

Het normenkader ondersteuning en regie bij het huishouden is tot stand gekomen na empirisch onderzoek van bureau HHM in samenwerking met KPMG Plexus naar aanleiding van uitspraken van de Centrale Raad van Beroep. Volgens jurisprudentie van de Centrale Raad dienen normtijden gebaseerd te zijn op objectieve criteria en deugdelijk onderzoek. De normtijden van bureau HHM en KPMG voldoen hieraan.

Door uit te gaan van 'de gemiddelde cliëntsituatie' en de mogelijkheid tot meer of minder inzet, kan dit normenkader in iedere gemeente en voor iedere cliënt worden toegepast aansluitend aan het vigerende gemeentelijke beleid.

### Hoe ziet het normenkader eruit?

De volgende tabel geeft het Normenkader Huishoudelijke ondersteuning weer. Per resultaatgebied is uitgewerkt hoeveel professionele inzet nodig is voor de verschillende resultaten in de gemiddelde cliëntsituatie en wat het effect van verschillende factoren hierop is. De normtijden zijn weergegeven als 'uren per jaar'. Daarmee wordt tegemoetgekomen aan de wettelijke plicht om tijdbesteding inzichtelijk te maken voor de cliënt en daarmee zijn rechtspositie te bewaken. Maar tegelijk wordt flexibele toepassing naar individuele cliëntsituaties mogelijk, zodat er ruimte is voor het maatwerk dat van week tot week nodig is.



## Hoe pas je het normenkader toe?

Bij toepassing van het normenkader maakt de Wmo-consulent een optelsom van de resultaatgebieden waarbij de cliënt ondersteuning nodig heeft. Zo nodig wordt 'meer inzet' opgeteld en 'minder inzet' afgetrokken. Het normenkader wordt op de volgende manier geïnterpreteerd:

- De ondersteuningstijd zoals in het kader weergegeven bij de gemiddelde cliëntsituatie, betreft volledige professionele overname van alle activiteiten. Dit vormt de basis die voor de individuele cliënt op maat moet worden gemaakt.
- Het betreft uren per jaar, in bijlage 1 is het kader weergegeven in minuten per week.
- De professionele hulp verdeelt zelf de uit te voeren werkzaamheden en de beschikbaar gestelde uren in de tijd, uiteraard in overleg met de cliënt. Zo worden uiteindelijk alle activiteiten uit het ondersteuningsplan met de overeengekomen frequentie uitgevoerd (dus ook de activiteiten die niet iedere week uitgevoerd hoeven worden). In bijlage 2 is een overzicht opgenomen van de activiteiten en frequentie van uitvoering hiervan waarop het normenkader is gebaseerd.
- Het normenkader betreft de voor de hulp beschikbare totale tijd. Het betreft dus geen instructietijd voor het uitvoeren van bepaalde activiteiten. In ieder huishouden, in iedere situatie, is sprake van net weer wat andere verdelingen van activiteiten en van de tijd die dit kost.
- In het normenkader is naast de directe tijd ook indirecte tijd opgenomen. Dit is tijd die nodig is voor binnenkomen, afspraken maken, interactie met de cliënt en bijvoorbeeld het pakken en opruimen van schoonmaakmiddelen. Deze indirecte tijd is even noodzakelijk als de directe tijd om de beoogde resultaten te behalen. De indirecte tijd betreft 21,9 minuten per week.
- De totale tijd die conform het normenkader beschikbaar wordt gesteld, zien wij als het jaarlijks aantal uren dat is te besteden ten behoeve van de te bereiken resultaten. Uit diverse onderzoeken is gebleken dat deze totaaltijd toereikend is om te doen wat nodig is in de gemiddelde cliëntsituatie. Voorwaarde hiervoor is daarom dat goed onderzoek is gedaan naar de individuele situatie van de cliënt (keukentafelgesprek).
- Met dit normenkader kan een verantwoord niveau van een schoon, opgeruimd en georganiseerd huishouden worden gerealiseerd. Aandachtspunt is dat persoonlijke opvattingen van cliënten of hulpen soms anders zijn dan waarop dit normenkader is gebaseerd. Het normenkader is dan leidend, omdat dit op basis van onderzoek bij en met vele cliënten en in afstemming met diverse deskundigen tot stand is gekomen.

## Wat is de gemiddelde cliëntsituatie

- Een huishouden met 1 of 2 volwassenen zonder thuiswonende kinderen;
- Wonend in een zelfstandige huisvestingssituatie, gelijkvloers of met een trap;
- Er zijn geen huisdieren aanwezig die extra inzet van ondersteuning vragen;
- De cliënt kan de woning dagelijks op orde houden (bijvoorbeeld aanrecht afnemen, algemeen opruimen) zodat deze gereed is voor de schoonmaak;
- De cliënt heeft geen mogelijkheden om zelf bij te dragen aan de activiteiten die moeten worden uitgevoerd;
- Er is geen ondersteuning vanuit mantelzorgers, netwerk en vrijwilligers bij activiteiten die moeten worden uitgevoerd;
- Er zijn geen beperkingen of belemmeringen aan de orde bij de cliënt die maken dat de woning extra vervuult of dat de woning extra schoon moet zijn;
- De woning heeft geen uitzonderlijke inrichting en is niet extra bewerkelijk of extra omvangrijk.

## Maatwerk

Niet iedere cliënt past in deze omschrijving van de gemiddelde cliëntsituatie. Voor cliënten waarbij de gemiddelde situatie niet van toepassing is, kunnen invloedsfactoren worden meegewogen. Deze staan in het normenkader als 'meer inzet' of 'minder inzet'. Daarmee wordt voor iedere cliënt maatwerk gerealiseerd. Let op dat de aanwezigheid van deze kenmerken niet automatisch leidt tot meer inzet. Het is steeds de vraag aan de toegang of een kenmerk leidt tot extra vervuiling of vraagt om een extra niveau van schoon, waardoor meer inzet nodig is.

## Factoren die van invloed zijn

### a. Kenmerken cliënt

- Mogelijkheden cliënt zelf: de fysieke mogelijkheden van de cliënt om bij te dragen aan de uit te voeren activiteiten. Dit hangt af van het kunnen bewegen, lopen, bukken en omhoog reiken, het vol kunnen houden van activiteiten, het kunnen overzien wat moet gebeuren en daadwerkelijk tot actie kunnen komen. Ook speelt hier de trainbaarheid en leerbaarheid van de cliënt mee.
- Beperkingen en belemmeringen van de cliënt, die gevolgen hebben voor de benodigde inzet. De hoeveelheid extra ondersteuning die nodig is, is leidend, niet de problematiek als zodanig. Voorbeelden zijn Huntington, ALS, Parkinson, dementie, visuele beperking, revalidatie, bedlegerig, psychische aandoeningen, verslaving/alcoholisme e.d. Dit kan op twee manieren uitwerken:
  - Het kan nodig zijn extra vaak schoon te maken of te wassen, doordat meer vervuiling optreedt. Bijvoorbeeld als gevolg van rolstoelgebruik, ernstige incontinentie, overmatig zweten, (ernstige) tremoren, besmet wasgoed (bijvoorbeeld bij chemokuur of Norovirus).
  - Het kan nodig zijn de woning extra goed schoon te maken. Ter voorkoming van problemen bij de cliënt voortkomend uit bijvoorbeeld allergie, astma, longemfyseem, COPD.
- Ondersteuning vanuit mantelzorgers, netwerk en vrijwilligers: de hoeveelheid ondersteuning die wordt geboden vanuit mantelzorgers, het netwerk van de cliënt en eventuele vrijwilligers, waardoor minder professionele inzet vanuit de gemeente noodzakelijk is omdat een deel activiteiten door niet-professionals wordt gedaan.

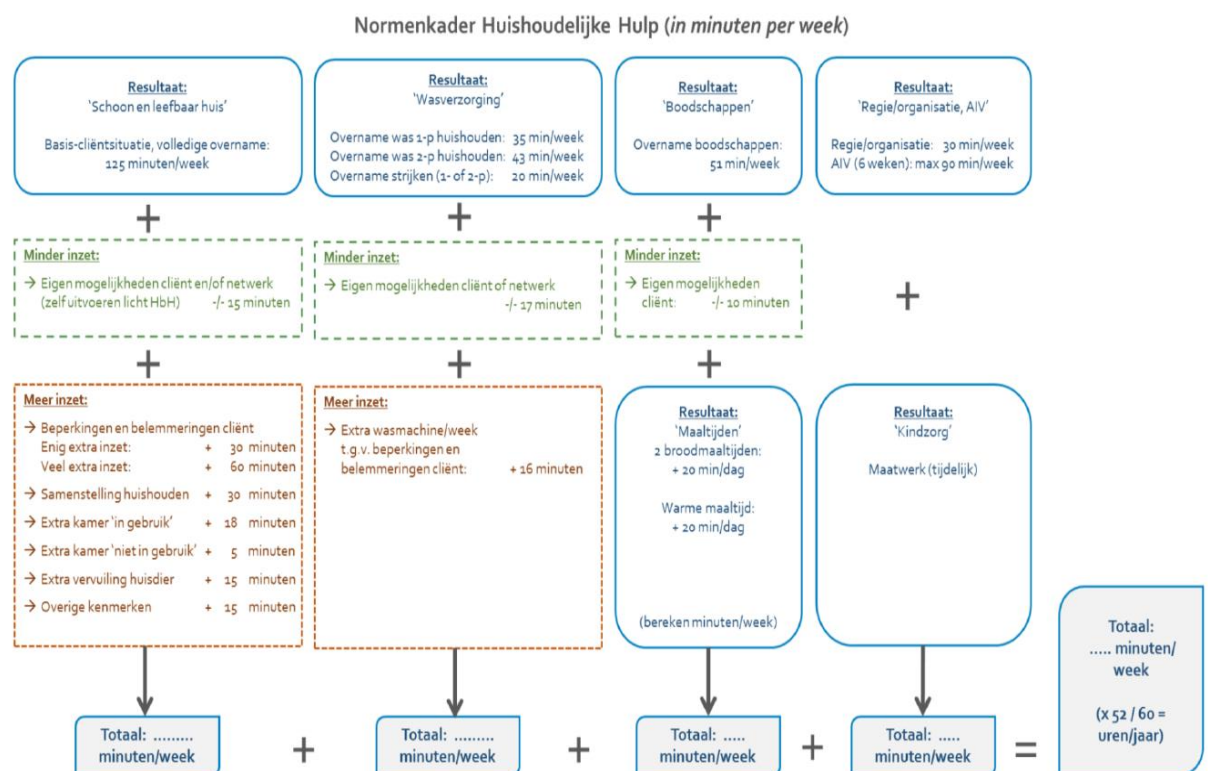
### b. Kenmerken huishouden

- Samenstelling van het huishouden: het aantal personen en de leeftijd van leden in het huishouden. Als sprake is van een huishouden van twee personen, is niet per se extra inzet nodig. Dit is bijvoorbeeld wel het geval wanneer zij gescheiden slapen, waardoor een extra slaapkamer in gebruik is. Het kan ook betekenen dat er minder ondersteuning nodig is, omdat de partner een deel van de activiteiten uitvoert (gebruikelijke zorg). De aanwezigheid van een kind of kinderen kan leiden tot extra noodzaak van inzet van ondersteuning. Dit is mede afhankelijk van de leeftijd en leefstijl van de betreffende kinderen en van de bijdrage die het kind levert in de huishouding (leeftijdsafhankelijk). Als er kinderen zijn, zijn er vaak ook meer ruimtes in gebruik. Een kind kan eventueel ook een bijdrage leveren in de vorm van ondersteuning en daarmee de benodigde extra inzet beperken of opheffen. Bij een kind kan ook sprake zijn van bijzonderheden (ziekte of beperking) die maken dat extra inzet van ondersteuning nodig is.













### c. Kenmerken woning

- Inrichting van de woning: extra inzet nodig door bijvoorbeeld extra veel beeldjes of fotolijstjes in de woonkamer of een groot aantal meubelstukken in de ruimte. Het gaat in dit geval om de extreme situaties, waarin de inrichting een aanzienlijke extra ondersteuning vergt. Ook hierbij kan nader overleg met de cliënt zijn aangewezen over wie wat doet in het huishouden.
- Bewerkelijkheid van de woning: extra inzet nodig door bouwkundige en externe factoren, bijvoorbeeld de ouderdom van het huis, de staat van onderhoud, de aard van de wand-of vloerafwerking, de aard van de deuren, schuine wanden, hoogte van de plafonds, tocht en stof, eventuele gangetjes en hoekjes.
- Omvang van de woning: een grote woning kan, maar hoeft niet per se meer inzet te vragen. Een extra grote oppervlakte van de in gebruik zijnde ruimtes kan meer tijd vergen om bijvoorbeeld stof te zuigen, maar kan het stofzuigen ook makkelijker maken omdat eenvoudiger overal omheen gewerkt kan worden. Een extra slaapkamer die daadwerkelijk in gebruik is als slaapkamer vergt.





Bijlage 1. Normenkader in minuten per week





## Bijlage 2. Normenkader: activiteiten en frequenties




Woonruimten						
Schoon en leefbaar huis	 Woonkamer	 Slaapkamer(s)	 Keuken	 Badkamer en toilet	 Hal	
Categorie schoonmaakactiviteiten	 Afnemen nat en droog	<ul style="list-style-type: none"> <li>Stof afnemen laag/midden/hoog incl. tastvlakken en luchtfilter</li> <li>Deuren/deurposten nat afdoen incl. deurlichten</li> <li>Zitmeubels afnemen (droog/nat)</li> <li>Radiatoren reinigen</li> </ul>	<ul style="list-style-type: none"> <li>Stof afnemen laag/midden/hoog incl. tastvlakken en luchtfilter</li> <li>Deuren/deurposten nat afdoen incl. deurlichten</li> <li>Radiatoren reinigen</li> </ul>	<ul style="list-style-type: none"> <li>Deuren/deurposten nat afdoen incl. deurlichten</li> <li>Radiatoren reinigen</li> </ul>	<ul style="list-style-type: none"> <li>Deuren/deurposten nat afdoen incl. deurlichten</li> <li>Radiatoren reinigen</li> </ul>	<ul style="list-style-type: none"> <li>Stof afnemen laag/midden/hoog incl. tastvlakken en luchtfilter</li> <li>Deuren/deurposten nat afdoen incl. deurlichten</li> <li>Radiatoren reinigen</li> </ul>
	 Stofzuigen en dweilen	<ul style="list-style-type: none"> <li>Stofzuigen</li> <li>Dweilen</li> </ul>	<ul style="list-style-type: none"> <li>Stofzuigen</li> <li>Dweilen</li> </ul>	<ul style="list-style-type: none"> <li>Stofzuigen</li> <li>Dweilen</li> </ul>		<ul style="list-style-type: none"> <li>Stofzuigen</li> <li>Dweilen</li> <li>Trap stofzuigen (binnenshuis)</li> </ul>
	 Ramen en gordijnen	<ul style="list-style-type: none"> <li>Gordijnen wassen</li> <li>Lamellen.luxaflex reiniging</li> <li>Ramen binnenzijde wassen</li> </ul>	<ul style="list-style-type: none"> <li>Gordijnen wassen</li> <li>Lamellen.luxaflex reiniging</li> <li>Ramen binnenzijde wassen</li> </ul>	<ul style="list-style-type: none"> <li>Gordijnen wassen</li> <li>Lamellen.luxaflex reiniging</li> <li>Ramen binnenzijde wassen</li> </ul>	<ul style="list-style-type: none"> <li>Gordijnen wassen</li> <li>Lamellen.luxaflex reiniging</li> <li>Ramen binnenzijde wassen</li> </ul>	
	 Bed verschonon		<ul style="list-style-type: none"> <li>Bed verschonon</li> <li>Matras draaien</li> </ul>			
	 Keuken schoonmaken			<ul style="list-style-type: none"> <li>Keukenblok en – apparatuur (buitenzijde)</li> <li>Afval opruimen</li> <li>Keukenkastjes (binnenzijde)</li> <li>Koelkast (binnenzijde)</li> <li>Oven/magnetron</li> <li>Vriezer los reinigen binnenzijde (ontdood)</li> <li>Afzuigkap reinigen (binnenzijde)</li> <li>Bovenkant keukenkastjes</li> <li>Tegelwand (los van keukenblok)</li> </ul>		
	 Sanitair schoonmaken				<ul style="list-style-type: none"> <li>Badkamer schoonmaken (incl. stofzuigen en dweilen)</li> <li>Toilet schoonmaken</li> <li>Tegelwand badkamer afnemen</li> </ul>	
	 Opruimen	<ul style="list-style-type: none"> <li>Opruimen</li> </ul>	<ul style="list-style-type: none"> <li>Opruimen</li> </ul>			

Tabel 1. Activiteiten benodigd voor een schoon en leefbaar huis


Ruimte	Basisactiviteit	Frequenties
Woonkamer (en andere kamers) 	Stof afnemen hoog incl. luchtfilters	1 x per 2 weken
	Stof afnemen midden	1 x per week
	Stof afnemen laag	1 x per week
	Opruimen	1 x per week
	Stofzuigen	1 x per week
	Dweilen	1 x per week
Slaapkamer(s) 	Stof afnemen hoog incl. tastvlakken en luchtfilters	1 x per 6 weken
	Stof afnemen midden	1 x per week
	Stof afnemen laag	1 x per week
	Opruimen	1 x per week
	Stofzuigen	1 x per week
	Dweilen	1 x per 2 weken
	Bed verschonen of opmaken	1 x per 2 weken
Keuken 	Stofzuigen	1 x per week
	Dweilen	1 x per week
	Keukenblok (buitenzijde) inclusief tegelwand, kookplaat, spoelbak, koelkast, eventuele tafel	1 x per week
	Keukenapparatuur (buitenzijde)	1 x per week
	Afval opruimen	1 x per week
	Afwassen	1x per week
Sanitair	Badkamer schoonmaken (inclusief stofzuigen en dweilen)	1 x per week
	Toilet schoonmaken	1 x per week
Hal 	Stof afnemen hoog incl. tastvlakken en luchtfilters	1 x per week
	Stof afnemen midden	1 x per week
	Stof afnemen laag	1 x per week
	Stofzuigen	1 x per week
	Trap stofzuigen (binnenshuis)	1 x per week
	Dweilen	1 x per week

Tabel 2. Frequenties benodigd voor een schoon en leefbaar huis (basisactiviteiten)

Ruimte	Incidentele activiteit	Frequenties
Woonkamer (en andere kamers) 	Gordijnen wassen	1 x per jaar
	Reinigen lamellen/luxaflex	2 x per jaar
	Ramen binnenzijde wassen	4 x per jaar
	Deuren/deurposten nat afdoen incl. deurlichten	2 x per jaar
	Zitmeubels afnemen (droog/nat)	1 x per 8 weken
	Radiatoren reinigen	2 x per jaar
Slaapkamer(s) 	Gordijnen wassen	1 x per jaar
	Reinigen lamellen/luxaflex	2 x per jaar
	Ramen binnenzijde wassen	4 x per jaar

Ruimte	Incidentele activiteit	Frequenties
	Deuren/deurposten nat afdoen incl. deurlichten	2 x per jaar
	Radiatoren reinigen	2 x per jaar
	Matras draaien	2 x per jaar
Keuken 	Gordijnen wassen	2 x per jaar
	Reinigen lamellen/luxaflex	3 x per jaar
	Ramen binnenzijde wassen	4 x per jaar
	Deuren/deurposten nat afdoen incl. deurlichten	2 x per jaar
	Radiatoren reinigen	3 x per jaar
	Keukenkastjes (binnenzijde)	2 x per jaar
	Koelkast (binnenzijde)	3 x per jaar
	Oven/magnetron (grondig schoonmaken)	4 x per jaar
	Vriezer los reinigen binnenzijde (ontdooit)	1 x per jaar
	Afzuigkap reinigen (binnenzijde) - vaatwasserbestendig	2 x per jaar
	Afzuigkap reinigen (binnenzijde) - niet vaatwasserbestendig	2 x per jaar
	Bovenkant keukenkastjes	1 x per 6 weken
	Tegelwand (los van keukenblok)	2 x per jaar
Sanitair 	Deuren/deurposten nat afdoen incl. deurlichten	2 x per jaar
	Radiatoren reinigen	2 x per jaar
	Tegelwand badkamer afnemen	4 x per jaar
	Gordijnen wassen	1 x per jaar
	Ramen binnenzijde wassen	4 x per jaar
	Reinigen lamellen/luxaflex	3 x per jaar
Hal 	Deuren/deurposten nat afdoen incl. deurlichten	2 x per jaar
	Radiatoren reinigen	2 x per jaar

Tabel 3. Frequentie benodigd voor een schoon en leefbaar huis (incidentele activiteiten)

Activiteit	Frequenties*	
	Wasgoed sorteren	1x per week
	Behandelen van vlekken	5x per 2 weken (indien nodig)
	Was in de wasmachine stoppen (incl. wasmachine aanzetten)	5x per 2 weken
	Wasmachine leeghalen	5x per 2 weken
	Sorteren naar droger of waslijn	5x per 2 weken
	Was in de droger stoppen	5x per 2 weken
	Droger leeghalen	5x per 2 weken
	Was ophangen	5x per 2 weken
	Was afhalen	5x per 2 weken
	Was opvouwen	5x per 2 weken
	Was strijken	1x per week
	Was opbergen/opruimen	5x per 2 weken

Tabel 4. Activiteiten en frequenties benodigd voor de wasverzorging

\* In een tweepersoonshuishouden wordt uitgegaan van een frequentie van 5x per 2 weken voor de was, in een eenpersoonshuishouden is dat 2x per week.