



Onderwerp  
U krijgt een omgevingsvergunning

Datum  
25 maart 2021

Ons kenmerk  
2020W2469

Nummer omgevingsloket  
5514945

Behandeld door  
S. Bacaksiz  
088 - 116 99 56  
s.bacaksiz@oddevallei.nl

Geachte ,

U heeft op 12 oktober 2020 een omgevingsvergunning aangevraagd voor het bouwen van een bedrijfsgebouw. Wij hebben een besluit genomen over uw aanvraag.

Kopie aan  
Architectuurstudio Ode B.V.  
De heer G.J. van Ingen  
gerco@landborg.nl

### **U krijgt een omgevingsvergunning**

Bij deze brief vindt u de omgevingsvergunning.

### **Belangrijke informatie voordat u uw plan uitvoert**

Bij de omgevingsvergunning horen voorschriften en tekeningen. Daar moet u zich aan houden als u de vergunning gebruikt. De voorschriften leest u in bijlage 1. Er is ook andere belangrijke informatie waarmee u rekening moet houden als u uw plan uitvoert. Deze informatie staat in bijlage 2.


### **Ingangsdatum van de omgevingsvergunning**

De omgevingsvergunning gaat in op de dag nadat de zes weken voorbij zijn dat beroep kan worden ingesteld. Is er tijdens deze periode een voorlopige voorziening aangevraagd? Dan moet de rechter eerst een besluit over deze aanvraag nemen. Uw omgevingsvergunning gaat dan nog niet in. Hierover leest u meer uitleg in bijlage 2.

### **Beroep instellen**

Belanghebbenden kunnen beroep instellen als ze het niet eens zijn met deze omgevingsvergunning. Daarvoor hebben zij zes weken de tijd. In bijlage 3 leest u hierover meer informatie. Ook kunt u zelf beroep instellen. In bijlage 3 staat hoe u dat doet.

### **Kosten**

Het behandelen van uw aanvraag voor een omgevingsvergunning kost geld. Dit bedrag berekenen wij volgens de regels van de gemeente Barneveld, de legesverordening. 

**Omgevingsdienst De Vallei**  
Postbus 9024  
6710 HM Ede

T 088 - 116 99 00  
E info@oddevallei.nl  
www.oddevallei.nl

KvK 56714297


Omgevingsdienst De Vallei werkt in opdracht van:



## Omgevingsdienst De Vallei



*Hoe is het bedrag voor 'bouwen van een bouwwerk' berekend?*

Het bedrag hangt af van de hoogte van de vastgestelde bouwkosten. Hoe hoger de bouwkosten, hoe hoger het bedrag. De vastgestelde bouwkosten  exclusief btw.

*Waarom zijn de bouwkosten anders dan u heeft opgegeven?*

Wij berekenen de bouwkosten met het online rekenprogramma 'Basisbedragen Gebouwen' van het Nederlands Bouwkosten Instituut. De vastgestelde bouwkosten kunnen daardoor hoger of lager zijn dan u heeft opgegeven. Grondkosten, inrichtingskosten en extra kosten rekenen wij niet mee.

### **Heeft u vragen?**


Neem contact op met de heer S. Bacaksiz. Dat kunt u doen per telefoon of e-mail:

- Bel naar: 088 - 116 99 56
- Stuur een e-mail naar: [s.bacaksiz@oddevallei.nl](mailto:s.bacaksiz@oddevallei.nl)

Wilt u kenmerk 2020W2469 noemen? Dan kunnen wij u sneller helpen.

Met vriendelijke groet,

burgemeester en wethouders van de gemeente Barneveld,  
namens dezen,



R.P. Guldemond

Teammanager Vergunningverlening Omgevingsdienst de Vallei

### **Bij deze brief is toegevoegd:**

- Uw omgevingsvergunning en de stukken die erbij horen
- Bijlage 1: Voorschriften bij uw omgevingsvergunning
- Bijlage 2: Belangrijke informatie over uw omgevingsvergunning
- Bijlage 3: Informatie over beroep instellen

## **Omgevingsvergunning**

Kenmerk 2020W2469

### **Omgevingsvergunning voor:**

het bouwen van een bedrijfsgebouw  
perceel Wesselseweg 86 in Barneveld  
kadastraal bekend gemeente Barneveld, sectie C, nummer 8868.

**25 maart 2021**

### **Besluit**

U krijgt een omgevingsvergunning voor de activiteit:

- bouwen van een bouwwerk

### **Hoe hebben wij uw aanvraag beoordeeld?**

Voor uw aanvraag geldt de uitgebreide voorbereidingsprocedure. Dat staat in artikel 3.10 van de Wet algemene bepalingen omgevingsrecht (Wabo).

Een aanvraag voor een omgevingsvergunning moet voldoen aan bepaalde voorwaarden ('toetsingscriteria'). Is dat niet het geval? Dan kunnen wij de vergunning weigeren.

Wij hebben uw aanvraag getoetst aan:

- de Wabo
- het Besluit omgevingsrecht
- de Regeling omgevingsrecht

Wij leggen nu uit waarom u een omgevingsvergunning krijgt voor de activiteit die u heeft aangevraagd.

### Bouwen van een bouwwerk

Wij beoordelen deze activiteit volgens artikel 2.10 van de Wabo. Wij hebben uw aanvraag getoetst aan:

- het bestemmingsplan
- redelijke eisen van welstand
- het Bouwbesluit
- de bouwverordening

Uw aanvraag voldoet aan deze onderdelen. Dit lichten wij per onderdeel toe.

### *Bestemmingsplan*

In een bestemmingsplan staat wat iemand mag doen met een stuk grond ('perceel') en wat er op dat perceel gebouwd mag worden. Het perceel waarover uw aanvraag gaat, heeft volgens het bestemmingsplan 'Wesselseweg XV' de bestemming 'Bedrijf - Niet agrarisch', met de gebiedsaanduiding 'Overige zone- voorwaardelijke verplichting' en de functieaanduiding 'specifieke vorm van bedrijf - timmerwerkfabriek'. Uw bouwplan voldoet aan de regels van het bestemmingsplan.

## **Omgevingsdienst De Vallei**

### *Welstand*

De gemeente Barneveld heeft verschillende regels opgesteld voor een prettige woonomgeving. Eén daarvan is het welstandsbeleid. Dit beleid bepaalt hoe gebouwen en andere bouwwerken eruit mogen zien en hoe ze in de omgeving passen. Dat heet redelijke eisen van welstand.

Op 17 november 2020 is uw bouwplan getoetst aan redelijke eisen van welstand. Uw bouwplan voldoet daaraan.

### *Bouwbesluit*

In het Bouwbesluit 2012 staan technische regels waar elk bouwwerk in Nederland aan moet voldoen. Deze regels gaan onder andere over veiligheid, gezondheid, bruikbaarheid, energiezuinigheid en milieu.

U heeft aannemelijk gemaakt dat uw bouwplan voldoet aan het Bouwbesluit 2012.

### *Bouwverordening*

In de bouwverordening van de gemeente Barneveld staan de overige regels waaraan een bouwwerk moet voldoen. Bijvoorbeeld dat er niet gebouwd mag worden op verontreinigde grond.

Bij deze aanvraag is het vereist om een bodemonderzoeksrapport in te dienen.

U heeft het volgende rapport ingediend:

- Rapport verkennend bodem- en asbestonderzoek, Wesselseweg 86 te Kootwijkerbroek, Hunneman Milieu-Advies Raalte BV, kenmerk: 190336/lvh/sh, d.d. 17 juli 2019.

Het bodemonderzoek voldoet aan de richtlijnen van het NEN protocol. Het bouwplan valt binnen de contour van het bodemonderzoek.

Uit de resultaten van het bodemonderzoek blijkt dat de boven- en ondergrond niet zijn verontreinigd. Het grondwater is niet verontreinigd. Er is analytisch geen asbest aangetoond.

Uit het bodemonderzoek blijkt dat de bodem geschikt is voor het bedoelde gebruik.

Er is geen sprake van bodemverontreiniging op de bouwlocatie.

Wij baseren onze conclusie op het hierboven genoemd bodemonderzoek. Een bodemonderzoek kan nooit volledige zekerheid geven over de kwaliteit van de onderzochte bodem of het grondwater en is een momentopname. De gemeente is daarom niet aansprakelijk voor een eventuele toekomstige bodemverontreiniging op de locatie. Als u gaat bouwen en u treft toch nog verdachte stoffen in de bodem aan, dan moet u dit zo snel mogelijk bij ons melden.

Voor specifieke vragen over de bodemaspecten kunt u contact opnemen met mw. E. van der Horst, 088-1169851.

U heeft aannemelijk gemaakt dat uw bouwplan voldoet aan de bouwverordening.

## **Omgevingsdienst De Vallei**

### **Reactie(s) op uw aanvraag**

Iedereen die dat wilde kon vanaf 24 december 2020 uw aanvraag, het voornemen om de omgevingsvergunning te geven en alle stukken die erbij horen bekijken. Dat hebben wij laten weten op <https://www.overheid.nl/overuwbuurt>. Daarnaast wordt dit besluit bekend gemaakt in de Barneveldse Krant en in Barneveld Huis-aan-Huis. Wie een reactie ('zienswijze') wilde geven op het voornemen, kon dat binnen zes weken doen. Binnen deze periode kon u ook zelf reageren.

#### *Geen reactie*

Niemand heeft een reactie gegeven op het voornemen om de omgevingsvergunning te geven.

## **Bijlage 1: Voorschriften**

U heeft een omgevingsvergunning gekregen voor het bouwen van een bouwwerk. U moet zich daarbij houden aan de volgende voorschriften:

### Bouwen van een bouwwerk

1. U moet ons berekeningen en tekeningen sturen van:
  - staalconstructies

Dit moet u doen uiterlijk drie weken voordat u met elke constructie begint. De berekeningen en tekeningen stuurt u naar het team Handhaving via [info@oddevallei.nl](mailto:info@oddevallei.nl). Noem daarbij het kenmerk 2020W2469. U mag pas met de bouw beginnen als u daarvoor toestemming heeft gekregen.

2. U moet het volgende melden aan het team Handhaving via [info@oddevallei.nl](mailto:info@oddevallei.nl). Noem daarbij het kenmerk 2020W2469.

Uiterlijk twee werkdagen voordat u begint met:

- het bouwen (let op: ook als u gaat graven)
- het slaan van funderingspalen en/of proefpalen
- grondverbetering

Uiterlijk één werkdag voordat u:

- beton gaat storten
- beton-, metsel- of buitenpleisterwerk gaat verwerken als de temperatuur lager is dan 2° C

Uiterlijk op de dag zelf:

- als u klaar bent met bouwen
- als u het bouwwerk in gebruik neemt

3. Bij het bepalen van het peil en de situering van het bouwwerk moet u de aanwijzingen van de toezichthouder opvolgen. Ook andere aanwijzingen van de toezichthouder moet u altijd opvolgen.
4. U moet het terrein waarop u de werkzaamheden uitvoert duidelijk afscheiden van de weg en de percelen ernaast.
5. Ter plaatse van de aanduiding 'overige zone - voorwaardelijke verplichting 1' geldt - in afwijking van de daar geldende bestemming(en) - dat het gebruik volgens de bestemming(en) alleen is toegestaan op voorwaarde dat binnen één jaar na het inwerkingtreden van de omgevingsvergunning voor het bouwen van het bedrijfsgebouw, de gronden binnen deze bestemming zijn ingericht en vervolgens ingericht blijven overeenkomstig het inrichtingsplan en beheersplan, zoals aangegeven op de tekening '2020W2469\_landschappelijke inpassing en situatie\_26112020'. Indien niet aan deze verplichting wordt voldaan is het als zodanig gebruiken van de gronden waarvoor een verplichte inrichting is voorgeschreven in strijd met deze bestemming.
6. Zoals in het bestemmingsplan aangegeven mogen alleen binnen de gronden waar de functieaanduiding 'specifieke vorm van bedrijf - timmerwerkfabriek' van toepassing is, is een timmerfabriek toegestaan.

## **Bijlage 2: Belangrijke informatie over uw omgevingsvergunning**

U heeft een omgevingsvergunning gekregen. Het is belangrijk dat u de informatie in deze bijlage leest. Dit moet u doen voordat u begint met het uitvoeren van uw plan.

### **1. Algemeen**

#### Bekendmaking van het besluit

Het besluit over uw omgevingsvergunning maken wij bekend op <https://www.overheid.nl/overuwbuurt>. Daarnaast wordt dit besluit bekend gemaakt in de Barneveldse Krant en in Barneveld Huis-aan-Huis. Dat doen wij zodat belanghebbenden weten dat dit besluit is genomen.

#### *Wie is belanghebbende?*

Als aanvrager van de omgevingsvergunning bent u belanghebbende. Ook anderen kunnen belanghebbende zijn. Een belanghebbende is iemand die betrokken is bij een besluit of geschil en daar (direct) belang bij heeft. De voorwaarden staan in de wet en rechterlijke uitspraken. Met deze voorwaarden bepaalt de rechter of iemand belanghebbende is wanneer diegene beroep instelt. Voldoet iemand aan de voorwaarden? Dan wordt het beroep inhoudelijk behandeld.

#### Beroep instellen: zes weken de tijd

De omgevingsvergunning is niet meteen onherroepelijk (definitief). Belanghebbenden kunnen hiertegen beroep instellen. Zij kunnen ook aan de rechter vragen om de werking van het besluit uit te stellen. Dat kunnen zij doen door een voorlopige voorziening aan te vragen. Stelt de rechter de werking van het besluit uit? Dan kunt u in het uiterste geval de omgevingsvergunning niet gebruiken.

U mag uw omgevingsvergunning pas gebruiken nadat de periode van beroep instellen voorbij is én de rechter geen voorlopige voorziening heeft toegewezen.

Wilt u zelf beroep instellen? Bijvoorbeeld omdat u het niet eens bent met een voorschrift? Hoe u beroep instelt, leest u in bijlage 3.

#### Rechten van anderen

U heeft altijd rechten en plichten tegenover anderen. Bijvoorbeeld tegenover de gemeente of uw burens. Uw rechten en plichten veranderen niet door deze omgevingsvergunning. U kunt daarbij denken aan eigendomsrechten. Wilt u bijvoorbeeld bouwen óp de erfgrans? Dan heeft u toestemming nodig van uw burens.

#### Uw plan aanpassen

Wilt u uw plan veranderen? Dan heeft u misschien een nieuwe omgevingsvergunning nodig. Neem hierover zo snel mogelijk contact op met team Vergunningverlening. U kunt bellen naar het telefoonnummer 088 - 116 99 56.

## **2. Andere toestemmingen**

U heeft een omgevingsvergunning gekregen voor de werkzaamheden die in de vergunning staan genoemd. De vergunning geldt niet voor andere werkzaamheden. Misschien heeft u daarom ook andere toestemmingen nodig. Misschien moet u nog een vergunning aanvragen. Of misschien moet u een melding doen. Hieronder leest u meer informatie.

### Openbaar gebied gebruiken

Moet u openbaar gebied gebruiken om uw plan uit te voeren? Wilt u bijvoorbeeld bouw materiaal op de stoep zetten? Of een machine op de weg parkeren? Misschien heeft u hiervoor aparte toestemming nodig. Dit moet u zo snel mogelijk navragen bij uw gemeente.

### Rioolaansluiting

Wilt u een rioolaansluiting aanvragen? Of wilt u hier informatie over? Neem hiervoor contact op met uw gemeente.

### Grond afvoeren

Komt er meer dan 50 m<sup>3</sup> grond vrij bij de bouwwerkzaamheden? En moet u deze grond afvoeren? In het Besluit bodemkwaliteit staat dat u dit moet melden. Dit moet u uiterlijk vijf werkdagen doen voordat u de grond afvoert. U meldt het afvoeren van grond via de website [www.meldpuntbodemkwaliteit.nl](http://www.meldpuntbodemkwaliteit.nl).

Waarschijnlijk kunt u deze grond zonder extra keuring toepassen op een andere plek in de Regio de Vallei (gemeenten Barneveld, Ede, Nijkerk, Scherpenzeel en Wageningen). Dit geldt wanneer de grond volgens zintuiglijke waarneming niet vervuild is, of als uit beperkt bodemonderzoek blijkt dat het schoon is.

Blijkt uit onderzoek dat de grond niet schoon is? Dan moet u extra onderzoek (laten) doen: een partijkeuring volgens het Besluit bodemkwaliteit. Dit extra onderzoek bepaalt wat er met deze grond kan worden gedaan.

Wilt u vrijgekomen grond van de bouwwerkzaamheden opnieuw gebruiken op hetzelfde terrein? Dat is altijd mogelijk.

### Grond aanvoeren

Wilt u meer dan 50 m<sup>3</sup> grond aanvoeren bij de bouwwerkzaamheden? Ook dit moet u melden via [www.meldpuntbodemkwaliteit.nl](http://www.meldpuntbodemkwaliteit.nl). Meld dit uiterlijk vijf werkdagen voordat u de grond aanvoert.

### Sloopmelding doen

Gaat u een bouwwerk slopen voordat u gaat bouwen? Of gaat u een gedeelte van een bouwwerk slopen? En verwacht u dat het slopen zorgt voor meer dan 10 m<sup>3</sup> sloopafval? Dan moet u dit melden. Dit kunt u doen via de website [www.omgevingsloket.nl](http://www.omgevingsloket.nl). Meld dit uiterlijk vier weken voordat de sloopwerkzaamheden beginnen.

### Sloopmelding en asbest verwijderen

Wilt u asbest laten verwijderen? Dan moet u altijd een sloopmelding doen via [www.omgevingsloket.nl](http://www.omgevingsloket.nl).

Gaat u gebouwen slopen die gebouwd zijn vóór 1994? Dan moet u bij de sloopmelding een asbestinventarisatierapport toevoegen. Dit rapport moet

## **Omgevingsdienst De Vallei**

voldoen aan bepaalde regels en zijn opgesteld door een officieel asbestinventarisatiebedrijf. Meer informatie leest u op de website [www.infomil.nl/asbest](http://www.infomil.nl/asbest).

### Bouwen in de buurt van een watergang

Gaat u bouwen in de buurt van een watergang? Bijvoorbeeld in de buurt van een sloot, greppel, kanaal of rivier? Dan moet u overleggen met Waterschap Vallei en Veluwe. Het is namelijk verboden om sommige activiteiten uit te voeren in de buurt van een watergang.

## Bijlage 3: Informatie over beroep instellen

### Ik ben het niet eens met het besluit. Wat kan ik doen?

U kunt de rechtbank laten weten dat u het niet eens bent met het besluit. Dat doet u door beroep in te stellen.

Let op: u kunt alleen beroep instellen als u een reactie ('zienswijze') heeft gegeven op ons voornemen om u geen omgevingsvergunning te geven.

### Hoe kan ik beroep instellen?

Dat doet u door een brief te sturen naar:

Rechtbank Gelderland, Team Bestuursrecht  
Postbus 9030  
6800 EM Arnhem

U kunt ook digitaal beroep instellen. Dat kunt u doen via de website [www.rechtspraak.nl](http://www.rechtspraak.nl). U heeft hiervoor uw DigiD nodig.

### Wat zet ik in mijn beroepschrift?

In uw beroepschrift moet het volgende staan:

- uw naam, adres, telefoonnummer en e-mailadres
- de datum
- het kenmerk: 2020W2469
- een omschrijving van het besluit waartegen u beroep instelt
- een kopie van het besluit waartegen u bezwaar maakt (als dit mogelijk is)
- de reden(en) waarom u beroep instelt
- uw handtekening

### Kan iemand anders beroep voor mij instellen?

Ja, dat kan. U moet dan wel een schriftelijke machtiging meesturen. Dat is een brief waarin u toestemming geeft dat iemand anders namens u beroep instelt. Onder deze brief moet u uw handtekening zetten.

### Hoeveel tijd heb ik om beroep in te stellen?

U heeft zes weken de tijd om beroep in te stellen. De periode begint op de dag nadat dit besluit is gepubliceerd. Wij publiceren het besluit op <https://www.overheid.nl/overuwbuurt>. Daarnaast wordt dit besluit bekend gemaakt in de Barneveldse Krant en in Barneveld Huis-aan-Huis. Op de laatste dag van de periode moet uw beroep binnen zijn bij de rechtbank. Anders bent u te laat en kan de rechtbank het beroep niet in behandeling nemen.

### Hoe weet ik dat mijn beroepschrift is aangekomen?

U krijgt een ontvangstbevestiging van de rechtbank. Ook krijgt u dan informatie hoe het verdergaat.

### Ik kan echt niet wachten op de uitkomst van het beroep. Wat nu?

Het besluit blijft geldig wanneer u beroep instelt. Heeft u een dringende reden waarom u niet kunt wachten op de uitkomst van het beroep? Bij een spoedeisende situatie kunt u bij de rechtbank om een voorlopige voorziening vragen. Dit betekent dat u vraagt om een tijdelijke beslissing van de rechter.

## **Omgevingsdienst De Vallei**

Wilt u een voorlopige voorziening aanvragen? Stuur een brief naar:

Rechtbank Gelderland, Team Bestuursrecht  
De voorzieningenrechter  
Postbus 9030  
6800 EM Arnhem

U kunt ook digitaal een voorlopige voorziening aanvragen. Dat kunt u doen via de website [www.rechtspraak.nl](http://www.rechtspraak.nl). U heeft hiervoor uw DigiD nodig.

Let op: u kunt alleen een voorlopige voorziening aanvragen als u eerst beroep heeft ingesteld.

### **Wat kost het om beroep in te stellen?**

Voor beroep instellen moet u griffierecht betalen. Kijk voor het precieze bedrag op [www.rechtspraak.nl](http://www.rechtspraak.nl).

### **Wat kost het om een voorlopige voorziening aan te vragen?**

Ook voor een voorlopige voorziening moet u griffierecht betalen. Kijk voor het precieze bedrag op [www.rechtspraak.nl](http://www.rechtspraak.nl).

### **Ik heb nog een andere vraag over beroep instellen.**

Op de website [www.rechtspraak.nl](http://www.rechtspraak.nl) kunt u meer informatie vinden. Wilt u extra vragen stellen? Op deze website vindt u daarvoor de contactgegevens.