


# Basisbedragen Gebouwen


# E-book

2019

Leges  
Budgetbepaling  
Herbouwwaarden




Nederlands Bouwkosten Instituut



# BOUW-INFORMATIE.NL

Powered by *Nederlands Bouwkosten Instituut*

**Op bouw-informatie.nl kunt u van diverse uitgevers boeken, software, kranten & cursussen vinden die BOUW gerelateerd zijn.**



**Nederlands Bouwkosten Instituut**

Postbus 189 - 7000 AD DOETINCHEM - T 085-4010460

# **Bouweconomie**

## **Basisbedragen Gebouwen 2019**

Bouwkosten voor de leges  
Basisbedragen voor budgetbepaling  
Basisbedragen voor herbouwwaarden

**1e druk 2019**

NBI  
Nederlands Bouwkosten Instituut



# Bouwprijzen Bouweconomie

## Basisbedragen Gebouwen 2019

Woningen  
Bedrijfsgebouwen  
Kantoren  
Agrarische Bouwwerken  
Winkels  
Ziekenhuizen  
Verpleeghuizen  
Horeca Voorzieningen  
Scholen  
Sloopwerk

Copyright ©NBI - Doetinchem 2019  
Auteursrechten voorbehouden.

Geheel of gedeeltelijke overneming of reproductie van de inhoud van deze uitgave, op welke wijze dan ook, zonder voorafgaande schriftelijke toestemming van de auteursrechthebbende is verboden. Het verbod betreft ook geheel of gedeeltelijke bewerking.

Samenstellers en de uitgever zijn zich volledig bewust van hun taak een zo betrouwbaar mogelijk boekwerk te verzorgen. Niettemin kunnen zij geen aansprakelijkheid aanvaarden voor in dit boekwerk voorkomende onjuistheden.



# Voorwoord

Vaak wil of moet men even snel een budget bepalen. Zonder dat er veel gegevens beschikbaar zijn, wel weet men vaak de hoeveelheden.

Alleen ontbreekt het vaak aan de juiste basisbedragen van gebouwen.

Men heeft wel een paar kengetallen, maar zijn die ook toepasbaar op het project. Wat is de achtergrond van die gegevens. Met dit rapport beschikt men over betrouwbare basisbedragen van diverse gebouwen. De basisbedragen voor de legeskosten, budgetbepalingen de herbouwwaarden van gebouwen kan men in deze publicatie vinden. Voor uw gemak zijn ze in een boekwerk samengevoegd.

De basisbedragen voor het berekenen van de budgetten zijn een gemiddelde van de provincies. De bedragen kunnen per provincie anders zijn, ook al omdat men niet op de zelfde wijze kan bouwen, regio-invloeden. Ligt een project dicht bij een provinciegrens, dan zou men een gemiddelde van die twee provincies kunnen nemen. Voor de verschillende bouwtypen zijn de bedragen vastgesteld per m<sup>3</sup> en per m<sup>2</sup>. In het rapport vindt men de gemiddelde van het land en met het online rekenprogramma kan men de bouwkosten per provincie vinden. Binnen 5 minuten heeft u zo de juiste bouwkosten van uw project. De gegeven bouwkosten in deze publicatie zijn bedoeld om tijdens het ontwerpproces een indicatie van de bouw- en investeringskosten te geven.

Dit rapport is voor iedereen die te maken heeft met budgetten, zowel om ze te bepalen of te controleren.

NBI





# Indeling

Het onderzoeksrapport is opgebouwd uit 4 delen.

- A. Algemeen.
- B. Bouwkosten voor de legeskosten.
- C. Basisbedragen voor de budgetbepaling.
- D. Basisbedragen voor de herbouwwaarden.

## **A. Algemeen.**

Hierin staan de toelichtingen op het gebruik van de getallen. De opbouw van de getallen, het uitvoeringsniveau, de tekeningen of afbeeldingen van de gebouwen. De toeslagen op de basisbedragen.

## **B. Bouwkosten voor de legeskosten.**

In dit hoofdstuk staat de uitleg van de bouwkosten voor de leges en de bouwkosten per m<sup>2</sup> of per m<sup>3</sup> voor de leges.

## **C. Basisbedragen voor de budgetbepaling.**

In dit hoofdstuk staat de uitleg van de bouwkosten voor de leges, een overzicht van de bijkomende kosten en de bouwkosten per m<sup>2</sup> of per m<sup>3</sup> voor de leges.

## **D. Basisbedragen voor de herbouwwaarden.**

In dit hoofdstuk staan de uitleg van de bouwkosten voor de herbouwwaarden van gebouwen en de bouwkosten per m<sup>2</sup> of per m<sup>3</sup>.



# Deel A

# Algemeen

## Toelichting

De genoemde basisbedragen gebouwen in de tabellen worden aan de hand van in de praktijk gehouden onderzoekswerk verzameld en samengesteld.

Het betreft all-in bedragen, alle kosten zijn in de bedragen opgenomen.

Door ze te vermenigvuldigen met de inhoud (per m<sup>3</sup>) of oppervlakte (per m<sup>2</sup>) van het gebouw kan men de totale gebouwkosten per gebouw of object uitrekenen.

Door deze methode te gebruiken kan men binnen 5 minuten het juiste budget bepalen.

De budgetten zijn volgens de NEN norm NEN 2699 (Investerings- en exploitatiekosten van onroerende zaken - Begripsomschrijvingen en indeling) en de inhoud en oppervlakten volgens de NEN norm 2580 (Oppervlakten en inhoud van Gebouwen) berekent.

In de basisbedragen gebouwen zijn alle kosten opgenomen die voorvloeien ten behoeve van het bouwen of herbouwen.

De bouwkundige werken, installaties (werktuigbouwkundige en elektrische installaties) en de vaste inrichting zijn in de genoemde basisbedragen gebouwen opgenomen.

Ook zijn de opslagen zoals uitvoerings- en algemene kosten, verzekeringen en de winst en risico opgenomen in de herbouwwaarde.

De BTW is buiten de berekeningen gehouden.

Alle gebouwen dienen aan alle wettelijke normen te voldoen, denk hierbij aan het bouwbesluit enz.

In de tabellen worden de basisbedragen per m<sup>3</sup> en per m<sup>2</sup> gegeven. De basisbedragen zijn vaak afhankelijk van het aantal m<sup>3</sup> of m<sup>2</sup>, maar ook van de hoogte van de gebouwen. Ook het type gebouw en het uitvoeringsniveau heeft invloed op de basisbedragen gebouwen. Deze worden dan ook vermeld waar dit nodig is.

De bouwkosten zijn opgebouwd volgen de NEN 2699 en ingedeeld volgen de NL/SFB methode.

# Bouwkosten volgens de NEN 2699

## 1 Bouwkundige werken

- (A) Funderingen
- (B) Skelet
- (C) Dakafbouw/dakafwerking
- (D) Gevelafbouw/gevelafwerking
- (E) Binnenwandafbouw/binnenwandafwerking
- (F) Vloerafbouw/vloerafwerking
- (G) Trappen/hellingbanen
- (H) Plafonds binnen/buiten

## 2 Installaties

- (A) Wtb.: vloeistof- en gasinstallaties
- (B) Wtb.: klimaatinstallaties
- (C) Elektra: energievoorziening, verlichting
- (D) Elektra: communicatie, beveiliging
- (E) Transportinstallaties

## 3 Vaste inrichtingen en voorzieningen

- (A) Vaste inrichtingen en voorzieningen

## 4 Terrein

- (A) Grondvoorzieningen
- (B) Opstallen (gebouwtjes, overkappingen, enz.)
- (C) Omheining en afwerking
- (D) Installaties in het terrein
- (E) Terreininrichting

## 5 Algemene uitvoeringskosten/diversen

- (A) Diversen (detaillering in ontwerpfase)
- (B) Algemene uitvoeringskosten (project)
- (C) Coördinatiekosten nevenaannemers
- (D) Algemene bedrijfskosten (bouwbedrijf)
- (E) Winst en risico (bouwbedrijf)

# De Gebouwen

De gebouwen zijn ingedeeld aan de hand van de O-Tabel van het SFB Systeem

- 1      Civieltechnische voorzieningen**
- 12      Wegentransportvoorzieningen
- 125     Parkeerplaatsen
  
- 2      Agrarische en industriële voorzieningen**
- 26      Agrarische voorzieningen
- 263     Bouwwerken voor landbouw
- 264     Bouwwerken voor tuinbouw
- 265     Bouwwerken voor veeteelt
- 27      Industriële productie voorzieningen
- 273     Bouwwerken voor de voedings-industrie,  
met inbegrip van drank en tabak
- 274     Bouwwerken voor de scheikundige en  
aanverwante industrie
- 275     Bouwwerken voor de metaalverwerkende industrie
- 278     Bouwwerken voor het bouwbedrijf
- 28      Overige industriële voorzieningen
- 281     Bouwwerken voor de zware industrie
- 282     Bouwwerken voor de lichte industrie
- 284     Bouwwerken voor opslag
  
- 3      Administratieve, commerciële en beschermende voorzieningen**
- 31      Overheidsgebouwen, rechtbanken
- 312     Bouwwerken voor nationale overheden
- 314     Bouwwerken voor regionale en lokale overheden (kantoren)
- 33      Commerciële voorzieningen
- 331     Gebouwen voor commerciële activiteiten
- 335     Gebouwen voor verzekeringsmaatschappijen (kantoren)
- 34      Handels voorzieningen, winkels
- 341     Gebouwen voor groothandel, voor veiling
- 342     Commerciële centra
- 343     Warenhuizen
- 344     Megamarkten, supermarkten
- 346     Winkel met atelier
- 348     Gebouwen voor handelaren, distributeurs
- 37      Beveiligingsvoorzieningen
- 372     Bouwwerken voor brandweer
- 374     Bouwwerken voor ordediensten (politiebureau)
  
- 4      Gezondheids- en sociale voorzieningen**
- 41      Ziekenhuis voorzieningen
- 411     Universitaire ziekenhuizen
- 412     Algemene ziekenhuizen
- 413     Ziekenhuizen voor geestelijke aandoeningen
- 42      Overige medische voorzieningen
- 421     Gezondheidscentra
- 422     Consultatiebureaus
- 423     Gebouwen voor algemene geneeskunde (huisartsenposten en apotheken)
- 44      Sociale voorzieningen
- 445     Gebouwen voor fysieke gehandicapten
- 447     Tehuizen voor ouden van dagen
- 46      Voorzieningen voor dieren
- 461     Dierenhospitelen
- 462     Dierenklinieken

**5 Recreatieve voorzieningen**

- 51 Horeca voorzieningen
- 511 Kantines, eetcafes
- 512 Restaurants
- 515 Cafes, snackbars, koffiebars, melkbars
- 518 Overige horeca voorzieningen
- 52 Amusements voorzieningen
- 522 Gebouwen voor muziekluitvoeringen
- 524 Gebouwen voor toneeluitvoeringen (schouwburgen)
- 56 Sportvoorzieningen
- 561 Sportcentra
- 562 Sporthallen, gymnastieken, ruimte voor lichaamsoefeningen

**7 Onderwijs-, Wetenschaps en Informatievoorzieningen**

- 71 Scholen
- 711 Gebouwen voor crèches, kinderdagverblijven
- 712 Gebouwen voor basis onderwijs
- 713 Gebouwen voor middelbaar onderwijs
- 717 Gebouwen voor buitengewoon onderwijs
- 72 Universiteiten, collegezalen en overige onderwijs voorzieningen
- 721 Universiteiten, universitaire instellingen, technische hogescholen
- 73 Wetenschaps voorzieningen
- 732 Laboratoria
- 75 Tentoonstellingsvoorzieningen
- 756 Musea

**8 Woonvoorzieningen**

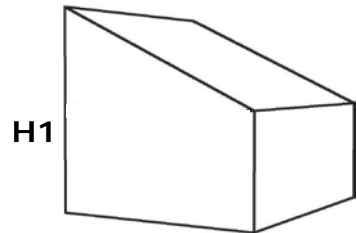
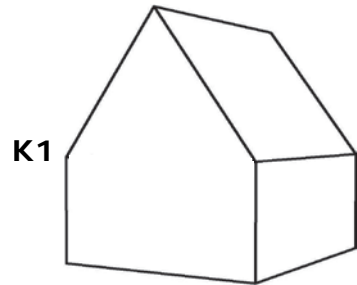
- 81 Woningen, seriematig
- 811 Woningen zonder verdieping
- 812 Woningen met 1 verdieping
- 814 Woningen met 2 of 3 verdiepingen
- 816 Flats, appartementen, service flats, urban villas
- 82 Woningen, niet seriematig
- 821 Recreatie woningen
- 822 Vrijstaande woningen
- 823 Twee onder een kap
- 84 Woningen, aangepast
- 843 Woningen voor bejaarden (senioren)
- 844 Woningen voor gehandicapten
- 845 Sociale woningen
- 847 Woningen voor alleenstaanden
- 85 Gemeenschappelijke woonvoorzieningen
- 852 Hotels
- 853 Motels
- 86 Historische woongebouwen
- 861 Herenhuizen
- 87 Tijdelijke en/of mobiele woonvoorzieningen
- 88 Overige woonvoorzieningen, bijgebouwen

**9 Sloopwerk**

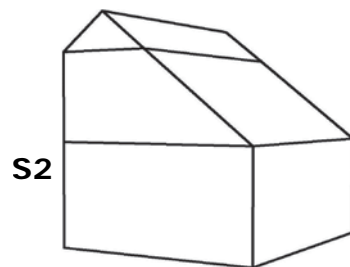
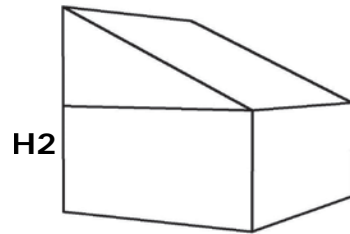
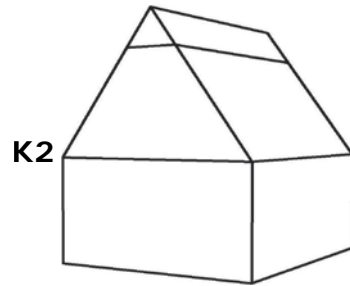
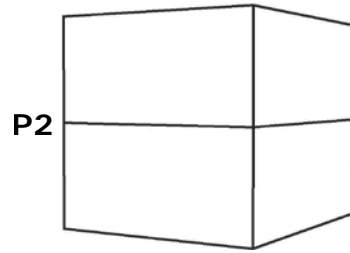
- 91 Bedrijfsgebouwen
- 92 Kantoren
- 93 Woningen
- 94 Appartementen
- 95 Ziekenhuisvoorzieningen

# Woningtype

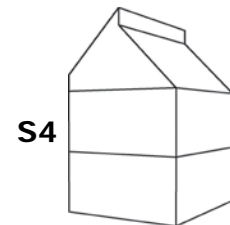
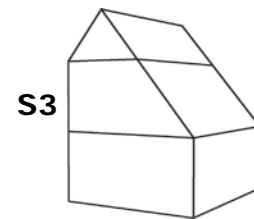
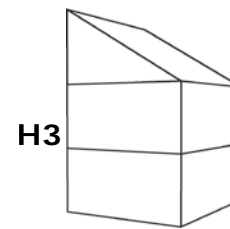
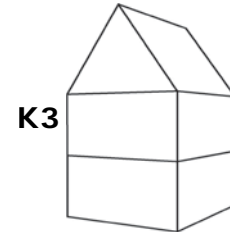
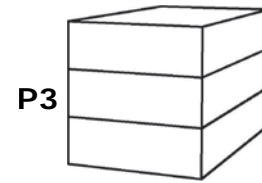
Woningen zonder verdieping



Woningen met verdieping

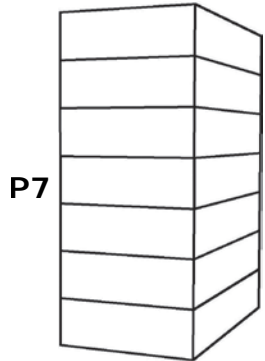
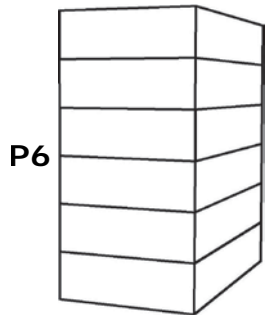
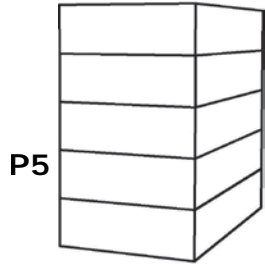


Woningen met 2 of 3 verdieping

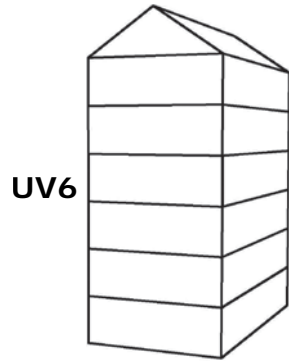
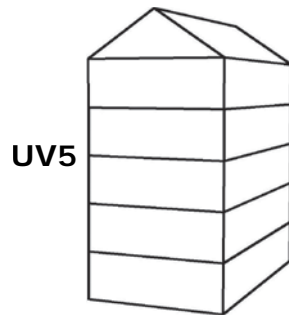
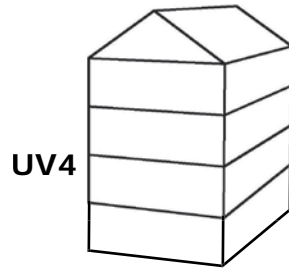




Flats / Appartementen



Urban Villa's





## Het uitvoeringsniveau

Voor alle gebouwen is uitgegaan van een standaard afwerkingsniveau.

Alleen voor woonvoorzieningen is deze verder onderverdeeld.  
Voor alle uitvoeringsniveaus geldt het bouwbesluit.

### **Uitvoeringsniveau Standaard**

Spouwmuur met normale isolatie, buitenspouwblad gevelsteen, binnenspouwblad kalkzandsteen. Hardhouten buitenkozijnen, plaatstalen binnenkozijnen en opdek binnendeuren, vurenhouten trappen, tegelwerk natte ruimten tot 1,8 m, binnenwanden behangklaar, Vr-ketel met warm-tapwatervoorziening, normaal schakelmateriaal, standaard keuken en sanitair.

Het betreft meestal de goedkopere (planmatige gebouwde) huur- en koopwoningen.

### **Uitvoeringsniveau Hoogwaardig**

Spouwmuur met normale isolatie, buitenspouwblad gevelsteen, binnenspouwblad kalkzandsteen. Hardhouten buitenkozijnen en plaatstalen binnenkozijnen, opdek binnendeuren, vurenhouten trappen, tegelwerk natte ruimten tot 2,20 m, binnenwanden behangklaar, gedeeltelijk stucwerk in de woon- en verkeersruimten. Hr-ketel met warm-tapwatervoorziening, beter schakelmateriaal, betere keuken en sanitair.

Het betreft meestal de middensector (planmatige gebouwde) huur- en koopwoningen.

### **Uitvoeringsniveau Luxe**

Spouwmuur met optimale isolatie, buitenspouwblad betere gevelsteen, binnenspouwblad kalkzandsteen. Hardhouten buitenkozijnen en hardhouten binnenkozijnen, luxe stijl binnendeuren, hardhouten trappen, luxe tegelwerk natte ruimten tot plafond, binnenwanden stukwerk.

Hr-ketel met warm-tapwatervoorziening, luxe design schakelmateriaal, luxe design keuken en sanitair.

Het betreft meestal de duurdere in opdracht gebouwde koopwoningen.

## Toeslagen

Gebouwen kunnen dezelfde vorm hebben, maar de afwerkingen of installaties kunnen verschillend zijn.

Het kunnen verschillende geveltypen zijn bv. andere materialen voor de kozijnen.

De gebouwinstallatie kan van simpele uitvoering zijn tot aan een Hightech installatie.

De architectuur kan per gebouw dan ook nog erg verschillen, hierdoor ontstaat afwijkende architectuur.

Gevels kunnen strak zonder enige uitbouw zijn tot aan veel verfraaiingen.

Voor de verschillende gebouwen worden de toeslagen in percentages gegeven.

Per gebouwsoort zijn er verschillende toeslagen.

- |   |  |
|---|--|
| 1 | Civieltechnische voorzieningen                             |
| 2 | Agrarische en industriële voorzieningen                    |
| 3 | Administratieve, commerciële en beschermende voorzieningen |
| 4 | Gezondheids- en sociale voorzieningen                      |
| 5 | Recreatieve voorzieningen                                  |
| 7 | Onderwijs-, wetenschaps en informatievoorzieningen         |
| 8 | Woonvoorzieningen  |

## Gebouw Beheer Voorzieningen

**PLC** (Programmable Logic Circuit of Controller) = Installatie voor het regelen van de CV- opwekking

**IBS** (Installatie Beheer Systeem) = Installatie voor beheer van de installatie

**GBS** (Gebouw Beheer Systeem) = Installatie voor regeling van het klimaat en brandmelding

**GBS Plus** (Gebouw Beheer Systeem) = Installatie voor regeling van het klimaat, brandmelding en inbraakbeveiliging

**GBS Plus Plus** (Gebouw Beheer Systeem) = Installatie voor regeling van het klimaat, brandmelding, inbraakbeveiliging, verlichting en toegangscontrole

<b>Toeslagen per gebouwsoort</b>		1	2	3	4	5	7	8
Gebouwsoorten								
<b>Uiterlijk</b>	Afwijkende architectuur - natuursteen beplating, luxe aluminium, houten of kunststof puien, inhammen of ronde hoeken.		4%	5%	4%	3%	5%	5%
	Geschilderde wanden	2%						
	Hoog verlichtingsniveau	3%						
	Betonnendraagconstructie i.p.v. staal		3%					
	Metalen gevelbeplating in kleur		1%					
	Dockshelters met docklevelers		2%					
	Vliesgevel			9%	8%		7%	
	Rietendaken							4%
<b>Installatie</b>	Gebouwbeheersvoorzieningen							
	PLC		2%	1%	1%	1%	1%	
	IBS (Installatie Beheer Systeem)		2%	2%	3%	1%	2%	
	GBS (Gebouw Beheer Systeem)		4%	4%	5%	2%	4%	
	GBS PLUS		6%	6%	7%	4%	6%	
	GBS PLUS PLUS			8%	10%	8%	8%	
<b>Inrichting</b>	Sanitair luxe							3%
	Keuken luxe							6%
	Keuken zeer luxe							12%
	Kantooroppervlak groter dan 15% van het oppervlakte bij bedrijfsgebouwen.		2%					
<b>Projecttoeslag</b>	tot 20 woningen							0%
	van 21 tot 50 woningen							-4%
	van 51 tot 100 woningen							-7%
	vanaf 101 woningen							-8,5%



# Deel B

## Bouwkosten voor de LEGES





## Bouwkosten voor de leges

Als er een bouwvergunning wordt aangevraagd, dan berekend de gemeente, waarin de vergunning wordt aangevraagd zg. bouwvergunningleges ook wel bouwleges genoemd. De bouwleges zijn bepaald aan de hand van bouwkosten excl. btw. De hoogte van de leges is afhankelijk van hetgeen de betreffende gemeente in de eigen legesverordening heeft opgenomen. Dit verschilt dus van gemeente tot gemeente.

*Onder bouwkosten wordt verstaan de aannemingsom (exclusief omzetbelasting) als bedoeld 1 in paragraaf, eerste lid, van de Uniforme administratieve voorwaarden voor uitvoering van werken 1989 (UAV 1989) voor het uit te voeren werk, of voor zover deze ontbreekt een raming van de bouwkosten (exclusief omzetbelasting) als bedoeld in het normblad NEN 2699, uitgave 2013, of zoals dit normblad laatstelijk is vervangen of gewijzigd en waarbij de inhoud van het bouwwerk wordt berekend conform NEN 2580.*

Bouwkosten zijn de kosten die ontstaan ten behoeve van de realisering van een bouwproject tot en met de oplevering van het gebouwde. Bij de raming van de bouwkosten moet worden uitgegaan van de prijzen die in het economische verkeer aan een derde zou moeten worden betaald voor het tot stand brengen van het bouwwerk. Het is voor een raming van de bouwkosten dan ook niet van belang of de daadwerkelijke bouw geheel door een bouwbedrijf wordt uitgevoerd of geheel of gedeeltelijk door zelfwerkzaamheid plaats vindt.

Tot de bouwkosten worden niet gerekend de grondkosten (omvattende de verwervingskosten van het terrein, de kosten van het bouwrijp maken), de inrichtingskosten en als de bijkomende kosten (waartoe onder andere behoren de architecten- en de adviseurhonoraria, kosten voor grondonderzoek, verzekeringen, omzetbelasting en andere heffingen). Tot de bouwkosten horen echter wel de kosten van de afwerking, installatie, liften, roltrappen en dergelijke, voor zover deze installaties behoren tot de normaal te verwachten inrichting van het betrokken bouwwerk.

## Opbouw basisbedragen Leges

In de basisbedragen zijn de verschillende kostengegevens opgenomen nl.:

### Bouwkosten voor de Leges

#### *Bouwkosten*

- (1-) Funderingen
- (2-) Ruwbouw
- (3-) Afbouw
- (4-) Afwerkingen
- (5-) Installaties werktuigbouwkundig
- (6-) Installaties electrotechnisch
- (7-) Vaste voorzieningen
- (8-) Losse inventaris \*
- (9-) Terrein \*
- (0-) Indirecte projectkosten

\* = niet opgenomen in de basisbedragen.

### Basisbedragen per m<sup>3</sup>

12 Wegentransport voorzieningen						
122 Wegen voor motorvoertuigen						
	Aantal m <sup>3</sup>	Bouwkosten voor de leges				
		251 tot 250	501 tot 500	1001 tot 1000	2501 tot 10000	2501 tot 10001
<b>Hoofdwegen, buiten de bebouwde kom</b>						
	1 Rijbaan, breedte 4,0 m, zijberm 1,0 m					
	2 Rijbanen, breedte 7,5 m, tussenberm 1,50 m, zijberm 1,0 m					
<b>Secundaire wegen, buitende bebouwde kom</b>						
	1 Rijbaan, breedte 4,0 m					
	2 Rijbanen, breedte 7,5 m					
<b>Secundaire wegen, binnen de bebouwde kom</b>						
	1 Rijbaan, breedte 4,0 m					
	2 Rijbanen, breedte 7,5 m					
<b>Gebiedsontsluitingswegen</b>						
	1 Rijbaan, breedte 4,0 m					<b>Alleen per m<sup>2</sup></b>
	2 Rijbanen, breedte 7,5 m					
<b>Ventwegen, asfalt</b>						
	1 Rijbaan, 30 km					
	1 Rijbaan, 60 km					
<b>Ventwegen, betonnen klinkers</b>						
	1 Rijbaan, 30 km					
	1 Rijbaan, 60 km					
<b>Ventwegen, gebakken klinkers</b>						
	1 Rijbaan, 30 km					
	1 Rijbaan, 60 km					

125 Wegen anders dan voor motorvoertuigen						
	Aantal m <sup>3</sup>	Bouwkosten voor de leges				
		101 tot 100	251 tot 250	501 tot 500	751 tot 750	2501 tot 2500
<b>Voetpaden, vrijliggende</b>						
	1 strook, breedte 1,50 m					
	2 stroken, breedte 3,50 m					
<b>Voetpaden, trottoir</b>						
	1 strook, tot 1,00 m					
	1 strook, van 1,00 tot 1,25 m					
	1 strook, van 1,25 tot 1,50 m					
	1 strook, van 1,50 tot 2,00 m					
	1 strook, van 2,00 tot 2,50 m					
<b>Fietspaden, vrijliggende, asfalt</b>						
	1 strook, breedte 1,50 m					<b>Alleen per m<sup>2</sup></b>
	1 strook, breedte 2,00 m					
	2 stroken, breedte 3,50 m					
<b>Fietspaden, vrijliggende, betonnen klinkers</b>						
	1 strook, breedte 1,50 m					
	1 strook, breedte 2,00 m					
	2 stroken, breedte 3,50 m					
<b>Fietspaden, vrijliggende, gebakken klinkers</b>						
	1 strook, breedte 1,50 m					
	1 strook, breedte 2,00 m					
	2 stroken, breedte 3,50 m					
<b>Fietspaden, langs wegen</b>						
	1 strook, breedte 1,50 m					
	1 strook, breedte 2,00 m					

Basisbedragen per m<sup>3</sup> excl. BTW. Voor de toeslagen zie pagina 20 en 21.

## Basisbedragen per m<sup>2</sup>

<b>12 Wegentransport voorzieningen</b>							
<b>122 Wegen voor motorvoertuigen</b>							
	Aantal m <sup>2</sup>	<b>Bouwkosten voor de leges</b>					
		251	501	1001	2501		
		tot	tot	tot	tot	vanaf	
		250	500	1000	2500	10000	10001
<b>Hoofdwegen, buiten de bebouwde kom</b>							
	1 Rijbaan, breedte 4,0 m, zijberm 1,0 m	938	809	728	672	647	621
	2 Rijbanen, breedte 7,5 m, tussenberm 1,50 m, zijberm 1,0 m	629	542	488	450	433	416
<b>Secundaire wegen, buitende bebouwde kom</b>							
	1 Rijbaan, breedte 4,0 m	657	566	510	470	453	435
	2 Rijbanen, breedte 7,5 m	440	379	341	315	303	291
<b>Secundaire wegen, binnen de bebouwde kom</b>							
	1 Rijbaan, breedte 4,0 m	704	607	546	504	485	466
	2 Rijbanen, breedte 7,5 m	471	406	366	338	325	312
<b>Gebiedsontsluitingswegen</b>							
	1 Rijbaan, breedte 4,0 m	460	396	357	329	317	304
	2 Rijbanen, breedte 7,5 m	308	266	239	221	212	204
<b>Ventwegen, asfalt</b>							
	1 Rijbaan, 30 km	910	785	706	652	628	602
	1 Rijbaan, 60 km	1001	863	777	717	690	663
<b>Ventwegen, betonnen klinkers</b>							
	1 Rijbaan, 30 km	966	833	750	692	666	640
	1 Rijbaan, 60 km	1111	958	862	796	766	736
<b>Ventwegen, gebakken klinkers</b>							
	1 Rijbaan, 30 km	1220	1051	946	874	841	807
	1 Rijbaan, 60 km	1403	1209	1088	1005	967	929

<b>125 Wegen anders dan voor motorvoertuigen</b>							
	Aantal m <sup>2</sup>	<b>Bouwkosten voor de leges</b>					
		101	251	501	751		
		tot	tot	tot	tot	vanaf	
		100	250	500	750	2500	2501
<b>Voetpaden, vrijliggende</b>							
	1 strook, breedte 1,50 m	56	49	44	40	39	37
	2 stroken, breedte 3,50 m	48	41	37	34	33	32
<b>Voetpaden, trottoir</b>							
	1 strook, tot 1,00 m	72	62	56	52	50	48
	1 strook, van 1,00 tot 1,25 m	68	59	53	49	47	45
	1 strook, van 1,25 tot 1,50 m	65	56	50	46	44	43
	1 strook, van 1,50 tot 2,00 m	63	54	49	45	43	41
	1 strook, van 2,00 tot 2,50 m	61	53	48	44	42	41
<b>Fietspaden, vrijliggende, asfalt</b>							
	1 strook, breedte 1,50 m	94	81	73	67	65	62
	1 strook, breedte 2,00 m	81	70	63	58	56	53
	2 stroken, breedte 3,50 m	65	56	50	46	45	43
<b>Fietspaden, vrijliggende, betonnen klinkers</b>							
	1 strook, breedte 1,50 m	99	85	77	71	68	65
	1 strook, breedte 2,00 m	85	73	66	61	58	56
	2 stroken, breedte 3,50 m	68	58	53	49	47	45
<b>Fietspaden, vrijliggende, gebakken klinkers</b>							
	1 strook, breedte 1,50 m	104	89	80	74	71	69
	1 strook, breedte 2,00 m	89	77	69	64	61	59
	2 stroken, breedte 3,50 m	71	61	55	51	49	47
<b>Fietspaden, langs wegen</b>							
	1 strook, breedte 1,50 m	70	61	55	50	49	47
	1 strook, breedte 2,00 m	61	52	47	43	42	40

Basisbedragen per m<sup>2</sup> excl. BTW. Voor de toeslagen zie pagina 20 en 21.

## Basisbedragen per m<sup>3</sup>

126 Parkeerplaatsen (plekken)						
Aantal m <sup>3</sup>	Bouwkosten voor de leges					
	101	251	501	2501		
	tot	tot	tot	tot	tot	vanaf
	100	250	500	2500	5000	5001
<b>Parkeerterrein met plekken</b>		<b>Alleen per m<sup>2</sup></b>				
	Asfalt					
	Betonnen klinkers					
	Gebakken klinkers					

127 Parkeerplaatsen							
Aantal m <sup>3</sup>	Bouwkosten voor de Leges						
	10001	15001	25001	50001			
	tot	tot	tot	tot	tot	vanaf	
	10000	15000	25000	50000	100000	100001	
<b>Parkeergebouwen</b>							
Bovengronds, vrijstaand, open	2- laags	146	134	120	111	107	103
	3- laags	139	127	114	103	95	91
	4- laags		119	108	97	90	86
	5- laags		117	106	95	88	84
	6- laags		112	101	90	83	79
	7- laags		109	98	87	80	76
Bovengronds, vrijstaand, dicht	2- laags	163	151	137	128	124	120
	3- laags	156	144	131	120	112	108
	4- laags		136	125	114	107	103
	5- laags		134	123	112	105	101
	6- laags		129	118	107	100	96
	7- laags		126	115	104	97	93
Bovengronds, onderbebouwing, open	1- laags		161	145	134	129	123
	2- laags		149	134	124	119	114
	3- laags		141	127	115	105	101
	4- laags		133	120	108	100	96
Bovengronds, onderbebouwing, dicht	1- laags		183	164	152	146	140
	2- laags		171	154	142	137	131
	3- laags		162	146	132	121	116
	4- laags		152	137	124	115	110
<b>Parkeergarages</b>							
Ondergronds	1- laags	314	283	261	251	229	220
	2- laags	286	256	231	213	205	197
	3- laags	272	243	219	202	183	175
	4- laags		231	208	192	173	166
Ondergronds, onderbouw	1- laags	256	230	213	204	187	179
	2- laags	233	209	188	174	167	160
	3- laags	222	198	179	165	149	143
	4- laags		188	170	157	141	135
Half verdiept	Overdekt	198	178	165	158	145	139
	Onder bebouwing, gesloten	204	184	170	163	149	143
	Onder bebouwing, half open	161	145	134	129	118	113
Parkeerdek	2- laags	78	70	65	62	56	54
	3- laags	72	64	59	57	52	50
Fietsenstalling	1- laags	241					
	2- laags	229					

Basisbedragen per m<sup>3</sup> excl. BTW. Voor de toeslagen zie pagina 20 en 21.

## Basisbedragen per m<sup>2</sup>

126 Parkeerplaatsen (plekken)							
	Aantal m <sup>2</sup>	Bouwkosten voor de leges					
		101	251	501	2501		
		tot	tot	tot	tot	vanaf	
		100	250	500	2500	5000	5001
<b>Parkeerterrein met plekken</b>							
	Asfalt	56	49	44	40	39	37
	Betonnen klinkers	51	44	41	37	34	33
	Gebakken klinkers	63	54	39	36	33	31

127 Parkeerplaatsen							
	Aantal m <sup>2</sup>	Bouwkosten voor de Leges					
		3501	5001	8501	17001		
		tot	tot	tot	tot	vanaf	
		3500	5000	8500	17000	34500	34501
<b>Parkeergebouwen</b>							
Bovengronds, vrijstaand, open	2- laags	423	388	349	322	310	298
	3- laags	402	369	332	299	275	264
	4- laags		346	312	282	261	251
	5- laags		341	306	276	255	245
	6- laags		326	292	262	241	230
	7- laags		317	283	253	232	222
	Bovengronds, vrijstaand, dicht	2- laags	472	437	398	372	360
3- laags		451	418	381	348	324	313
4- laags			396	361	331	310	300
5- laags			390	355	325	305	294
6- laags			375	341	311	290	280
7- laags			367	332	302	281	271
Bovengronds, onderbebouwing, open		1- laags		466	420	387	373
	2- laags		431	388	358	345	331
	3- laags		410	369	332	306	294
	4- laags		385	347	313	290	279
Bovengronds, onderbebouwing, dicht	1- laags		530	477	440	424	407
	2- laags		495	446	411	396	380
	3- laags		470	423	381	351	337
	4- laags		442	398	360	333	320
<b>Parkeergarages</b>							
Ondergronds	1- laags	912	820	757	727	665	638
	2- laags	830	743	669	618	594	570
	3- laags	788	706	635	587	530	509
	4- laags		671	604	557	500	480
Ondergronds, onderbouw	1- laags	743	668	617	592	542	520
	2- laags	676	606	545	503	484	465
	3- laags	642	575	518	478	432	414
	4- laags		547	492	454	408	392
Half verdiept	Overdekt	575	517	478	459	419	403
	Onder bebouwing, gesloten	593	533	492	472	432	415
	Onder bebouwing, half open	468	421	389	373	341	328
Parkeerdek	2- laags	225	204	189	180	163	157
	3- laags	208	187	172	166	150	144
Fietsenstalling	1- laags	700					
	2- laags	665					

Basisbedragen per m<sup>2</sup> excl. BTW. Voor de toeslagen zie pagina 20 en 21.

## Basisbedragen per m<sup>3</sup>

18 Overige civieltechnische voorzieningen						
	Aantal m <sup>3</sup>	Bouwkosten voor de Leges				
		251	501	1001	2501	
		tot	tot	tot	tot	vanaf
		250	500	1001	2500	5000
<b>Autotunnel</b>		<b>Alleen per m<sup>2</sup></b>				
1 Rijbaan, breedte 4 m met vluchtstrook						
2 Rijbanen, breedte 7,5 m met vluchtstrook						
2 x 2 Rijbanen, breedte 15 m met vluchtstrook						
2 x 3 Rijbanen, breedte 23 m met vluchtstrook						
<b>Fietstunnel</b>		<b>Alleen per m<sup>2</sup></b>				
2 x 4 Rijbanen, breedte 30 m met vluchtstrook						
	2 stroken, breedte 3,50 m					

182 Bruggen/viaduct						
	Aantal m <sup>3</sup>	Bouwkosten voor de Leges				
		26	51	101	151	
		tot	tot	tot	tot	vanaf
		25	50	100	150	175
<b>Brug voor fietsers</b>		<b>Alleen per m<sup>2</sup></b>				
Breedte 2 m						
Breedte 3 m						
Breedte 4 m						
<b>Brug voor voetgangers</b>						
Breedte 1,5 m						
Breedte 2,0 m						
Breedte 2,5 m						
<b>Brug voor licht autoverkeer</b>						
Breedte 4 m						
Breedte 6 m						
<b>Viaduct/Flyover</b>		<b>Alleen per m<sup>2</sup></b>				
2 x Rijbanen, breedte 11 m						
2 x 2 Rijbanen, breedte 17 m						
	2 x 2 Rijbanen, breedte 17 m					

Basisbedragen per m<sup>3</sup> excl. BTW. Voor de toeslagen zie pagina 20 en 21.

## Basisbedragen per m<sup>2</sup>

18 Overige civieltechnische voorzieningen							
	Aantal m <sup>3</sup>	Bouwkosten voor de Leges					
		251	501	1001	2501		
		tot	tot	tot	tot	vanaf	
		250	500	1001	2500	5000	5001
<b>Autotunnel</b>							
	1 Rijbaan, breedte 4 m met vluchtstrook	11258	9705	9414	9026	9317	9131
	2 Rijbanen, breedte 7,5 m met vluchtstrook	11596	7764	7531	7221	7454	7304
	2 x 2 Rijbanen, breedte 15 m met vluchtstrook	11944	4658	4519	4332	4472	4383
	2 x 3 Rijbanen, breedte 23 m met vluchtstrook		3645	3536	3390	3499	3429
	2 x 4 Rijbanen, breedte 30 m met vluchtstrook		3354	3253	3119	3219	3155
<b>Fietstunnel</b>							
	2 stroken, breedte 3,50 m	5899	5086	4933	4730	4882	4784

182 Bruggen/viaduct							
	Aantal m <sup>3</sup>	Bouwkosten voor de Leges					
		26	51	101	151		
		tot	tot	tot	tot	vanaf	
		25	50	100	150	175	176
<b>Brug voor fietsers</b>							
	Breedte 2 m	2828	2438	2365	2267	2341	2294
	Breedte 3 m	2036	1755	1703	1633	1685	1652
	Breedte 4 m	1890	1629	1580	1515	1564	1533
<b>Brug voor voetgangers</b>							
	Breedte 1,5 m	1251	1079	1046	1003	1036	1015
	Breedte 2,0 m	1031	889	862	827	853	836
	Breedte 2,5 m	861	742	720	690	713	698
<b>Brug voor licht autoverkeer</b>							
	Breedte 4 m	4691	4044	3923	3761	3882	3804
	Breedte 6 m	3753	3235	3138	3009	3106	3044
<b>Viaduct/Flyover</b>							
	2 x Rijbanen, breedte 11 m	3068	2645	2565	2460	2539	2488
	2 x 2 Rijbanen, breedte 17 m	3178	2740	2658	2548	2630	2578
	2 x 3 Rijbanen, breedte 21,4 m	3282	2829	2744	2631	2716	2661

Basisbedragen per m<sup>2</sup> excl. BTW. Voor de toeslagen zie pagina 20 en 21.

## Basisbedragen per m<sup>3</sup>

26 Agrarische voorzieningen							
263 Bouwwerken voor landbouw							
		Bouwkosten voor de Leges					
		Aantal m <sup>3</sup>	501 tot 500	751 tot 750	1001 tot 1000	2501 tot 2500	5000 tot 5000
Boerderijen	vrijstaande	234	211	190	171	153	147
	tegen stallen gebouwd	220	198	178	161	144	138
<b>Veldschuren</b>							
3 zijden, gesloten	hoogte tot 5,50 m	33	29	27	26	24	23
	van 5,50 tot 7,50 m	30	27	25	24	22	21
2 zijden, gesloten	hoogte tot 5,50 m	28	25	23	23	21	20
	van 5,50 tot 7,50 m	26	23	22	21	19	18
<b>Loodsen</b>							
Stalen gevels	hoogte tot 5,50 m	49	44	41	39	35	34
	van 5,50 tot 7,50 m	45	41	36	32	32	31
Betonnen gevels	hoogte tot 5,50 m	54	48	45	43	39	37
	van 5,50 tot 7,50 m	50	45	41	40	36	34
Houten gevels	hoogte tot 5,50 m	50	45	42	40	37	35
	van 5,50 tot 7,50 m	46	42	38	37	34	32

264 Bouwwerken voor tuinbouw							
		Bouwkosten voor de Leges					
		Aantal m <sup>3</sup>	1001 tot 1000	2501 tot 2500	7501 tot 7500	15001 tot 15000	25001 tot 25000
<b>Kassen</b>							
Type, Breedkap	niet verwarmd			11	11	9	9
	verwarmd			33	32	27	26
Type, Venlo	niet verwarmd			9	9	8	7
	verwarmd			31	30	25	24
<b>Loodsen</b>							
Dicht	geïsoleerd	36	33	30	29	24	
	ongeïsoleerd	30	27	25	24	20	
Open		19	18	16	16	13	

Basisbedragen per m<sup>3</sup> excl. BTW. Voor de toeslagen zie pagina 20 en 21.



## Basisbedragen per m<sup>2</sup>

<b>26 Agrarische voorzieningen</b>							
<b>263 Bouwwerken voor landbouw</b>							
		<b>Bouwkosten voor de Leges</b>					
		Aantal m <sup>2</sup>	101 tot 100	151 tot 150	201 tot 200	501 tot 500	1000 tot 1000
Boerderijen	vrijstaande	668	601	541	487	437	420
	tegen stallen gebouwd	627	565	508	457	411	395
<b>Veldschuren</b>							
3 zijden, gesloten	hoogte tot 5,50 m	130	118	108	105	95	92
	van 5,50 tot 7,50 m	195	174	162	158	141	135
2 zijden, gesloten	hoogte tot 5,50 m	113	102	93	91	83	79
	van 5,50 tot 7,50 m	169	151	140	136	122	117
<b>Loodsen</b>							
Stalen gevels	hoogte tot 5,50 m	196	175	162	156	142	136
	van 5,50 tot 7,50 m	292	264	236	210	210	202
Betonnen gevels	hoogte tot 5,50 m	217	193	180	173	156	150
	van 5,50 tot 7,50 m	324	291	268	261	233	223
Houten gevels	hoogte tot 5,50 m	202	181	167	161	146	140
	van 5,50 tot 7,50 m	302	270	250	241	218	210

<b>264 Bouwwerken voor tuinbouw</b>							
		<b>Bouwkosten voor de Leges</b>					
		Aantal m <sup>2</sup>	251 tot 250	626 tot 625	1876 tot 1875	3751 tot 3750	6250 tot 6250
<b>Kassen</b>							
Type, Breedkap	niet verwarmd			46	44	36	35
	verwarmd			134	127	107	103
Type, Venlo	niet verwarmd			38	36	30	29
	verwarmd			126	119	100	96
<b>Loodsen</b>							
Dicht	geïsoleerd	146	132	121	117	95	
	ongeïsoleerd	122	109	101	97	78	
Open		78	70	65	63	51	

Basisbedragen per m<sup>2</sup> excl. BTW. Voor de toeslagen zie pagina 20 en 21.

## Basisbedragen per m<sup>3</sup>

265 Bouwwerken voor veeveelt		Bouwkosten voor de Leges					
	Aantal m <sup>3</sup>	1001	2501	7501	15001		
		tot 1000	tot 2500	tot 7500	tot 15000	tot 25000	vanaf 25001
<b>Stallen groenlabel</b>							
Loopstallen, rundvee	Nokhoogte tot 5,50	33	29	26	25	23	
	Nokhoogte van 5,51 tot 7,50	27	24	22	21	19	
	Nokhoogte vanaf 7,51	24	22	20	19	17	
Luifelstal, rundvee	Nokhoogte tot 5,50	54	48	43	41	37	
	Nokhoogte van 5,51 tot 7,50	44	39	36	34	30	
	Nokhoogte vanaf 7,51	40	36	32	31	27	
Grupstal, rundvee	Nokhoogte tot 5,50	51	45	41	39	35	
	Nokhoogte van 5,51 tot 7,50	42	37	34	32	29	
	Nokhoogte vanaf 7,51	37	34	30	29	26	
Ligboxenstal, rundvee	Nokhoogte tot 5,50	47	42	38	36	32	
	Nokhoogte van 5,51 tot 7,50	38	34	31	29	26	
	Nokhoogte vanaf 7,51	35	31	28	27	24	
Ligboxenstal, kalveren	Nokhoogte tot 5,50	61	54	49	47	42	
	Nokhoogte van 5,51 tot 7,50	50	45	40	38	34	
	Nokhoogte vanaf 7,51	45	40	36	35	31	
Paardenstalling	Nokhoogte tot 5,50	86	77	69	66	59	
	Nokhoogte van 5,51 tot 7,50	70	63	57	54	49	
	Nokhoogte vanaf 7,51	63	57	51	49	44	
Varkensstal, vleesvarkens	Nokhoogte tot 5,50	69	61	55	53	47	
	Nokhoogte van 5,51 tot 7,50	56	50	45	43	39	
	Nokhoogte vanaf 7,51	51	45	41	39	35	
Varkensstal, fokvarkens	Nokhoogte tot 5,50	73	65	59	56	50	
	Nokhoogte van 5,51 tot 7,50	60	53	48	46	41	
	Nokhoogte vanaf 7,51	54	48	43	41	37	
Varkensstal, kraamvarkens	Nokhoogte tot 5,50	89	80	72	69	62	
	Nokhoogte van 5,51 tot 7,50	73	65	59	56	51	
	Nokhoogte vanaf 7,51	66	59	53	51	46	
Varkensstal, zeugen	Nokhoogte tot 5,50	102	91	82	78	70	
	Nokhoogte van 5,51 tot 7,50	83	75	67	64	58	
	Nokhoogte vanaf 7,51	75	67	61	58	52	
Kippenstallen, vleeskuikens	Nokhoogte tot 5,50	81	73	66	63	56	
	Nokhoogte van 5,51 tot 7,50	67	60	54	51	46	
	Nokhoogte vanaf 7,51	60	54	49	46	42	
Kippenstallen, legkippen	Nokhoogte tot 5,50	97	86	78	74	67	
	Nokhoogte van 5,51 tot 7,50	79	71	64	61	55	
	Nokhoogte vanaf 7,51	71	64	58	55	49	
Geitenstal	Nokhoogte tot 5,50	57	51	46	44	40	
	Nokhoogte van 5,51 tot 7,50	53	47	43	41	37	
Schapestal	Nokhoogte tot 5,50	43	39	35	33	30	
	Nokhoogte van 5,51 tot 7,50	39	35	32	30	27	
Luchtwater, chemische	m3	20	11	9	6	2	
Luchtwater, biologische	m3	23	12	10	7	2	
Mestkelders, 2 kelders		66	60				
Mestkelders, 3 kelders		53	48				
Mestkelders, 4 kelders		45	40				
Mestsilo, staal		39	35	29			
Mestsilo, beton		31	28	23			
Silo, voeder		35					
Silo, kunstmest		82					

Basisbedragen per m<sup>3</sup> excl. BTW. Voor de toeslagen zie pagina 20 en 21.

## Basisbedragen per m<sup>2</sup>

265 Bouwwerken voor veeteelt							
	Aantal m <sup>2</sup>	Bouwkosten voor de Leges					
		151	401	1251	2501		
		tot	tot	tot	tot	vanaf	
		150	400	1250	2500	4000	4001
<b>Stallen groenlabel</b>							
Loopstallen, rundvee	Nokhoogte tot 5,50	131	117	105	100	90	
	Nokhoogte van 5,51 tot 7,50	174	156	140	134	120	
	Nokhoogte vanaf 7,51	217	195	176	167	151	
Luifelstal, rundvee	Nokhoogte tot 5,50	215	192	173	165	149	
	Nokhoogte van 5,51 tot 7,50	286	256	231	220	198	
	Nokhoogte vanaf 7,51	357	320	288	275	247	
Grupstal, rundvee	Nokhoogte tot 5,50	203	181	164	156	140	
	Nokhoogte van 5,51 tot 7,50	270	242	218	208	187	
	Nokhoogte vanaf 7,51	337	302	272	259	233	
Ligboxenstal, rundvee	Nokhoogte tot 5,50	187	167	151	144	129	
	Nokhoogte van 5,51 tot 7,50	249	223	201	191	172	
	Nokhoogte vanaf 7,51	311	278	251	239	215	
Ligboxenstal, kalveren	Nokhoogte tot 5,50	243	217	196	187	168	
	Nokhoogte van 5,51 tot 7,50	323	289	261	249	224	
	Nokhoogte vanaf 7,51	404	362	326	311	280	
Paardenstalling	Nokhoogte tot 5,50	343	307	277	264	237	
	Nokhoogte van 5,51 tot 7,50	457	409	369	351	316	
	Nokhoogte vanaf 7,51	571	511	461	439	395	
Varkensstal, vleesvarkens	Nokhoogte tot 5,50	274	246	221	211	190	
	Nokhoogte van 5,51 tot 7,50	366	327	295	281	253	
	Nokhoogte vanaf 7,51	457	409	369	351	316	
Varkensstal, fokvarkens	Nokhoogte tot 5,50	290	260	234	223	201	
	Nokhoogte van 5,51 tot 7,50	387	346	312	297	268	
	Nokhoogte vanaf 7,51	483	433	390	372	335	
Varkensstal, kraamvarkens	Nokhoogte tot 5,50	357	319	288	274	247	
	Nokhoogte van 5,51 tot 7,50	475	425	383	365	329	
	Nokhoogte vanaf 7,51	594	531	479	457	411	
Varkensstal, zeugen	Nokhoogte tot 5,50	406	364	328	313	281	
	Nokhoogte van 5,51 tot 7,50	542	485	437	416	375	
	Nokhoogte vanaf 7,51	677	606	546	520	468	
Kippenstallen, vleeskuikens	Nokhoogte tot 5,50	325	291	262	250	225	
	Nokhoogte van 5,51 tot 7,50	433	388	350	333	300	
	Nokhoogte vanaf 7,51	541	485	437	416	375	
Kippenstallen, legkippen	Nokhoogte tot 5,50	386	346	312	297	267	
	Nokhoogte van 5,51 tot 7,50	514	460	415	396	356	
	Nokhoogte vanaf 7,51	643	575	519	494	445	
Geitenstal	Nokhoogte tot 5,50	229	205	184	176	158	
	Nokhoogte van 5,51 tot 7,50	344	307	277	264	238	
Schapenstal	Nokhoogte tot 5,50	173	155	140	133	120	
	Nokhoogte van 5,51 tot 7,50	254	228	205	196	176	
Luchtwater, chemische	m3	127	70	57	38	11	
Luchtwater, biologische	m3	146	80	66	44	13	
Mestkelders, 2 kelders				66	60		
Mestkelders, 3 kelders				53	48		
Mestkelders, 4 kelders				45	40		
Mestsilo, staal		N.V.T.	N.V.T.	N.V.T.			
Mestsilo, beton		N.V.T.	N.V.T.	N.V.T.			
Silo, voeder		N.V.T.					
Silo, kunstmest		N.V.T.					

Basisbedragen per m<sup>2</sup> excl. BTW. Voor de toeslagen zie pagina 20 en 21.

## Basisbedragen per m<sup>3</sup>

<b>27 Industriële productie voorzieningen</b>								
<b>273 Bouwwerken voor de voedingsindustrie, met inbegrip van drank en tabak</b>								
		<b>Bouwkosten voor de Leges</b>						
		Aantal m <sup>3</sup>		1001	2501	7501	15001	vanaf
		tot	tot	tot	tot	tot		
1000	2500	7500	15000	25000	25001			
Productie / gedeeltelijke opslaghallen								
hoogte tot 5,50 m		geïsoleerd	76	68	62	55	50	45
		ongeïsoleerd	70	63	57	51	46	42
van 5,50 tot 7,50 m		geïsoleerd	63	57	51	46	41	37
		ongeïsoleerd	58	53	48	43	38	34
vanaf 7,50 m		geïsoleerd	59	53	48	43	39	35
		ongeïsoleerd	55	49	44	40	36	32

<b>274 Bouwwerken voor de scheikundige en aanverwante industrie</b>								
		<b>Bouwkosten voor de Leges</b>						
		Aantal m <sup>3</sup>		1001	2501	7501	15001	vanaf
		tot	tot	tot	tot	tot		
1000	2500	7500	15000	25000	25001			
Laboratorium / productie / gedeeltelijke opslag								
hoogte tot 5,50 m		geïsoleerd	83	75	67	60	55	49
		ongeïsoleerd	77	70	62	57	51	46
van 5,50 tot 7,50 m		geïsoleerd	69	61	56	50	45	41
		ongeïsoleerd	64	58	52	47	42	38
vanaf 7,50 m		geïsoleerd	65	57	52	47	42	38
		ongeïsoleerd	60	53	48	44	39	35

<b>275 Bouwwerken voor de metaalverwerkende industrie</b>								
<b>2751 Bouwwerken voor productie van metaalproducten</b>								
		<b>Bouwkosten voor de Leges</b>						
		Aantal m <sup>3</sup>		1001	2501	7501	15001	vanaf
		tot	tot	tot	tot	tot		
1000	2500	7500	15000	25000	25001			
Productie / gedeeltelijke opslaghallen								
hoogte tot 5,50 m		geïsoleerd	71	64	58	51	47	42
		ongeïsoleerd	66	60	53	48	43	38
van 5,50 tot 7,50 m		geïsoleerd	59	53	48	43	38	35
		ongeïsoleerd	55	49	44	40	36	32
vanaf 7,50 m		geïsoleerd	55	50	45	40	36	32
		ongeïsoleerd	51	46	41	37	33	30

<b>2756 Bouwwerken voor transportmateriaal</b>								
		<b>Bouwkosten voor de Leges</b>						
		Aantal m <sup>3</sup>		1001	2501	7501	15001	vanaf
		tot	tot	tot	tot	tot		
1000	2500	7500	15000	25000	25001			
Werkplaatsen / garage (auto)								
hoogte tot 5,50 m		geïsoleerd	80	72	65	58	53	47
		ongeïsoleerd	74	66	60	54	48	44
van 5,50 tot 7,50 m		geïsoleerd	66	60	54	48	43	39
		ongeïsoleerd	62	56	50	45	40	36
vanaf 7,50 m		geïsoleerd	62	57	50	45	41	37
		ongeïsoleerd	58	53	47	42	38	35

Basisbedragen per m<sup>3</sup> excl. BTW. Voor de toeslagen zie pagina 20 en 21.

## Basisbedragen per m<sup>2</sup>

<b>27 Industriële productie voorzieningen</b>							
<b>273 Bouwwerken voor de voedingsindustrie, met inbegrip van drank en tabak</b>							
		<b>Bouwkosten voor de Leges</b>					
Aantal m <sup>2</sup>		151	401	1251	2501		
		tot	tot	tot	tot	tot	vanaf
		150	400	1250	2500	4000	4001
Productie / gedeeltelijke opslaghallen hoogte tot 5,50 m	geïsoleerd	303	272	247	221	198	179
	ongeïsoleerd	282	254	228	206	185	167
van 5,50 tot 7,50 m	geïsoleerd	409	367	330	297	268	242
	ongeïsoleerd	380	343	310	277	248	223
vanaf 7,50 m	geïsoleerd	532	480	429	389	349	314
	ongeïsoleerd	495	444	398	358	324	292

<b>274 Bouwwerken voor de scheikundige en aanverwante industrie</b>							
		<b>Bouwkosten voor de Leges</b>					
Aantal m <sup>2</sup>		151	401	1251	2501		
		tot	tot	tot	tot	tot	vanaf
		150	400	1250	2500	4000	4001
Laboratorium / productie / gedeeltelijke opslag hoogte tot 5,50 m	geïsoleerd	331	300	268	242	218	196
	ongeïsoleerd	308	279	250	226	203	182
van 5,50 tot 7,50 m	geïsoleerd	446	400	362	323	293	264
	ongeïsoleerd	415	377	338	304	274	247
vanaf 7,50 m	geïsoleerd	581	516	469	422	382	344
	ongeïsoleerd	540	481	434	393	352	317

<b>275 Bouwwerken voor de metaalverwerkende industrie</b>							
<b>2751 Bouwwerken voor productie van metaalproducten</b>							
		<b>Bouwkosten voor de Leges</b>					
Aantal m <sup>2</sup>		151	401	1251	2501		
		tot	tot	tot	tot	tot	vanaf
		150	400	1250	2500	4000	4001
Productie / gedeeltelijke opslaghallen hoogte tot 5,50 m	geïsoleerd	283	256	231	206	186	168
	ongeïsoleerd	263	238	213	191	171	154
van 5,50 tot 7,50 m	geïsoleerd	382	342	310	277	249	224
	ongeïsoleerd	355	319	286	258	234	211
vanaf 7,50 m	geïsoleerd	497	447	402	363	324	292
	ongeïsoleerd	462	418	373	334	301	271

<b>2756 Bouwwerken voor transportmateriaal</b>							
		<b>Bouwkosten voor de Leges</b>					
Aantal m <sup>2</sup>		151	401	1251	2501		
		tot	tot	tot	tot	tot	vanaf
		150	400	1250	2500	4000	4001
Werkplaatsen / garage (auto) hoogte tot 5,50 m	geïsoleerd	319	288	259	233	210	189
	ongeïsoleerd	297	266	240	217	193	174
van 5,50 tot 7,50 m	geïsoleerd	430	388	349	312	281	253
	ongeïsoleerd	400	362	326	294	263	237
vanaf 7,50 m	geïsoleerd	560	510	453	409	371	334
	ongeïsoleerd	521	474	421	380	345	311

Basisbedragen per m<sup>2</sup> excl. BTW. Voor de toeslagen zie pagina 20 en 21.

## Basisbedragen per m<sup>3</sup>

<b>277 Bouwwerken voor de minerale producten voor houtproducten en afgeleide producten</b>									
<b>278 Bouwwerken voor het bouwbedrijf</b>									
		<b>Bouwkosten voor de Leges</b>							
		1001		2501		7501		15001	
		tot	tot	tot	tot	tot	vanaf		
Aantal m <sup>3</sup>		1000	2500	7500	15000	25000	25001		
Productie / opslaghallen / werkplaatsen									
hoogte tot 5,50 m									
	geïsoleerd	75	67	61	54	49	44		
	ongeïsoleerd	70	63	56	51	46	41		
van 5,50 tot 7,50 m									
	geïsoleerd	62	56	51	45	41	37		
	ongeïsoleerd	58	53	47	42	38	35		
vanaf 7,50 m									
	geïsoleerd	58	53	47	43	38	35		
	ongeïsoleerd	54	49	44	39	36	32		

<b>28 Overige industriële voorzieningen</b>									
<b>281 Bouwwerken voor de zware industrie</b>									
		<b>Bouwkosten voor de Leges</b>							
		1001		2501		7501		15001	
		tot	tot	tot	tot	tot	vanaf		
Aantal m <sup>3</sup>		1000	2500	7500	15000	25000	25001		
Productie / gedeeltelijke opslaghallen									
hoogte tot 5,50 m									
	geïsoleerd	72	65	58	53	47	43		
	ongeïsoleerd	67	60	55	49	44	40		
van 5,50 tot 7,50 m									
	geïsoleerd	60	54	49	43	40	36		
	ongeïsoleerd	56	50	45	41	36	33		
vanaf 7,50 m									
	geïsoleerd	56	50	45	41	37	33		
	ongeïsoleerd	52	47	42	38	34	31		

<b>282 Bouwwerken voor de lichte industrie</b>									
		<b>Bouwkosten voor de Leges</b>							
		1001		2501		7501		15001	
		tot	tot	tot	tot	tot	vanaf		
Aantal m <sup>3</sup>		1000	2500	7500	15000	25000	25001		
Productie / gedeeltelijke opslaghallen									
hoogte tot 5,50 m									
	geïsoleerd	77	69	62	56	50	45		
	ongeïsoleerd	72	65	58	52	47	42		
van 5,50 tot 7,50 m									
	geïsoleerd	64	57	52	46	42	38		
	ongeïsoleerd	59	54	48	43	39	35		
vanaf 7,50 m									
	geïsoleerd	60	54	48	44	39	35		
	ongeïsoleerd	56	51	45	41	37	33		

<b>284 Bouwwerken voor opslag</b>									
		<b>Bouwkosten voor de Leges</b>							
		1001		2501		7501		15001	
		tot	tot	tot	tot	tot	vanaf		
Aantal m <sup>3</sup>		1000	2500	7500	15000	25000	25001		
<b>Magazijnen / opslaghallen</b>									
hoogte tot 5,50 m									
	geïsoleerd	65	59	53	48	43	39		
	ongeïsoleerd	61	55	49	44	40	36		
van 5,50 tot 7,50 m									
	geïsoleerd	54	49	44	38	36	32		
	ongeïsoleerd	51	46	41	37	33	30		
vanaf 7,50 m									
	geïsoleerd	51	46	41	37	33	30		
	ongeïsoleerd	47	43	38	35	31	28		
<b>Romneyloodsen</b>									
hoogte tot 5,50 m									
		36	33	30	27	24	21		
van 5,50 tot 7,50 m									
		32	29	27	24	21	19		
vanaf 7,50 m									
		30	27	24	22	19	17		

Basisbedragen per m<sup>3</sup> excl. BTW. Voor de toeslagen zie pagina 20 en 21.

## Basisbedragen per m<sup>2</sup>

<b>277 Bouwwerken voor de minerale producten voor houtproducten en afgeleide producten</b>							
<b>278 Bouwwerken voor het bouwbedrijf</b>							
		<b>Bouwkosten voor de Leges</b>					
		151	401	1251	2501		
Aantal m <sup>2</sup>		tot	tot	tot	tot	tot	vanaf
		150	400	1250	2500	4000	4001
Productie / opslaghallen / werkplaatsen							
hoogte tot 5,50 m							
	geïsoleerd	300	269	243	217	196	177
	ongeïsoleerd	279	250	225	204	183	165
van 5,50 tot 7,50 m							
	geïsoleerd	404	366	329	295	265	239
	ongeïsoleerd	376	342	304	275	249	224
vanaf 7,50 m							
	geïsoleerd	526	474	427	386	345	311
	ongeïsoleerd	489	443	396	355	321	289

<b>28 Overige industriële voorzieningen</b>							
<b>281 Bouwwerken voor de zware industrie</b>							
		<b>Bouwkosten voor de Leges</b>					
		151	401	1251	2501		
Aantal m <sup>2</sup>		tot	tot	tot	tot	tot	vanaf
		150	400	1250	2500	4000	4001
Productie / gedeeltelijke opslaghallen							
hoogte tot 5,50 m							
	geïsoleerd	288	259	233	210	189	170
	ongeïsoleerd	268	242	218	195	177	159
van 5,50 tot 7,50 m							
	geïsoleerd	388	350	316	283	257	232
	ongeïsoleerd	361	323	294	265	235	212
vanaf 7,50 m							
	geïsoleerd	505	453	407	366	331	298
	ongeïsoleerd	470	423	377	342	307	277

<b>282 Bouwwerken voor de lichte industrie</b>							
		<b>Bouwkosten voor de Leges</b>					
		151	401	1251	2501		
Aantal m <sup>2</sup>		tot	tot	tot	tot	tot	vanaf
		150	400	1250	2500	4000	4001
Productie / gedeeltelijke opslaghallen							
hoogte tot 5,50 m							
	geïsoleerd	308	277	249	225	202	182
	ongeïsoleerd	286	258	232	209	188	170
van 5,50 tot 7,50 m							
	geïsoleerd	415	373	336	302	273	246
	ongeïsoleerd	386	348	311	281	253	228
vanaf 7,50 m							
	geïsoleerd	541	486	436	395	352	317
	ongeïsoleerd	503	456	409	369	333	300

<b>284 Bouwwerken voor opslag</b>							
		<b>Bouwkosten voor de Leges</b>					
		151	401	1251	2501		
Aantal m <sup>2</sup>		tot	tot	tot	tot	tot	vanaf
		150	400	1250	2500	4000	4001
<b>Magazijnen / opslaghallen</b>							
hoogte tot 5,50 m							
	geïsoleerd	262	235	212	190	173	155
	ongeïsoleerd	243	219	197	177	160	144
van 5,50 tot 7,50 m							
	geïsoleerd	353	317	285	249	233	209
	ongeïsoleerd	328	296	264	240	216	195
vanaf 7,50 m							
	geïsoleerd	460	410	371	332	299	269
	ongeïsoleerd	427	383	344	311	277	250
<b>Romneyloodsen</b>							
hoogte tot 5,50 m							
		145	133	120	107	95	85
van 5,50 tot 7,50 m							
		210	189	179	158	137	123
vanaf 7,50 m							
		271	242	213	199	171	154

Basisbedragen per m<sup>2</sup> excl. BTW. Voor de toeslagen zie pagina 20 en 21.

## Basisbedragen per m<sup>3</sup>

288 Overige industriële voorzieningen			Bouwkosten voor de Leges					
	Aantal m <sup>3</sup>		1001	2501	7501	15001		
			tot 1000	tot 2500	tot 7500	tot 15000	tot 25000	vanaf 25001
Bedrijfsunit geschakeld met kantoorfunctie 15%		hoogte tot 5,50 m	100	89	81	72	66	59
		van 5,50 tot 7,50 m	93	83	75	67	61	55
met kantoorfunctie 30%		hoogte tot 5,50 m	120	107	97	87	79	71
		van 5,50 tot 7,50 m	111	100	90	81	73	66
met kantoorfunctie 40%		hoogte tot 5,50 m	137	123	111	99	90	81
		van 5,50 tot 7,50 m	127	114	103	92	84	75
met kantoorfunctie 60%		hoogte tot 5,50 m	169	151	137	123	111	100
		van 5,50 tot 7,50 m	157	141	127	114	103	93

Basisbedragen per m<sup>3</sup> excl. BTW. Voor de toeslagen zie pagina 20 en 21.



## Basisbedragen per m<sup>2</sup>

<b>288 Overige industriële voorzieningen</b>		<b>Bouwkosten voor de Leges</b>					
	Aantal m <sup>2</sup>	201	501	1501	3001		
		tot 200	tot 500	tot 1500	tot 3000	tot 5000	vanaf 5001
Bedrijfsunit geschakeld met kantoorfunctie 15%	hoogte tot 5,50 m	398	357	323	289	263	236
	van 5,50 tot 7,50 m	601	541	486	437	395	356
met kantoorfunctie 30%	hoogte tot 5,50 m	480	430	389	348	316	285
	van 5,50 tot 7,50 m	725	651	586	527	476	429
met kantoorfunctie 40%	hoogte tot 5,50 m	547	490	444	397	361	325
	van 5,50 tot 7,50 m	827	743	668	601	543	489
met kantoorfunctie 60%	hoogte tot 5,50 m	675	605	548	490	446	401
	van 5,50 tot 7,50 m	1021	918	825	742	671	604

Basisbedragen per m<sup>2</sup> excl. BTW. Voor de toeslagen zie pagina 20 en 21.

## Basisbedragen per m<sup>3</sup>

<b>31 Overheidsgebouwen rechtbanken</b>							
<b>312 Bouwwerken voor nationale overheden, 314 Bouwwerken voor regionale en lokale overheden (kantoren)</b>							
	Aantal m <sup>3</sup>	<b>Bouwkosten voor de Leges</b>					
		1001	2501	7501	15001		
		tot 1000	tot 2500	tot 7500	tot 15000	tot 25000	vanaf 25001
Vierkant	1- laags	388	373				
	2- laags	373	358	347			
	3- laags	347	333	323	291		
	4- laags		326	317	283		
	5- laags		320	310	271		
	6- laags			298	260	272	
	7- laags			286	250	285	
	8- laags			274	240	274	263
	9- laags			263	230	262	252
	10- laags				226	240	230
	11- laags				221	236	226

<b>312 Bouwwerken voor nationale overheden, 314 Bouwwerken voor regionale en lokale overheden (kantoren)</b>							
	Aantal m <sup>3</sup>	<b>Bouwkosten voor de Leges</b>					
		1001	2501	7501	15001		
		tot 1000	tot 2500	tot 7500	tot 15000	tot 25000	vanaf 25001
Rechthoekig	1- laags	404	388				
	2- laags	388	372	361			
	3- laags	361	346	336	303		
	4- laags		339	329	294		
	5- laags		333	323	282		
	6- laags			310	271	282	
	7- laags			297	260	296	
	8- laags			285	250	285	274
	9- laags			274	240	273	262
	10- laags				235	250	240
	11- laags				230	245	236

<b>312 Bouwwerken voor nationale overheden, 314 Bouwwerken voor regionale en lokale overheden (kantoren)</b>							
	Aantal m <sup>3</sup>	<b>Bouwkosten voor de Leges</b>					
		1001	2501	7501	15001		
		tot 1000	tot 2500	tot 7500	tot 15000	tot 25000	vanaf 25001
L- Vormig	1- laags	423	407				
	2- laags	407	390	378			
	3- laags	378	363	352	318		
	4- laags		356	345	308		
	5- laags		349	338	296		
	6- laags			325	284	296	
	7- laags			312	273	310	
	8- laags			299	262	299	287
	9- laags			287	251	286	274
	10- laags				246	262	251
	11- laags				241	257	247

Basisbedragen per m<sup>3</sup> excl. BTW. Voor de toeslagen zie pagina 20 en 21.

## Basisbedragen per m<sup>2</sup>

<b>31 Overheidsgebouwen rechtbanken</b>							
<b>312 Bouwwerken voor nationale overheden, 314 Bouwwerken voor regionale en lokale overheden (kantoren)</b>							
	Aantal m <sup>2</sup>	<b>Bouwkosten voor de Leges</b>					
		301	701	2001	4001		
		tot	tot	tot	tot	tot	vanaf
		300	700	2000	4000	7000	7001
Vierkant	1- laags	1399	1343				
	2- laags	1343	1289	1249			
	3- laags	1249	1199	1163	1049		
	4- laags		1175	1139	1017		
	5- laags		1151	1117	977		
	6- laags			1072	938	978	
	7- laags			1029	900	1025	
	8- laags			988	864	988	948
	9- laags			948	830	944	906
	10- laags				813	864	830
	11- laags				797	849	815

<b>312 Bouwwerken voor nationale overheden, 314 Bouwwerken voor regionale en lokale overheden (kantoren)</b>							
<b>Bouwkosten voor de Leges</b>							
	Aantal m <sup>2</sup>	301	701	2001	4001		
		tot	tot	tot	tot	tot	vanaf
		300	700	2000	4000	7000	7001
Rechthoekig	1- laags	1454	1396				
	2- laags	1396	1340	1299			
	3- laags	1299	1247	1209	1091		
	4- laags		1222	1185	1058		
	5- laags		1197	1161	1016		
	6- laags			1115	975	1017	
	7- laags			1070	936	1066	
	8- laags			1027	899	1027	986
	9- laags			986	863	981	942
	10- laags				845	899	863
	11- laags				829	883	848

<b>312 Bouwwerken voor nationale overheden, 314 Bouwwerken voor regionale en lokale overheden (kantoren)</b>							
<b>Bouwkosten voor de Leges</b>							
	Aantal m <sup>2</sup>	301	701	2001	4001		
		tot	tot	tot	tot	tot	vanaf
		300	700	2000	4000	7000	7001
L- Vormig	1- laags	1524	1463				
	2- laags	1463	1405	1361			
	3- laags	1361	1307	1267	1143		
	4- laags		1280	1242	1109		
	5- laags		1255	1217	1065		
	6- laags			1168	1022	1066	
	7- laags			1122	981	1117	
	8- laags			1077	942	1077	1034
	9- laags			1034	904	1029	987
	10- laags				886	942	904
	11- laags				868	926	889

Basisbedragen per m<sup>2</sup> excl. BTW. Voor de toeslagen zie pagina 20 en 21.

## Basisbedragen per m<sup>3</sup>

<b>31 Overheidsgebouwen rechtbanken</b>							
<b>312 Bouwwerken voor nationale overheden, 314 Bouwwerken voor regionale en lokale overheden (kantoren)</b>							
	Aantal m <sup>3</sup>	<b>Bouwkosten voor de Leges</b>					
		1001	2501	7501	15001		
		tot 1000	tot 2500	tot 7500	tot 15000	tot 25000	vanaf 25001
Geschakeld	1- laags	439	421				
	2- laags	421	405	392			
	3- laags	392	376	365	329		
	4- laags		369	358	319		
	5- laags		361	351	307		
	6- laags			336	294	307	
	7- laags			323	283	322	
	8- laags			310	271	310	298
	9- laags			298	260	296	284
	10- laags				255	271	260
	11- laags				250	267	256

<b>33 Commerciële voorzieningen</b>							
<b>331 Gebouwen voor commerciële activiteiten, 335 Gebouwen voor verzekeringsmaatschappijen (kantoren)</b>							
	Aantal m <sup>3</sup>	<b>Bouwkosten voor de Leges</b>					
		1001	2501	7501	15001		
		tot 1000	tot 2500	tot 7500	tot 15000	tot 25000	vanaf 25001
vierkant	1- laags	403	383				
	2- laags	356	330	292			
	3- laags	331	307	301	278		
	4- laags		298	292	270		
	5- laags		286	281	259		
	6- laags			269	249	246	
	7- laags			259	239	258	
	8- laags			248	229	248	238
	9- laags			238	220	237	228
	10- laags				216	229	220
	11- laags				211	225	216

<b>331 Gebouwen voor commerciële activiteiten, 335 Gebouwen voor verzekeringsmaatschappijen (kantoren)</b>							
	Aantal m <sup>3</sup>	<b>Bouwkosten voor de Leges</b>					
		1001	2501	7501	15001		
		tot 1000	tot 2500	tot 7500	tot 15000	tot 25000	vanaf 25001
Rechthoekig	1- laags	370	355				
	2- laags	355	341	331			
	3- laags	331	317	308	278		
	4- laags		311	302	269		
	5- laags		305	296	259		
	6- laags			284	248	259	
	7- laags			272	238	271	
	8- laags			262	229	262	251
	9- laags			251	220	250	240
	10- laags				215	229	220
	11- laags				211	225	216

Basisbedragen per m<sup>3</sup> excl. BTW. Voor de toeslagen zie pagina 20 en 21.

## Basisbedragen per m<sup>2</sup>

<b>31 Overheidsgebouwen rechtbanken</b>							
<b>312 Bouwwerken voor nationale overheden, 314 Bouwwerken voor regionale en lokale overheden (kantoren)</b>							
	Aantal m <sup>2</sup>	<b>Bouwkosten voor de Leges</b>					
		301	701	2001	4001		
		tot	tot	tot	tot	tot	vanaf
		300	700	2000	4000	7000	7001
Geschakeld	1- laags	1580	1517				
	2- laags	1517	1456	1411			
	3- laags	1411	1354	1314	1185		
	4- laags		1327	1288	1150		
	5- laags		1301	1262	1104		
	6- laags			1211	1059	1105	
	7- laags			1163	1017	1158	
	8- laags			1116	976	1116	1072
	9- laags			1072	937	1066	1024
	10- laags				919	976	937
	11- laags				900	960	921

<b>33 Commerciële voorzieningen</b>							
<b>331 Gebouwen voor commerciële activiteiten, 335 Gebouwen voor verzekeringsmaatschappijen (kantoren)</b>							
	Aantal m <sup>2</sup>	<b>Bouwkosten voor de Leges</b>					
		301	701	2001	4001		
		tot	tot	tot	tot	tot	vanaf
		300	700	2000	4000	7000	7001
vierkant	1- laags	1453	1380				
	2- laags	1282	1189	1051			
	3- laags	1192	1106	1085	1001		
	4- laags		1073	1052	971		
	5- laags		1030	1010	932		
	6- laags			970	895	884	
	7- laags			931	859	927	
	8- laags			894	825	894	858
	9- laags			858	792	854	819
	10- laags				776	825	792
	11- laags				761	811	778

<b>331 Gebouwen voor commerciële activiteiten, 335 Gebouwen voor verzekeringsmaatschappijen (kantoren)</b>							
	Aantal m <sup>2</sup>	<b>Bouwkosten voor de Leges</b>					
		301	701	2001	4001		
		tot	tot	tot	tot	tot	vanaf
		300	700	2000	4000	7000	7001
Rechthoekig	1- laags	1333	1280				
	2- laags	1280	1228	1190			
	3- laags	1190	1142	1108	1000		
	4- laags		1120	1086	970		
	5- laags		1097	1064	931		
	6- laags			1022	894	932	
	7- laags			981	858	977	
	8- laags			942	824	942	904
	9- laags			904	791	899	863
	10- laags				775	824	791
	11- laags				759	809	777

Basisbedragen per m<sup>2</sup> excl. BTW. Voor de toeslagen zie pagina 20 en 21.

## Basisbedragen per m<sup>3</sup>

<b>33 Commerciële voorzieningen</b>							
<b>331 Gebouwen voor commerciële activiteiten, 335 Gebouwen voor verzekeringsmaatschappijen (kantoren)</b>							
	Aantal m <sup>3</sup>	<b>Bouwkosten voor de Leges</b>					
		1001	2501	7501	15001		
		tot 1000	tot 2500	tot 7500	tot 15000	tot 25000	vanaf 25001
L- Vormig	1- laags	440	422				
	2- laags	422	405	393			
	3- laags	393	377	366	330		
	4- laags		369	358	320		
	5- laags		362	351	307		
	6- laags			337	295	307	
	7- laags			324	283	322	
	8- laags			311	272	311	298
	9- laags			298	261	297	285
	10- laags				256	272	261
	11- laags				251	267	256

<b>331 Gebouwen voor commerciële activiteiten, 335 Gebouwen voor verzekeringsmaatschappijen (kantoren)</b>							
	Aantal m <sup>3</sup>	<b>Bouwkosten voor de Leges</b>					
		1001	2501	7501	15001		
		tot 1000	tot 2500	tot 7500	tot 15000	tot 25000	vanaf 25001
Geschakeld	1- laags	456	438				
	2- laags	438	420	407			
	3- laags	407	391	379	342		
	4- laags		383	371	332		
	5- laags		375	364	318		
	6- laags			349	306	319	
	7- laags			335	293	334	
	8- laags			322	282	322	309
	9- laags			309	270	308	295
	10- laags				265	282	270
	11- laags				260	277	266

Basisbedragen per m<sup>3</sup> excl. BTW. Voor de toeslagen zie pagina 20 en 21.

## Basisbedragen per m<sup>2</sup>

<b>33 Commerciële voorzieningen</b>							
<b>331 Gebouwen voor commerciële activiteiten, 335 Gebouwen voor verzekeringsmaatschappijen (kantoren)</b>							
	Aantal m <sup>2</sup>	<b>Bouwkosten voor de Leges</b>					
		301	701	2001	4001		
		tot	tot	tot	tot	tot	
		300	700	2000	4000	7000	vanaf 7001
L- Vormig	1- laags	1583	1520				
	2- laags	1520	1459	1414			
	3- laags	1414	1357	1316	1187		
	4- laags		1330	1290	1152		
	5- laags		1303	1264	1106		
	6- laags			1214	1061	1107	
	7- laags			1165	1019	1160	
	8- laags			1118	978	1118	1074
	9- laags			1074	939	1068	1026
	10- laags				920	978	939
	11- laags				902	961	923

<b>331 Gebouwen voor commerciële activiteiten, 335 Gebouwen voor verzekeringsmaatschappijen (kantoren)</b>							
	Aantal m <sup>2</sup>	<b>Bouwkosten voor de Leges</b>					
		301	701	2001	4001		
		tot	tot	tot	tot	tot	
		300	700	2000	4000	7000	vanaf 7001
Geschakeld	1- laags	1641	1576				
	2- laags	1576	1513	1465			
	3- laags	1465	1407	1365	1231		
	4- laags		1379	1337	1194		
	5- laags		1351	1311	1146		
	6- laags			1258	1100	1147	
	7- laags			1208	1056	1203	
	8- laags			1159	1014	1159	1113
	9- laags			1113	974	1108	1063
	10- laags				954	1014	974
	11- laags				935	997	957

Basisbedragen per m<sup>2</sup> excl. BTW. Voor de toeslagen zie pagina 20 en 21.

## Basisbedragen per m<sup>3</sup>

<b>34 Handels voorzieningen, winkels</b>							
<b>341 Gebouwen voor groothandel, voor veiling</b>							
		<b>Bouwkosten voor de Leges</b>					
Aantal m <sup>3</sup>		1001	2501	7501	15001		
		tot	tot	tot	tot	tot	vanaf
		1000	2500	7500	15000	25000	25001
Groothandel	1- laags	391	372	351	332	320	295
	2- laags	313	281	267	253	239	220
	3- laags		270	257	242	229	211
	4- laags			246	221	210	195
	5- laags				217	205	193

<b>342 Commerciële centra</b>							
		<b>Bouwkosten voor de Leges</b>					
Aantal m <sup>3</sup>		1001	2501	7501	15001		
		tot	tot	tot	tot	tot	vanaf
		1000	2500	7500	15000	25000	25001
Detailhandel / galerijen / markten	1- laags	399	375	359	339	327	314
	2- laags	319	287	273	259	242	223
	3- laags		276	262	248	232	214
	4- laags			251	226	213	201
	5- laags				221	208	195

<b>343 Warenhuizen</b>							
		<b>Bouwkosten voor de Leges</b>					
Aantal m <sup>3</sup>		1001	2501	7501	15001		
		tot	tot	tot	tot	tot	vanaf
		1000	2500	7500	15000	25000	25001
Vrijstaande panden	1- laags	389	369	350	331	322	309
	2- laags	311	280	265	252	237	228
	3- laags		269	255	242	228	219
	4- laags			245	220	209	201
	5- laags				216	205	197

<b>344 Megamarkten, supermarkten</b>							
		<b>Bouwkosten voor de Leges</b>					
Aantal m <sup>3</sup>		1001	2501	7501	15001		
		tot	tot	tot	tot	tot	vanaf
		1000	2500	7500	15000	25000	25001
Tussen andere bebouwing	1- laags	373	355	336	317	310	285
	2- laags	299	268	255	242	228	210
	3- laags		258	244	232	218	201
	4- laags			235	211	201	184
	5- laags				207	196	181
Vrijstaande panden	1- laags	392	372	352	332	325	302
	2- laags	314	283	268	254	240	223
	3- laags		271	258	244	230	214
	4- laags			248	223	213	198
	5- laags				219	208	200

<b>346 Winkel met atelier</b>							
		<b>Bouwkosten voor de Leges</b>					
Aantal m <sup>3</sup>		501	751	1001	2501		
		tot	tot	tot	tot	tot	vanaf
		500	750	1001	2500	5000	5001
Tussen andere bebouwing	1- laags	431	410	388	366	358	343
	2- laags	345	328	310	293	286	275
Vrijstaande panden	1- laags	461	439	415	393	383	368
	2- laags	369	332	315	299	282	271

Basisbedragen per m<sup>3</sup> excl. BTW. Voor de toeslagen zie pagina 20 en 21.



## Basisbedragen per m<sup>2</sup>

<b>34 Handels voorzieningen, winkels</b>							
<b>341 Gebouwen voor groothandel, voor veiling</b>							
		<b>Bouwkosten voor de Leges</b>					
Aantal m <sup>2</sup>		251	551	1751	3501		
		tot	tot	tot	tot	tot	vanaf
		250	550	1750	3500	5500	5501
Groothandel	1- laags	1758	1672	1581	1493	1442	1327
	2- laags	1407	1265	1201	1137	1078	991
	3- laags		1214	1155	1090	1032	949
	4- laags			1108	994	944	878
	5- laags				974	925	869

<b>342 Commerciële centra</b>							
		<b>Bouwkosten voor de Leges</b>					
Aantal m <sup>2</sup>		301	751	2001	4001		
		tot	tot	tot	tot	tot	vanaf
		300	750	2000	4000	7250	7251
Detailhandel / galerijen / markten	1- laags	1396	1312	1256	1185	1144	1099
	2- laags	1117	1006	956	906	849	781
	3- laags		966	916	869	813	748
	4- laags			879	789	747	702
	5- laags				774	727	683

<b>343 Warenhuizen</b>							
		<b>Bouwkosten voor de Leges</b>					
Aantal m <sup>2</sup>		301	751	2001	4001		
		tot	tot	tot	tot	tot	vanaf
		300	750	2000	4000	7250	7251
Vrijstaande panden	1- laags	1361	1291	1223	1158	1128	1083
	2- laags	1089	980	929	882	831	797
	3- laags		941	893	846	799	767
	4- laags			858	770	733	703
	5- laags				755	719	690

<b>344 Megamarkten, supermarkten</b>							
		<b>Bouwkosten voor de Leges</b>					
Aantal m <sup>2</sup>		301	751	2001	4001		
		tot	tot	tot	tot	tot	vanaf
		300	750	2000	4000	7250	7251
Tussen andere bebouwing	1- laags	1306	1241	1176	1110	1086	999
	2- laags	1045	939	892	845	798	735
	3- laags		902	855	812	764	703
	4- laags			821	738	702	646
	5- laags				723	687	632
Vrijstaande panden	1- laags	1372	1300	1232	1163	1138	1059
	2- laags	1097	990	939	889	838	780
	3- laags		950	904	853	806	749
	4- laags			867	781	744	692
	5- laags				765	729	700

<b>346 Winkel met atelier</b>							
		<b>Bouwkosten voor de Leges</b>					
Aantal m <sup>2</sup>		151	201	301	701		
		tot	tot	tot	tot	tot	vanaf
		150	200	300	700	1500	1501
Tussen andere bebouwing	1- laags	1509	1433	1356	1281	1252	1202
	2- laags	1207	1147	1085	1025	1002	962
Vrijstaande panden	1- laags	1614	1535	1453	1374	1342	1288
	2- laags	1291	1162	1104	1047	988	948

Basisbedragen per m<sup>2</sup> excl. BTW. Voor de toeslagen zie pagina 20 en 21.

## Basisbedragen per m<sup>3</sup>

<b>348 Gebouwen voor handelaren, distributeurs</b>							
		<b>Bouwkosten voor de Leges</b>					
		Aantal m <sup>3</sup>		1001	2501	7501	15001
		tot	tot	tot	tot	tot	vanaf
		1000	2500	7500	15000	25000	25001
Showroom	tot 5,50 m	207	196	186	167	163	152
	vanaf 5,50 m	165	149	141	134	131	121
Showroom, auto	tot 5,50 m	212	201	190	167	152	136
	vanaf 5,50 m	169	152	145	134	122	108
Meubelhal	tot 5,50 m	226	214	203	183		
	vanaf 5,50 m	214	193	183	174		
Winkelunits, aaneengesloten	tot 5,50 m	238	225	213	192		
	vanaf 5,50 m	226	203	193	183		
Winkelunits / Kiosk, vrijstaand	tot 5,50 m	345	327	309	279		
	vanaf 5,50 m	330	296	281	267		
DHZ - Hal	tot 5,50 m	163	155	146	129	118	105
	vanaf 5,50 m	131	117	112	103	94	84

<b>37 Beveiligingsvoorzieningen</b>							
<b>372 Bouwwerken voor Brandweer</b>							
		<b>Bouwkosten voor de Leges</b>					
		Aantal m <sup>3</sup>		501	751	1001	2501
		tot	tot	tot	tot	tot	vanaf
		500	750	1000	2500	5000	5001
<b>Brandweerkazerne</b>							
Vrijstaande	1- laags	302	287	271	256	251	241
	2- laags	278	256	242	228	223	214
	3- laags	267	228	216	204	199	191
Geschakeld	1- laags	282	268	254	240	234	225
	2- laags	260	239	226	213	209	200
	3- laags	249	213	201	190	186	179

<b>374 Bouwwerken voor Ordediensten</b>							
		<b>Bouwkosten voor de Leges</b>					
		Aantal m <sup>3</sup>		501	751	1001	2501
		tot	tot	tot	tot	tot	vanaf
		500	750	1000	2500	5000	5001
<b>Politiebureau</b>							
Vrijstaande	1- laags	423	402	380	359	351	337
	2- laags	389	358	339	320	313	300
	3- laags	373	319	302	285	279	267
Geschakeld	1- laags	395	375	355	335	328	315
	2- laags	363	334	316	299	292	280
	3- laags	349	298	282	266	260	250

Basisbedragen per m<sup>3</sup> excl. BTW. Voor de toeslagen zie pagina 20 en 21.

## Basisbedragen per m<sup>2</sup>

<b>348 Gebouwen voor handelaren, distributeurs</b>							
	Aantal m <sup>2</sup>	<b>Bouwkosten voor de Leges</b>					
		151	401	1251	2501		
		tot	tot	tot	tot	tot	vanaf
		150	400	1250	2500	4000	4001
Showroom	tot 5,50 m	930	882	835	753	735	683
	vanaf 5,50 m	1240	1114	1059	1004	979	911
Showroom, auto	tot 5,50 m	952	904	855	752	686	610
	vanaf 5,50 m	1270	1141	1084	1003	914	814
Meubelhal	tot 5,50 m	1015	963	912	822		
	vanaf 5,50 m	1607	1445	1373	1302		
Winkelunits, aaneengesloten	tot 5,50 m	1069	1015	960	866		
	vanaf 5,50 m	1697	1526	1450	1375		
Winkelunits / Kiosk, vrijstaand	tot 5,50 m	1550	1471	1392	1256		
	vanaf 5,50 m	2472	2222	2111	2002		
DHZ - Hal	tot 5,50 m	735	697	659	580	529	471
	vanaf 5,50 m	979	877	838	774	705	628

<b>37 Beveiligingsvoorzieningen</b>							
<b>372 Bouwwerken voor Brandweer</b>							
	Aantal m <sup>2</sup>	<b>Bouwkosten voor de Leges</b>					
		101	171	251	601		
		tot	tot	tot	tot	tot	vanaf
		100	170	250	600	1250	1251
<b>Brandweerkazerne</b>							
Vrijstaande	1- laags	1329	1262	1194	1128	1103	1059
	2- laags	1222	1125	1064	1005	983	943
	3- laags	1173	1002	948	896	875	840
Geschakeld	1- laags	1242	1180	1116	1054	1031	989
	2- laags	1142	1051	995	939	918	882
	3- laags	1097	936	886	837	818	785

<b>374 Bouwwerken voor Ordediensten</b>							
	Aantal m <sup>2</sup>	<b>Bouwkosten voor de Leges</b>					
		126	201	276	701		
		tot	tot	tot	tot	tot	vanaf
		125	200	275	700	1500	1501
<b>Politiebureau</b>							
Vrijstaande	1- laags	1543	1466	1387	1310	1281	1229
	2- laags	1420	1306	1236	1167	1141	1095
	3- laags	1363	1164	1101	1040	1017	976
Geschakeld	1- laags	1441	1369	1295	1223	1196	1148
	2- laags	1325	1220	1154	1090	1065	1023
	3- laags	1272	1087	1028	971	949	911

Basisbedragen per m<sup>2</sup> excl. BTW. Voor de toeslagen zie pagina 20 en 21.

## Basisbedragen per m<sup>3</sup>

<b>41 Ziekenhuis voorzieningen</b>						
<b>411 Universitaire ziekenhuizen</b>						
Aantal m <sup>3</sup>	<b>Bouwkosten voor de Leges</b>					
	7501	10001	25001	50001		
	tot	tot	tot	tot	tot	vanaf
	7500	10000	25000	50000	100000	100001
Rechthoekig	678	561	505	465	421	393
L- Vormig	716	612	550	507	459	428
Geschakeld	802	685	617	570	514	480

<b>412 Algemene ziekenhuizen</b>						
Aantal m <sup>3</sup>	<b>Bouwkosten voor de Leges</b>					
	7501	10001	25001	50001		
	tot	tot	tot	tot	tot	vanaf
	7500	10000	25000	50000	100000	100001
Rechthoekig	627	535	481	444	402	375
L- Vormig	683	584	525	484	438	409
Geschakeld	765	654	588	542	490	458

<b>413 Ziekenhuizen voor geestelijke aandoening, 415 Kraaminrichtingen, gynaecologische klinieken</b>						
Aantal m <sup>3</sup>	<b>Bouwkosten voor de Leges</b>					
	7501	10001	25001	50001		
	tot	tot	tot	tot	tot	vanaf
	7500	10000	25000	50000	100000	100001
Rechthoekig	835	752	693	668	564	526
L- Vormig	911	820	755	729	615	574
Geschakeld	1020	919	848	817	689	643

<b>42 Overige medische voorzieningen</b>						
<b>421 Gezondheidscentra, 422 Consultatiebureaus, 423 Gebouwen voor algemene geneeskunde (huisartsenposten en apotheken)</b>						
Aantal m <sup>3</sup>	<b>Bouwkosten voor de Leges</b>					
	751	1001	2501	5001		
	tot	tot	tot	tot	tot	vanaf
	750	1000	2500	5000	7500	7501
Vierkant	460	413	381	367	310	289
Rechthoekig	473	426	393	379	320	299
L- Vormig	516	464	429	414	348	325
Geschakeld	578	519	480	462	390	364

<b>44 Sociale voorzieningen</b>						
<b>444 Gebouwen voor chronische zieken en verslaafden (verzorgingshuizen)</b>						
Aantal m <sup>3</sup>	<b>Bouwkosten voor de Leges</b>					
	751	1001	2501	5001		
	tot	tot	tot	tot	tot	vanaf
	750	1000	2500	5000	7500	7501
Vierkant	630	566	523	503	491	471
Rechthoekig	649	584	538	519	507	486
L- Vormig	707	636	588	567	531	510
Geschakeld	792	712	657	634	579	556

Basisbedragen per m<sup>3</sup> excl. BTW. Voor de toeslagen zie pagina 20 en 21.

## Basisbedragen per m<sup>2</sup>

<b>41 Ziekenhuis voorzieningen</b>						
<b>411 Universitaire ziekenhuizen</b>						
	Aantal m <sup>2</sup>	<b>Bouwkosten voor de Leges</b>				
		2001	2751	6501	12501	
		tot	tot	tot	tot	vanaf
		2000	2750	6500	12500	25000
Rechthoekig		2575	2134	1920	1769	1600
L- Vormig		2721	2326	2091	1928	1744
Geschakeld		3048	2605	2344	2165	1954

<b>412 Algemene ziekenhuizen</b>						
	Aantal m <sup>2</sup>	<b>Bouwkosten voor de Leges</b>				
		2001	2751	6501	12501	
		tot	tot	tot	tot	vanaf
		2000	2750	6500	12500	25000
Rechthoekig		2381	2035	1829	1689	1526
L- Vormig		2595	2218	1996	1841	1663
Geschakeld		2906	2484	2236	2059	1863

<b>413 Ziekenhuizen voor geestelijke aandoening, 415 Kraaminrichtingen, gynaecologische klinieken</b>						
	Aantal m <sup>2</sup>	<b>Bouwkosten voor de Leges</b>				
		276	701	2001	4001	
		tot	tot	tot	tot	vanaf
		275	700	2000	4000	7000
Rechthoekig		3008	2707	2496	2403	2030
L- Vormig		3278	2951	2718	2623	2213
Geschakeld		3672	3308	3051	2941	2481

<b>42 Overige medische voorzieningen</b>						
<b>421 Gezondheidscentra, 422 Consultatiebureaus, 423 Gebouwen voor algemene geneeskunde (huisartsenposten en apotheken)</b>						
	Aantal m <sup>2</sup>	<b>Bouwkosten voor de Leges</b>				
		226	301	751	1501	
		tot	tot	tot	tot	vanaf
		225	300	750	1500	2500
Vierkant		1470	1322	1220	1175	991
Rechthoekig		1515	1365	1257	1212	1023
L- Vormig		1651	1484	1374	1324	1113
Geschakeld		1849	1662	1535	1479	1247

<b>44 Sociale voorzieningen</b>						
<b>444 Gebouwen voor chronische zieken en verslaafden (verzorgingshuizen)</b>						
	Aantal m <sup>2</sup>	<b>Bouwkosten voor de Leges</b>				
		2001	2751	7001	14001	
		tot	tot	tot	tot	vanaf
		2000	2750	7000	14000	27750
Vierkant		2015	1812	1673	1610	1570
Rechthoekig		2076	1870	1723	1661	1621
L- Vormig		2263	2034	1883	1815	1699
Geschakeld		2534	2278	2103	2027	1853

Basisbedragen per m<sup>2</sup> excl. BTW. Voor de toeslagen zie pagina 20 en 21.

## Basisbedragen per m<sup>3</sup>

445 Gebouwen voor fysieke gehandicapten, 447 Tehuizen voor ouderen van dagen						
Verpleeghuizen	Aantal m <sup>3</sup>	Bouwkosten voor de Leges				
		7501	10001	25001	50001	vanaf
		tot 7500	tot 10000	tot 25000	tot 50000	100001
Vierkant		463	395	355		
Rechthoekig		476	407	367	338	318
L- Vormig		519	444	399	369	333
Geschakeld		582	497	447	413	363

46 Voorzieningen voor dieren						
461 Dierenhospitaal, 462 Dierenklinieken						
	Aantal m <sup>3</sup>	Bouwkosten voor de Leges				
		751	1001	2501	5001	vanaf
		tot 750	tot 1001	tot 2500	tot 7500	7501
Vierkant		514	463			
Rechthoekig		529	663	439	423	396
L- Vormig		577	519	479	462	416
Geschakeld		646	582	536	517	453

Basisbedragen per m<sup>3</sup> excl. BTW. Voor de toeslagen zie pagina 20 en 21.

## Basisbedragen per m<sup>2</sup>

<b>445 Gebouwen voor fysieke gehandicapten, 447 Tehuizen voor ouderen van dagen</b>						
	Aantal m <sup>2</sup>	<b>Bouwkosten voor de Leges</b>				
		2001	2751	7001	14001	
Verpleeghuizen		tot	tot	tot	tot	vanaf
		2000	2750	7000	14000	27750 27751
Vierkant		1665	1423	1279		
Rechthoekig		1715	1466	1321	1217	1173 1145
L- Vormig		1869	1598	1436	1329	1281 1200
Geschakeld		2094	1790	1609	1485	1432 1308

<b>46 Voorzieningen voor dieren</b>						
<b>461 Dierenhospitaal, 462 Dierenklinieken</b>						
	Aantal m <sup>2</sup>	<b>Bouwkosten voor de Leges</b>				
		226	301	751	1501	
		tot	tot	tot	tot	vanaf
		225	300	750	1500	2250 2251
Vierkant		1696	1526			
Rechthoekig		1747	2187	1448	1398	1361 1306
L- Vormig		1904	1714	1582	1525	1430 1373
Geschakeld		2133	1919	1770	1706	1557 1495

Basisbedragen per m<sup>2</sup> excl. BTW. Voor de toeslagen zie pagina 20 en 21.

## Basisbedragen per m<sup>3</sup>

<b>51 Horeca voorzieningen</b>							
<b>511 Kantines, eetcafés</b>							
	Aantal m <sup>3</sup>	<b>Bouwkosten voor de Leges</b>					
		751	1001	2501	5001		
		tot	tot	tot	tot	tot	vanaf
		750	1001	2500	5000	7500	7501
Vrijstaande	1- laags	297	267	246			
Tussen andere bebouwing	1- laags	273	247	228			

<b>512 Restaurants</b>							
	Aantal m <sup>3</sup>	<b>Bouwkosten voor de Leges</b>					
		751	1001	2501	5001		
		tot	tot	tot	tot	tot	vanaf
		750	1001	2500	5000	7500	7501
Vrijstaande	1- laags	337	303	280	269	246	236
	2/3- laags	331	297	274	265	241	231
Tussen andere bebouwing	1- laags	246	222	205	197	180	173
	2/3- laags	317	286	263	253	231	222

<b>515 Cafés, snackbars, koffiebars, 517 Pubs, bars, kroegen, terrassen, gelagzalen</b>							
	Aantal m <sup>3</sup>	<b>Bouwkosten voor de Leges</b>					
		751	1001	2501	5001		
		tot	tot	tot	tot	tot	vanaf
		750	1001	2500	5000	7500	7501
Vrijstaande	1- laags	326	293	270	261	238	228
Tussen andere bebouwing	1- laags	319	286	264	255	233	224

<b>518 Overige horeca voorzieningen</b>							
	Aantal m <sup>3</sup>	<b>Bouwkosten voor de Leges</b>					
		751	1001	2501	5001		
		tot	tot	tot	tot	tot	vanaf
		750	1001	2500	5000	7500	7501
Feestzalen							
Vrijstaande	1- laags	261	235	217	209	190	183
	2- laags	251	225	208	200	183	175
Tussen andere bebouwing	1- laags	248	223	206	198	181	174
	2- laags	238	214	197	190	173	166

<b>52 Amusement voorzieningen</b>							
<b>522 Gebouwen voor muzikuitvoeringen, 524 Gebouwen voor toneeluitvoeringen (schouwburgen)</b>							
	Aantal m <sup>3</sup>	<b>Bouwkosten voor de Leges</b>					
		1001	2501	7501	15001		
		tot	tot	tot	tot	tot	vanaf
		1000	2500	7500	15000	25000	25001
Muziekcentra	1- laags	275	248	229	220	198	178
	2- laags	264	237	219	211	190	171
Schouwburg		528	476	439	422	380	342
Bioscoop		315	284	261	252	227	204

Basisbedragen per m<sup>3</sup> excl. BTW. Voor de toeslagen zie pagina 20 en 21.



## Basisbedragen per m<sup>2</sup>

<b>51 Horeca voorzieningen</b>							
<b>511 Kantines, eetcafés</b>							
		<b>Bouwkosten voor de Leges</b>					
Aantal m <sup>2</sup>		226	301	751	1501		
		tot	tot	tot	tot	tot	vanaf
		225	300	750	1500	2250	2251
Vrijstaande	1- laags	981	882	812			
Tussen andere bebouwing	1- laags	903	814	751			

<b>512 Restaurants</b>							
		<b>Bouwkosten voor de Leges</b>					
Aantal m <sup>2</sup>		201	301	701	1401		
		tot	tot	tot	tot	tot	vanaf
		200	300	700	1400	2000	2001
Vrijstaande	1- laags	1214	1090	1008	970	884	849
	2/3- laags	1190	1070	986	953	866	832
Tussen andere bebouwing	1- laags	886	800	738	711	649	623
	2/3- laags	1142	1029	946	912	833	799

<b>515 Cafés, snackbars, koffiebars, 517 Pubs, bars, kroegen, terrassen, gelagzalen</b>							
		<b>Bouwkosten voor de Leges</b>					
Aantal m <sup>2</sup>		226	301	751	1501		
		tot	tot	tot	tot	tot	vanaf
		225	300	750	1500	2300	2301
Vrijstaande	1- laags	1074	967	892	860	784	753
Tussen andere bebouwing	1- laags	1053	945	873	841	770	739

<b>518 Overige horeca voorzieningen</b>							
		<b>Bouwkosten voor de Leges</b>					
Aantal m <sup>2</sup>		151	226	551	1101		
		tot	tot	tot	tot	tot	vanaf
		150	225	550	1100	1750	1751
Feestzalen							
Vrijstaande	1- laags	1175	1059	977	942	857	823
	2- laags	1128	1012	934	900	823	790
Tussen andere bebouwing	1- laags	1117	1005	927	893	816	783
	2- laags	1072	965	887	857	780	748

<b>52 Amusement voorzieningen</b>							
<b>522 Gebouwen voor muzikuitvoeringen, 524 Gebouwen voor toneeluitvoeringen (schouwburgen)</b>							
		<b>Bouwkosten voor de Leges</b>					
Aantal m <sup>2</sup>		151	401	1251	2501		
		tot	tot	tot	tot	tot	vanaf
		150	400	1250	2500	4000	4001
Muziekcentra	1- laags	1734	1562	1441	1389	1248	1124
	2- laags	1664	1493	1378	1328	1198	1079
Schouwburg		3329	2996	2763	2660	2397	2157
Bioscoop		1986	1787	1642	1587	1430	1287

Basisbedragen per m<sup>2</sup> excl. BTW. Voor de toeslagen zie pagina 20 en 21.

## Basisbedragen per m<sup>3</sup>

<b>54 Watersportvoorzieningen</b>						
<b>541 Overdekte zwembaden</b>						
	Aantal m <sup>3</sup>	<b>Bouwkosten voor de Leges</b>				
		1001	2501	7501	15001	
		tot	tot	tot	tot	vanaf
		1000	2500	7500	15000	25000 25001
Zwembad	Gemeentelijk				309	278 256
	Subtropisch				392	352 325
	Bij woningen	617				

<b>542 Openlucht zwembaden</b>						
	Aantal m <sup>3</sup>	<b>Bouwkosten voor de leges</b>				
		251	501	1001	2501	
		tot	tot	tot	tot	vanaf
		250	500	1000	2500	5000 5001
Zwembad	Gemeentelijk			238	229	202 194
	Bij woningen	317	286			

<b>56 Sportvoorzieningen</b>						
<b>561 Sportcentra 562 Sporthallen, gymnastieken, ruimte voor lichaamsoefeningen</b>						
	Aantal m <sup>3</sup>	<b>Bouwkosten voor de Leges</b>				
		1001	2501	7501	15001	
		tot	tot	tot	tot	vanaf
		1000	2500	7500	15000	25000 25001
Gymzalen			259	233	214	203 195
Sporthallen				240	223	212 203
Fitnesscentra		336	303	269	250	238 228
Kleedgebouwen		276	249	229		
Kantine/clublokaal		233	210	194		

Basisbedragen per m<sup>3</sup> excl. BTW. Voor de toeslagen zie pagina 20 en 21.

## Basisbedragen per m<sup>2</sup>

<b>54 Watersportvoorzieningen</b>						
<b>541 Overdekte zwembaden</b>						
		<b>Bouwkosten voor de Leges</b>				
		151	401	1251	2501	
Aantal m <sup>2</sup>		tot	tot	tot	tot	vanaf
		150	400	1250	2500	4000
Zwembad	Gemeentelijk				1944	1752
	Subtropisch				2469	2215
	Bij woningen	2160				1616
						2045

<b>542 Openlucht zwembaden</b>						
		<b>Bouwkosten voor de leges</b>				
		251	501	1001	2501	
Aantal m <sup>2</sup>		tot	tot	tot	tot	vanaf
		250	500	1000	2500	5000
Zwembad	Gemeentelijk			476	457	405
	Bij woningen	492	443			389

<b>56 Sportvoorzieningen</b>						
<b>561 Sportcentra 562 Sporthallen, gymnastieken, ruimte voor lichaamsoefeningen</b>						
		<b>Bouwkosten voor de Leges</b>				
		201	501	1501	3001	
Aantal m <sup>2</sup>		tot	tot	tot	tot	vanaf
		200	500	1500	3000	5000
Gymzalen			1423	1279	1176	1117
Sporthallen				1677	1562	1481
Fitnesscentra		1177	1060	943	876	832
Kleedgebouwen		829	747	687		
Kantine/clublokaal		840	757	697		

Basisbedragen per m<sup>2</sup> excl. BTW. Voor de toeslagen zie pagina 20 en 21.

## Basisbedragen per m<sup>3</sup>

<b>71 Scholen</b>							
<b>711 Gebouwen voor crèches, kinderdagverblijven</b>							
	Aantal m <sup>3</sup>	<b>Bouwkosten voor de Leges</b>					
		751	1001	2501	5001		
		tot	tot	tot	tot	tot	vanaf
		750	1001	2500	5000	7500	7501
Vrijstaande rechthoekig	1- laags	281	253	233	224	197	177
	2- laags	270	244	224	215	216	194
Geschakeld	1- laags	293	263	243	235	205	185
	2- laags	275	246	229	221	192	173

<b>712 Gebouwen voor basis onderwijs</b>							
	Aantal m <sup>3</sup>	<b>Bouwkosten voor de Leges</b>					
		1001	2501	7501	15001		
		tot	tot	tot	tot	tot	vanaf
		1000	2500	7500	15000	25000	25001
Vrijstaande rechthoekig	1- laags	273	245	226	218	191	183
	2- laags	262	236	217	209	210	201
Geschakeld	1- laags	284	255	235	228	199	191
	2- laags	272	244	227	218	190	183

<b>713 Gebouwen voor middelbaar onderwijs</b>							
	Aantal m <sup>3</sup>	<b>Bouwkosten voor de Leges</b>					
		5001	10001	15001	25001		
		tot	tot	tot	tot	tot	vanaf
		5000	10000	15000	25000	50000	50001
Vrijstaande, rechthoekig	1- laags	281	253	233	224	197	189
	2- laags	267	240	222	213	188	180
	3- laags	259	233	216	207	181	174
	4- laags	248	224	207	199	174	167
	5- laags	238	214	197	190	166	160
Geschakeld	1- laags	293	263	243	234	205	197
	2- laags	278	251	231	223	195	187
	3- laags	270	243	224	216	189	181
	4- laags	258	232	214	206	180	173
	5- laags	247	223	205	198	173	166

<b>717 Gebouwen voor buitengewoon onderwijs</b>							
	Aantal m <sup>3</sup>	<b>Bouwkosten voor de Leges</b>					
		751	1001	2501	5001		
		tot	tot	tot	tot	tot	vanaf
		750	1001	2500	5000	7500	7501
Vrijstaande, rechthoekig	1- laags	295	266	245	236	206	198
	2- laags	280	252	232	224	196	188
Geschakeld	1- laags	310	278	256	247	216	208
	2- laags	294	264	244	235	206	198

Basisbedragen per m<sup>3</sup> excl. BTW. Voor de toeslagen zie pagina 20 en 21.

## Basisbedragen per m<sup>2</sup>

<b>71 Scholen</b>							
<b>711 Gebouwen voor crèches, kinderdagverblijven</b>							
		<b>Bouwkosten voor de Leges</b>					
		Aantal m <sup>2</sup>		201	276	701	1401
		tot	tot	tot	tot	tot	vanaf
		200	275	700	1400	2000	2001
Vrijstaande rechthoekig	1- laags	1013	910	839	808	709	638
	2- laags	972	877	806	776	778	700
Geschakeld	1- laags	1053	947	873	845	738	664
	2- laags	990	886	824	794	692	623

<b>712 Gebouwen voor basis onderwijs</b>							
		<b>Bouwkosten voor de Leges</b>					
		Aantal m <sup>2</sup>		276	701	2001	4001
		tot	tot	tot	tot	tot	vanaf
		275	700	2000	4000	7000	7001
Vrijstaande rechthoekig	1- laags	982	883	814	784	688	660
	2- laags	943	851	782	752	754	724
Geschakeld	1- laags	1021	918	847	819	716	687
	2- laags	981	878	816	786	685	658

<b>713 Gebouwen voor middelbaar onderwijs</b>							
		<b>Bouwkosten voor de Leges</b>					
		Aantal m <sup>2</sup>		1251	2501	4001	6501
		tot	tot	tot	tot	tot	vanaf
		1250	2500	4000	6500	13000	13001
Vrijstaande, rechthoekig	1- laags	1069	963	884	853	747	717
	2- laags	1015	913	842	810	713	684
	3- laags	985	886	819	788	689	662
	4- laags	942	852	785	756	662	636
	5- laags	903	813	750	723	632	607
Geschakeld	1- laags	1112	998	923	888	778	747
	2- laags	1056	954	879	847	740	711
	3- laags	1024	922	851	819	717	688
	4- laags	980	882	814	783	685	657
	5- laags	940	846	780	752	658	631

<b>717 Gebouwen voor buitengewoon onderwijs</b>							
		<b>Bouwkosten voor de Leges</b>					
		Aantal m <sup>2</sup>		201	276	651	1301
		tot	tot	tot	tot	tot	vanaf
		200	275	650	1300	2000	2001
Vrijstaande, rechthoekig	1- laags	1121	1011	929	898	785	753
	2- laags	1065	959	882	851	745	716
Geschakeld	1- laags	1177	1056	975	939	823	790
	2- laags	1118	1003	927	892	783	751

Basisbedragen per m<sup>2</sup> excl. BTW. Voor de toeslagen zie pagina 20 en 21.

## Basisbedragen per m<sup>3</sup>

<b>72 Universiteiten, collegezalen en overige onderwijsvoorzieningen</b>							
<b>721 Universiteiten, universitaire instellingen, technische hogescholen</b>							
	Aantal m <sup>3</sup>	<b>Bouwkosten voor de Leges</b>					
		5001	10001	15001	25001		
		tot 5000	tot 10000	tot 15000	tot 25000	tot 50000	vanaf 50001
Rechthoekig	1- laags	314	283	261	251	220	211
	2- laags	298	268	248	239	208	200
	3- laags	289	260	240	232	202	194
	4- laags	277	248	229	221	193	185
	5- laags	263	237	218	210	184	177
	6- laags	255	230	211	204	179	172
	7- laags	244	219	202	195	171	164
	8- laags	234	210	194	187	164	157

<b>721 Universiteiten, universitaire instellingen, technische hogescholen</b>							
	Aantal m <sup>3</sup>	<b>Bouwkosten voor de Leges</b>					
		5001	10001	15001	25001		
		tot 5000	tot 10000	tot 15000	tot 25000	tot 50000	vanaf 50001
L- vormig	1- laags	333	300	276	267	234	224
	2- laags	316	285	263	253	222	213
	3- laags	307	277	255	245	215	207
	4- laags	293	264	243	234	205	197
	5- laags	279	250	231	222	195	187
	6- laags	270	243	225	216	189	181
	7- laags	259	232	215	207	181	173
	8- laags	248	224	206	198	174	167

<b>721 Universiteiten, universitaire instellingen, technische hogescholen</b>							
	Aantal m <sup>3</sup>	<b>Bouwkosten voor de Leges</b>					
		5001	10001	15001	25001		
		tot 5000	tot 10000	tot 15000	tot 25000	tot 50000	vanaf 50001
Geschakeld	1- laags	353	317	293	283	247	237
	2- laags	335	301	278	268	235	226
	3- laags	325	292	270	260	228	219
	4- laags	312	281	259	300	218	210
	5- laags	296	267	246	237	208	199
	6- laags	288	259	239	230	201	193
	7- laags	275	248	228	220	193	185
	8- laags	264	237	219	211	185	177

Basisbedragen per m<sup>3</sup> excl. BTW. Voor de toeslagen zie pagina 20 en 21.

## Basisbedragen per m<sup>2</sup>

<b>72 Universiteiten, collegezalen en overige onderwijsvoorzieningen</b>							
<b>721 Universiteiten, universitaire instellingen, technische hogescholen</b>							
	Aantal m <sup>2</sup>	<b>Bouwkosten voor de Leges</b>					
		1301	2751	4001	6501		
		tot	tot	tot	tot	tot	vanaf
		1300	2750	4000	6500	12500	12501
Rechthoekig	1- laags	1193	1074	992	954	835	802
	2- laags	1133	1018	942	907	791	759
	3- laags	1099	988	911	880	768	738
	4- laags	1051	944	871	840	733	704
	5- laags	999	899	830	799	699	671
	6- laags	969	873	803	776	679	652
	7- laags	927	834	769	742	650	624
	8- laags	889	800	739	712	623	598

<b>721 Universiteiten, universitaire instellingen, technische hogescholen</b>							
	Aantal m <sup>2</sup>	<b>Bouwkosten voor de Leges</b>					
		1301	2751	4001	6501		
		tot	tot	tot	tot	tot	vanaf
		1300	2750	4000	6500	12500	12501
L- vormig	1- laags	1264	1139	1050	1013	888	852
	2- laags	1201	1084	998	961	843	810
	3- laags	1165	1051	969	932	818	785
	4- laags	1115	1004	923	889	779	748
	5- laags	1059	952	878	845	741	712
	6- laags	1027	923	853	823	718	689
	7- laags	982	882	816	787	687	659
	8- laags	942	850	783	754	661	635

<b>721 Universiteiten, universitaire instellingen, technische hogescholen</b>							
	Aantal m <sup>2</sup>	<b>Bouwkosten voor de Leges</b>					
		1301	2751	4001	6501		
		tot	tot	tot	tot	tot	vanaf
		1300	2750	4000	6500	12500	12501
Geschakeld	1- laags	1340	1206	1115	1074	940	902
	2- laags	1273	1144	1056	1019	893	857
	3- laags	1235	1109	1025	987	866	831
	4- laags	1186	1067	983	1138	830	797
	5- laags	1127	1014	935	901	789	757
	6- laags	1093	983	907	874	765	734
	7- laags	1045	941	868	836	732	702
	8- laags	1002	902	832	802	702	674

Basisbedragen per m<sup>2</sup> excl. BTW. Voor de toeslagen zie pagina 20 en 21.

## Basisbedragen per m<sup>3</sup>

<b>73 Wetenschap voorzieningen</b>							
<b>732 Laboratoria</b>							
	Aantal m <sup>3</sup>	<b>Bouwkosten voor de Leges</b>					
		1001	2501	7501	15001		
		tot	tot	tot	tot	tot	vanaf
		1000	2500	7500	15000	25000	25001
Vrijstaand	1- laags	341	307	284	273	249	239
	2- laags	324	291	268	259	237	227
Geschakeld	1- laags	358	445	411	396	362	347
	2- laags	340	430	397	383	348	334

<b>75 Tentoonstellingsvoorzieningen</b>							
<b>756 Musea</b>							
	Aantal m <sup>3</sup>	<b>Bouwkosten voor de Leges</b>					
		1001	2501	7501	15001		
		tot	tot	tot	tot	tot	vanaf
		1000	2500	7500	15000	25000	25001
Vrijstaand	1- laags	421	379	350	337	295	283
	2- laags	400	359	331	320	280	269
	3- laags	388	348	322	310	272	261
	4- laags	372	335	309	357	261	250

Basisbedragen per m<sup>3</sup> excl. BTW. Voor de toeslagen zie pagina 20 en 21.



## Basisbedragen per m<sup>2</sup>

<b>73 Wetenschap voorzieningen</b>							
<b>732 Laboratoria</b>							
	Aantal m <sup>2</sup>	<b>Bouwkosten voor de Leges</b>					
		251	701	2001	4001		
		tot	tot	tot	tot	tot	vanaf
		250	700	2000	4000	6500	6501
Vrijstaand	1- laags	1295	1167	1077	1036	945	907
	2- laags	1230	1106	1020	983	900	864
Geschakeld	1- laags	1360	1691	1562	1505	1375	1320
	2- laags	1292	1634	1507	1456	1323	1270

<b>75 Tentoonstellingsvoorzieningen</b>							
<b>756 Musea</b>							
	Aantal m <sup>2</sup>	<b>Bouwkosten voor de Leges</b>					
		251	501	1501	3501		
		tot	tot	tot	tot	tot	vanaf
		250	500	1500	3500	5500	5501
Vrijstaand	1- laags	1893	1704	1575	1517	1327	1274
	2- laags	1799	1615	1491	1439	1261	1210
	3- laags	1745	1567	1448	1394	1223	1174
	4- laags	1675	1507	1389	1608	1172	1126

Basisbedragen per m<sup>2</sup> excl. BTW. Voor de toeslagen zie pagina 20 en 21.

## Basisbedragen per m<sup>3</sup>

<b>81 Woningen, seriematig</b>						
<b>811 Woningen zonder verdieping</b>						
	Aantal m <sup>3</sup>	<b>Bouwkosten voor de Leges</b>				
		176	251	501	751	
		tot	tot	tot	tot	vanaf
		175	250	500	750	1000
Type P 1	Standaard	310	295	283		
	Hoogwaardig	330	313	300		
	Luxe	345	328	314		
Type K 1	Standaard	326	310	297		
	Hoogwaardig	345	327	314		
	Luxe	361	344	329		
Type H1	Standaard	337	320	307		
	Hoogwaardig	357	339	325		
	Luxe	374	355	340		

<b>812 Woningen met 1 verdieping</b>						
	Aantal m <sup>3</sup>	<b>Bouwkosten voor de Leges</b>				
		176	251	501	751	
		tot	tot	tot	tot	vanaf
		175	250	500	750	1000
Type P 2	Standaard	295	265	245		
	Hoogwaardig	313	282	259		
	Luxe	327	294	272		
Type K 2	Standaard	309	277	256		
	Hoogwaardig	328	296	272		
	Luxe	343	309	285		
Type H 2	Standaard	320	288	265		
	Hoogwaardig	339	306	281		
	Luxe	355	319	295		
Type S 2	Standaard	313	282	260		
	Hoogwaardig	332	298	275		
	Luxe	347	313	288		

<b>814 Woningen met 2 of 3 verdiepingen</b>						
	Aantal m <sup>3</sup>	<b>Bouwkosten voor de Leges</b>				
		176	251	501	751	
		tot	tot	tot	tot	vanaf
		175	250	500	750	1000
Type P 3	Standaard	282	254	234	226	
	Hoogwaardig	299	269	248	240	
	Luxe	314	282	260	251	
Type K 3	Standaard	300	270	248	240	
	Hoogwaardig	318	287	264	254	
	Luxe	333	299	276	266	
Type H3	Standaard	310	279	258	248	
	Hoogwaardig	328	295	273	263	
	Luxe	344	309	286	275	
Type S 3	Standaard	297	267	246	238	
	Hoogwaardig	315	283	262	252	
	Luxe	330	298	274	265	
Type S 4	Standaard	288	259	239	230	
	Hoogwaardig	305	275	254	245	
	Luxe	319	287	265	256	

Basisbedragen per m<sup>3</sup> excl. BTW. Voor de toeslagen zie pagina 20 en 21.

**Uitleg Woningtype zie pagina 16 en 17.**

## Basisbedragen per m<sup>2</sup>

<b>81 Woningen, seriematig</b>							
<b>811 Woningen zonder verdieping</b>							
	Aantal m <sup>2</sup>	<b>Bouwkosten voor de Leges</b>					
		61	86	176	261		
		tot	tot	tot	tot	tot	vanaf
		60	85	175	260	350	351
Type P 1	Standaard	900	855	821			
	Hoogwaardig	956	908	870			
	Luxe	999	951	910			
Type K 1	Standaard	944	900	861			
	Hoogwaardig	1001	949	912			
	Luxe	1048	997	955			
Type H1	Standaard	976	928	890			
	Hoogwaardig	1035	983	943			
	Luxe	1084	1029	985			

<b>812 Woningen met 1 verdieping</b>							
	Aantal m <sup>2</sup>	<b>Bouwkosten voor de Leges</b>					
		61	86	176	261		
		tot	tot	tot	tot	tot	vanaf
		60	85	175	260	350	351
Type P 2	Standaard	855	770	711			
	Hoogwaardig	906	818	752			
	Luxe	949	853	788			
Type K 2	Standaard	897	805	743			
	Hoogwaardig	951	858	789			
	Luxe	996	896	826			
Type H 2	Standaard	927	835	770			
	Hoogwaardig	983	887	815			
	Luxe	1029	926	855			
Type S 2	Standaard	907	818	753			
	Hoogwaardig	962	865	797			
	Luxe	1007	907	835			

<b>814 Woningen met 2 of 3 verdiepingen</b>							
	Aantal m <sup>2</sup>	<b>Bouwkosten voor de Leges</b>					
		61	86	176	261		
		tot	tot	tot	tot	tot	vanaf
		60	85	175	260	350	351
Type P 3	Standaard	819	737	680	656		
	Hoogwaardig	868	780	719	695		
	Luxe	909	817	755	727		
Type K 3	Standaard	869	783	720	697		
	Hoogwaardig	921	832	765	738		
	Luxe	964	868	799	771		
Type H3	Standaard	898	809	747	718		
	Hoogwaardig	952	856	791	763		
	Luxe	997	897	829	799		
Type S 3	Standaard	862	776	714	690		
	Hoogwaardig	913	820	759	732		
	Luxe	957	864	795	767		
Type S 4	Standaard	835	752	693	666		
	Hoogwaardig	885	799	737	709		
	Luxe	926	834	769	741		

Basisbedragen per m<sup>2</sup> excl. BTW. Voor de toeslagen zie pagina 20 en 21.

**Uitleg Woningtype zie pagina 16 en 17.**

## Basisbedragen per m<sup>3</sup>

816 Flats							
	Aantal m <sup>3</sup>	Bouwkosten voor de Leges					
		176	251	501	751		
		tot	tot	tot	tot	vanaf	
		175	250	500	750	1000	1001
4- laags P 4	Standaard	351	316	291	281		
	Hoogwaardig	372	355	339	298		
	Luxe	390	371	354	312		
5- laags P 5	Standaard	337	303	280	269		
	Hoogwaardig	358	340	325	286		
	Luxe	374	355	341	300		
6- laags P 6	Standaard	324	292	269	259		
	Hoogwaardig	343	325	312	274		
	Luxe	359	341	327	288		
7- laags P 7	Standaard	311	279	257	248		
	Hoogwaardig	329	313	300	264		
	Luxe	345	328	314	276		

816 Appartementen							
	Aantal m <sup>3</sup>	Bouwkosten voor de Leges					
		176	251	501	751		
		tot	tot	tot	tot	vanaf	
		175	250	500	750	1000	1001
3- laags P 3	Standaard	376	339	313	301		
	Hoogwaardig	399	378	363	318		
	Luxe	417	396	379	334		
4- laags P 4	Standaard	360	325	300	289		
	Hoogwaardig	382	363	348	306		
	Luxe	400	380	363	319		
5- laags P 5	Standaard	346	311	288	277		
	Hoogwaardig	367	348	333	293		
	Luxe	384	365	349	307		
6- laags P 6	Standaard	332	300	276	267		
	Hoogwaardig	352	334	321	282		
	Luxe	369	351	336	295		

816 Service flats							
	Aantal m <sup>3</sup>	Bouwkosten voor de Leges					
		176	251	501	751		
		tot	tot	tot	tot	vanaf	
		175	250	500	750	1000	1001
3- laags P 3	Standaard	394	355	327	315		
	Hoogwaardig	418	396	380	334		
	Luxe	437	416	398	350		
4- laags P 4	Standaard	377	340	313	302		
	Hoogwaardig	400	381	364	320		
	Luxe	419	399	382	335		
5- laags P 5	Standaard	362	325	301	290		
	Hoogwaardig	384	365	349	307		
	Luxe	402	382	366	322		
6- laags P 6	Standaard	348	313	289	279		
	Hoogwaardig	369	349	335	295		
	Luxe	386	366	350	309		

Basisbedragen per m<sup>3</sup> excl. BTW. Voor de toeslagen zie pagina 20 en 21.

**Uitleg Woningtype zie pagina 16 en 17.**

## Basisbedragen per m<sup>2</sup>

816 Flats								
		Bouwkosten voor de Leges						
		Aantal m <sup>2</sup>		61	86	176	261	vanaf
		tot	tot	tot	tot	tot		
60	85	175	260	350	351			
4- laags P 4	Standaard	1019	915	843	815			
	Hoogwaardig	1080	1028	983	865			
	Luxe	1131	1076	1027	906			
5- laags P 5	Standaard	978	878	813	782			
	Hoogwaardig	1037	985	943	830			
	Luxe	1086	1030	989	869			
6- laags P 6	Standaard	939	846	780	752			
	Hoogwaardig	995	944	906	795			
	Luxe	1042	990	948	834			
7- laags P 7	Standaard	901	809	746	719			
	Hoogwaardig	956	907	870	765			
	Luxe	1001	953	911	800			

816 Appartementen								
		Bouwkosten voor de Leges						
		Aantal m <sup>2</sup>		61	86	176	261	vanaf
		tot	tot	tot	tot	tot		
60	85	175	260	350	351			
3- laags P 3	Standaard	1090	983	907	872			
	Hoogwaardig	1156	1097	1052	923			
	Luxe	1210	1148	1100	968			
4- laags P 4	Standaard	1045	942	870	838			
	Hoogwaardig	1108	1052	1008	886			
	Luxe	1160	1102	1053	926			
5- laags P 5	Standaard	1003	903	835	804			
	Hoogwaardig	1064	1008	967	850			
	Luxe	1114	1058	1013	890			
6- laags P 6	Standaard	963	870	801	773			
	Hoogwaardig	1021	969	931	818			
	Luxe	1069	1018	973	855			

816 Service flats								
		Bouwkosten voor de Leges						
		Aantal m <sup>2</sup>		61	86	176	261	vanaf
		tot	tot	tot	tot	tot		
60	85	175	260	350	351			
3- laags P 3	Standaard	1142	1028	948	914			
	Hoogwaardig	1211	1149	1101	969			
	Luxe	1268	1206	1154	1016			
4- laags P 4	Standaard	1094	987	908	876			
	Hoogwaardig	1160	1104	1057	929			
	Luxe	1215	1156	1108	973			
5- laags P 5	Standaard	1050	943	872	840			
	Hoogwaardig	1113	1058	1013	890			
	Luxe	1166	1108	1061	935			
6- laags P 6	Standaard	1008	909	839	808			
	Hoogwaardig	1069	1013	973	855			
	Luxe	1119	1061	1016	895			

Basisbedragen per m<sup>2</sup> excl. BTW. Voor de toeslagen zie pagina 20 en 21.

**Uitleg Woningtype zie pagina 16 en 17.**

## Basisbedragen per m<sup>3</sup>

816 Urban villa's							
	Aantal m <sup>3</sup>	Bouwkosten voor de Leges					
		176	251	501	751		
		tot	tot	tot	tot	vanaf	
		175	250	500	750	1000	1001
3- laags UV 3	Standaard	414	372	343	330		
	Hoogwaardig	438	417	399	351		
	Luxe	459	437	417	367		
4- laags UV 4	Standaard	396	357	328	316		
	Hoogwaardig	420	398	381	335		
	Luxe	439	418	400	352		
5- laags UV 5	Standaard	380	342	315	304		
	Hoogwaardig	403	383	366	322		
	Luxe	422	400	384	337		
6- laags UV 6	Standaard	365	328	303	291		
	Hoogwaardig	387	368	352	309		
	Luxe	405	385	369	324		

82 Woningen, niet seriematig							
Recreatie woningen							
	Aantal m <sup>3</sup>	Bouwkosten voor de Leges					
		176	251	501	751		
		tot	tot	tot	tot	vanaf	
		175	250	500	750	1000	1001
1- laags P 1	Standaard	351	334	320			
	Hoogwaardig	372	354	339			
	Luxe	390	370	354			
1- laags K 1	Standaard	332	314	301			
	Hoogwaardig	351	334	320			
	Luxe	368	350	334			
1- laags H 1	Standaard		351	332	319		
	Hoogwaardig		372	353	337		
	Luxe		389	369	353		
2- laags K 2	Standaard		289	275	263		
	Hoogwaardig		307	291	280		
	Luxe		321	305	292		

Basisbedragen per m<sup>3</sup> excl. BTW. Voor de toeslagen zie pagina 20 en 21.

**Uitleg Woningtype zie pagina 16 en 17.**

## Basisbedragen per m<sup>2</sup>

<b>816 Urban villa's</b>							
	Aantal m <sup>2</sup>	<b>Bouwkosten voor de Leges</b>					
		61	86	176	261		
		tot	tot	tot	tot	vanaf	
		60	85	175	260	350	351
3- laags UV 3	Standaard	1200	1078	996	957		
	Hoogwaardig	1272	1209	1157	1019		
	Luxe	1332	1266	1210	1065		
4- laags UV 4	Standaard	1148	1034	952	917		
	Hoogwaardig	1217	1155	1106	972		
	Luxe	1274	1212	1161	1019		
5- laags UV 5	Standaard	1102	992	914	882		
	Hoogwaardig	1168	1110	1062	933		
	Luxe	1223	1161	1113	979		
6- laags UV 6	Standaard	1058	951	879	844		
	Hoogwaardig	1121	1066	1022	897		
	Luxe	1174	1116	1071	939		

<b>82 Woningen, niet seriematig</b>							
<b>Recreatie woningen</b>							
	Aantal m <sup>2</sup>	<b>Bouwkosten voor de Leges</b>					
		61	86	176	261		
		tot	tot	tot	tot	vanaf	
		60	85	175	260	350	351
1- laags P 1	Standaard	1018	968	928			
	Hoogwaardig	1079	1025	984			
	Luxe	1130	1073	1027			
1- laags K 1	Standaard	962	912	874			
	Hoogwaardig	1019	969	928			
	Luxe	1067	1014	968			
1- laags H 1	Standaard		1017	963	926		
	Hoogwaardig		1078	1024	979		
	Luxe		1129	1071	1025		
2- laags K 2	Standaard		839	798	764		
	Hoogwaardig		889	844	811		
	Luxe		931	885	848		

Basisbedragen per m<sup>2</sup> excl. BTW. Voor de toeslagen zie pagina 20 en 21.

**Uitleg Woningtype zie pagina 16 en 17.**

## Basisbedragen per m<sup>3</sup>

Woningen							
Vrijstaande woningen	Aantal m <sup>3</sup>	Bouwkosten voor de Leges					
		176	251	501	751		
		tot	tot	tot	tot	tot	vanaf
		175	250	500	750	1000	1001
Type P 1	Standaard	403	383	368			
	Hoogwaardig	428	406	389			
	Luxe	452	429	411			
Type P 2	Standaard	383	365	349	300	258	
	Hoogwaardig	406	386	370	318	274	
	Luxe	429	408	392	336	289	
Type P 3	Standaard	375	356	341	293	253	
	Hoogwaardig	398	379	363	311	268	
	Luxe	420	400	383	329	282	
Type K 1	Standaard	390	371	355			
	Hoogwaardig	414	393	377			
	Luxe	437	415	397			
Type K 2	Standaard	367	348	334	288		
	Hoogwaardig	389	369	355	305		
	Luxe	411	391	374	323		
Type K 3	Standaard	337	321	307	265	227	
	Hoogwaardig	358	339	326	280	240	
	Luxe	378	358	344	296	254	
Type H 2	Standaard	367	302	286	275		
	Hoogwaardig	390	320	305	291		
	Luxe	412	338	321	308		
Type H 3	Standaard	342	342	325	311	268	
	Hoogwaardig	362	362	344	331	284	
	Luxe	383	383	364	348	300	
Type S 2	Standaard	365	351	333	320		
	Hoogwaardig	387	372	353	338		
	Luxe	409	394	373	358		
Type S 3	Standaard	343	315	299	286	247	
	Hoogwaardig	364	333	316	303	261	
	Luxe	385	352	335	321	276	
Type S 4	Standaard	326	301	286	274	236	
	Hoogwaardig	346	320	305	291	250	
	Luxe	365	338	321	308	264	

Basisbedragen per m<sup>3</sup> excl. BTW. Voor de toeslagen zie pagina 20 en 21.

**Uitleg Woningtype zie pagina 16 en 17.**



## Basisbedragen per m<sup>2</sup>

Woningen		Bouwkosten voor de Leges					
Vrijstaande woningen	Aantal m <sup>2</sup>	61	86	176	261		
		tot 60	tot 85	tot 175	tot 260	tot 350	vanaf 351
Type P 1	Standaard	1170	1112	1066			
	Hoogwaardig	1240	1178	1127			
	Luxe	1311	1244	1193			
Type P 2	Standaard	1112	1057	1013	870	749	
	Hoogwaardig	1178	1121	1073	923	794	
	Luxe	1245	1183	1135	975	838	
Type P 3	Standaard	1088	1034	990	850	732	
	Hoogwaardig	1154	1098	1052	902	776	
	Luxe	1219	1159	1112	953	819	
Type K 1	Standaard	1132	1075	1029			
	Hoogwaardig	1200	1140	1093			
	Luxe	1268	1203	1152			
Type K 2	Standaard	1064	1011	969	835		
	Hoogwaardig	1128	1071	1030	884		
	Luxe	1191	1134	1084	935		
Type K 3	Standaard	979	930	891	767	659	
	Hoogwaardig	1037	985	944	813	696	
	Luxe	1096	1039	996	858	738	
Type H 2	Standaard	1066	875	830	796		
	Hoogwaardig	1130	927	883	845		
	Luxe	1194	980	931	894		
Type H 3	Standaard	991	991	942	903	778	
	Hoogwaardig	1051	1051	998	959	824	
	Luxe	1110	1110	1057	1010	871	
Type S 2	Standaard	1059	1018	966	928		
	Hoogwaardig	1123	1078	1023	981		
	Luxe	1186	1141	1082	1037		
Type S 3	Standaard	996	913	868	829	716	
	Hoogwaardig	1055	966	917	879	756	
	Luxe	1115	1022	972	930	802	
Type S 4	Standaard	946	874	830	796	683	
	Hoogwaardig	1003	927	883	845	726	
	Luxe	1059	980	931	894	766	

Basisbedragen per m<sup>2</sup> excl. BTW. Voor de toeslagen zie pagina 20 en 21.

**Uitleg Woningtype zie pagina 16 en 17.**

## Basisbedragen per m<sup>3</sup>

Woningen		Bouwkosten voor de Leges					
Twee onder één kap	Aantal m <sup>3</sup>	176	251	501	751		
		tot 175	tot 250	tot 500	tot 750	tot 1000	vanaf 1001
Type P 1	Standaard	364	345	330			
	Hoogwaardig	385	367	350			
	Luxe	407	387	370			
Type P 2	Standaard	345	328	314	271	233	
	Hoogwaardig	366	347	333	286	246	
	Luxe	387	368	353	303	261	
Type P 3	Standaard	338	322	308	264	227	
	Hoogwaardig	359	341	326	280	241	
	Luxe	379	361	345	297	256	
Type K 1	Standaard	353	336	322			
	Hoogwaardig	374	356	341			
	Luxe	396	377	360			
Type K 2	Standaard	339	323	309	265		
	Hoogwaardig	359	342	327	281		
	Luxe	380	361	346	297		
Type K 3	Standaard	312	297	284	245	211	
	Hoogwaardig	331	314	302	259	224	
	Luxe	349	332	318	273	235	
Type H 2	Standaard	342	325	311	268		
	Hoogwaardig	362	344	331	283		
	Luxe	383	363	348	300		
Type H 3	Standaard	318	302	289	249	214	
	Hoogwaardig	337	320	307	264	227	
	Luxe	356	338	324	279	239	
Type S 2	Standaard	340	323	309	265	228	
	Hoogwaardig	361	342	328	282	242	
	Luxe	381	362	347	299	257	
Type S 3	Standaard	320	304	291	251	215	
	Hoogwaardig	339	322	308	265	228	
	Luxe	358	340	326	280	241	
Type S 4	Standaard	304	296	299	287	247	
	Hoogwaardig	322	313	297	286	246	
	Luxe	340	328	312	298	257	

Basisbedragen per m<sup>3</sup> excl. BTW. Voor de toeslagen zie pagina 20 en 21.

**Uitleg Woningtype zie pagina 16 en 17.**

## Basisbedragen per m<sup>2</sup>

Woningen		Bouwkosten voor de Leges					
Twee onder één kap	Aantal m <sup>2</sup>						
		61	86	176	261	261	vanaf
		tot	tot	tot	tot	tot	351
		60	85	175	260	350	
Type P 1	Standaard	1055	1000	957			
	Hoogwaardig	1118	1063	1016			
	Luxe	1181	1122	1074			
Type P 2	Standaard	1002	951	912	786	676	
	Hoogwaardig	1062	1007	964	831	714	
	Luxe	1122	1067	1023	880	757	
Type P 3	Standaard	981	933	894	766	659	
	Hoogwaardig	1040	988	944	813	699	
	Luxe	1099	1047	1002	862	742	
Type K 1	Standaard	1024	974	934			
	Hoogwaardig	1086	1032	988			
	Luxe	1147	1092	1045			
Type K 2	Standaard	983	936	896	768		
	Hoogwaardig	1042	991	948	815		
	Luxe	1101	1046	1002	862		
Type K 3	Standaard	905	860	824	710	612	
	Hoogwaardig	959	911	875	750	648	
	Luxe	1013	962	921	792	682	
Type H 2	Standaard	992	941	902	776		
	Hoogwaardig	1051	998	959	822		
	Luxe	1111	1053	1010	869		
Type H 3	Standaard	922	875	839	721	620	
	Hoogwaardig	978	928	890	765	658	
	Luxe	1033	980	939	808	694	
Type S 2	Standaard	986	936	896	769	661	
	Hoogwaardig	1045	991	951	818	702	
	Luxe	1105	1049	1006	867	746	
Type S 3	Standaard	927	881	844	728	624	
	Hoogwaardig	983	934	893	769	660	
	Luxe	1038	986	945	812	698	
Type S 4	Standaard	881	858	867	833	716	
	Hoogwaardig	934	909	863	828	713	
	Luxe	986	952	906	865	744	

Basisbedragen per m<sup>2</sup> excl. BTW. Voor de toeslagen zie pagina 20 en 21.

**Uitleg Woningtype zie pagina 16 en 17.**

## Basisbedragen per m<sup>3</sup>

84 Woningen aangepast						
843 Woningen voor bejaarden(senioren)						
	Aantal m <sup>3</sup>	Bouwkosten voor de leges				
		176	251	501	751	
		tot	tot	tot	tot	vanaf
		175	250	500	750	1000 1001
Type P 1	Standaard	407	367	339		
Type P 2	Standaard	387	349	322		
Type K 1	Standaard	383	345	318		
Type K 2	Standaard	364	327	302		

844 Woningen voor gehandicapten						
	Aantal m <sup>3</sup>	Bouwkosten voor de leges				
		176	251	501	751	
		tot	tot	tot	tot	vanaf
		175	250	500	750	1000 1001
Type P 1	Standaard	413	373	344		
Type P 2	Standaard	517	465	429		
Type K 1	Standaard	389	350	322		
Type K 2	Standaard	486	437	403		

845 Sociale woningen						
	Aantal m <sup>3</sup>	Bouwkosten voor de Leges				
		176	251	501	751	
		tot	tot	tot	tot	vanaf
		175	250	500	750	1000 1001
Type P 1	Standaard	328	296	273	262	
Type P 2	Standaard	311	280	259	250	
Type K 1	Standaard	311	280	258	249	
Type K 2	Standaard	295	266	245	237	
Type K 3	Standaard	272	245	226	218	

847 Woningen voor alleenstaanden						
	Aantal m <sup>3</sup>	Bouwkosten voor de leges				
		176	251	501	751	
		tot	tot	tot	tot	vanaf
		175	250	500	750	1000 1001
Type P 1	Standaard	385	347	320		
Type P 2	Standaard	366	330	304		
Type K 1	Standaard	362	326	300		
Type K 2	Standaard	344	309	285		

Basisbedragen per m<sup>3</sup> excl. BTW. Voor de toeslagen zie pagina 20 en 21.

**Uitleg Woningtype zie pagina 16 en 17.**

## Basisbedragen per m<sup>2</sup>

<b>84 Woningen aangepast</b>							
<b>843 Woningen voor bejaarden(senioren)</b>							
	Aantal m3	<b>Bouwkosten voor de leges</b>					
		61	86	176	261		
		tot	tot	tot	tot	tot	vanaf
		60	85	175	260	350	351
Type P 1	Standaard	1181	1065	983			
Type P 2	Standaard	1122	1011	933			
Type K 1	Standaard	1110	999	922			
Type K 2	Standaard	1055	948	876			

<b>844 Woningen voor gehandicapten</b>							
	Aantal m3	<b>Bouwkosten voor de leges</b>					
		61	86	176	261		
		tot	tot	tot	tot	tot	vanaf
		60	85	175	260	350	351
Type P 1	Standaard	1199	1081	997			
Type P 2	Standaard	1498	1350	1245			
Type K 1	Standaard	1127	1014	935			
Type K 2	Standaard	1408	1266	1169			

<b>845 Sociale woningen</b>							
	Aantal m <sup>2</sup>	<b>Bouwkosten voor de Leges</b>					
		61	86	176	261		
		tot	tot	tot	tot	tot	vanaf
		60	85	175	260	350	351
Type P 1	Standaard	950	857	791	761		
Type P 2	Standaard	903	813	750	724		
Type K 1	Standaard	902	812	748	721		
Type K 2	Standaard	857	770	711	688		
Type K 3	Standaard	788	709	655	631		

<b>847 Woningen voor alleenstaanden</b>							
	Aantal m3	<b>Bouwkosten voor de leges</b>					
		61	86	176	261		
		tot	tot	tot	tot	tot	vanaf
		60	85	175	260	350	351
Type P 1	Standaard	1117	1007	929			
Type P 2	Standaard	1061	956	881			
Type K 1	Standaard	1050	945	871			
Type K 2	Standaard	997	896	828			

Basisbedragen per m<sup>2</sup> excl. BTW. Voor de toeslagen zie pagina 20 en 21.

**Uitleg Woningtype zie pagina 16 en 17.**

## Basisbedragen per m<sup>3</sup>

85 Gemeenschappelijke woonvoorzieningen							
852 Hotels							
	Aantal m <sup>3</sup>	Bouwkosten voor de Leges					
		5001	10001	15001	25001		
		tot 5000	tot 10000	tot 15000	tot 25000	tot 50000	vanaf 50001
Rechthoekig	1- laags	591	532	490	471	431	414
	2- laags	561	504	465	448	410	393
	3- laags	544	491	452	436	397	382
	4- laags	521	468	431	416	380	365
	5- laags	495	445	411	396	346	332
	6- laags	480	432	398	384	336	322
	7- laags	459	413	381	367	321	308
	8- laags	440	396	365	352	308	296

853 Motels							
	Aantal m <sup>3</sup>	Bouwkosten voor de Leges					
		5001	10001	15001	25001		
		tot 5000	tot 10000	tot 15000	tot 25000	tot 50000	vanaf 50001
Rechthoekig	1- laags	532	479	426	426	389	374
	2- laags	505	454	405	405	370	355
L- vormig	1- laags	490	442	393	393	359	345
	2- laags	469	423	375	375	342	329

86 Historische woongebouwen							
Heren- & Grachtenhuizen							
	Aantal m <sup>3</sup>	Bouwkosten voor de Leges					
		751	1001	2501	5001		
		tot 750	tot 1001	tot 2500	tot 5000	tot 7500	vanaf 7501
Herenhuizen, Vrijstaand	2- laags	632	567	523	504		
	3- laags	600	541	498	480		
	4- laags	570	513	473	456		
Grachtenhuizen	2- laags	727	654	605	582		
	3- laags	690	714	660	636		
	4- laags	656	680	628	603		

Basisbedragen per m<sup>3</sup> excl. BTW. Voor de toeslagen zie pagina 20 en 21.

## Basisbedragen per m<sup>2</sup>

85 Gemeenschappelijke woonvoorzieningen							
852 Hotels							
	Aantal m <sup>2</sup>	Bouwkosten voor de Leges					
		1501	3001	4501	7501		
		tot	tot	tot	tot	tot	vanaf
		1500	3000	4500	7500	15000	15001
Rechthoekig	1- laags	1950	1757	1618	1556	1423	1366
	2- laags	1852	1663	1535	1480	1352	1298
	3- laags	1797	1619	1491	1439	1311	1259
	4- laags	1718	1545	1423	1371	1254	1204
	5- laags	1632	1469	1355	1306	1143	1097
	6- laags	1584	1425	1314	1267	1108	1064
	7- laags	1515	1363	1257	1212	1060	1018
	8- laags	1453	1307	1206	1162	1017	976

853 Motels							
	Aantal m <sup>2</sup>	Bouwkosten voor de Leges					
		1501	3001	4501	7501		
		tot	tot	tot	tot	tot	vanaf
		1500	3000	4500	7500	15000	15001
Rechthoekig	1- laags	1756	1582	1406	1406	1285	1234
	2- laags	1668	1500	1336	1336	1219	1171
L- vormig	1- laags	1618	1459	1296	1296	1184	1137
	2- laags	1548	1394	1237	1237	1130	1085

86 Historische woongebouwen							
Heren- & Grachtenhuizen							
	Aantal m <sup>2</sup>	Bouwkosten voor de Leges					
		201	301	701	1401		
		tot	tot	tot	tot	tot	vanaf
		200	300	700	1400	2250	2251
Herenhuizen, Vrijstaand	2- laags	2211	1986	1831	1765		
	3- laags	2101	1895	1742	1681		
	4- laags	1996	1796	1655	1595		
Grachtenhuizen	2- laags	2543	2289	2116	2037		
	3- laags	2416	2501	2310	2225		
	4- laags	2295	2380	2197	2112		

Basisbedragen per m<sup>2</sup> excl. BTW. Voor de toeslagen zie pagina 20 en 21.

## Basisbedragen per m<sup>3</sup>

87 Tijdelijke en/of mobile woonvoorzieningen							
	Aantal m <sup>3</sup>	Bouwkosten voor de Leges					
		176	251	501	751		
		tot	tot	tot	tot	vanaf	
		175	250	500	750	1000	1001
Tijdelijk houten woningen	Standaard	292	262				
	Hoogwaardig	309	279				
	Luxe	324	291				
Woonwagens	Standaard	225	202				
	Hoogwaardig	238	214				
	Luxe	249	224				
Mobile woningen	Standaard	268	241				
	Hoogwaardig	284	255				
	Luxe	298	268				
Woonboot	Standaard	326	293				
	Hoogwaardig	345	310				
	Luxe	361	326				

88 Overige voorzieningen							
Bijgebouwen							
	Aantal m <sup>3</sup>	Bouwkosten voor de Leges					
		26	51	101	151		
		tot	tot	tot	tot	vanaf	
		25	50	100	150	175	176
<b>Aanbouw</b>							
Woonruimte	Plat dak	452	407	375	361		
	Hellend dak	411	370	342	329		
Slaapruimte	Plat dak	434	390	360	347		
	Hellend dak	395	356	328	315		
Sanitaire ruimte	Plat dak	633	569	525	506		
	Hellend dak	576	519	478	460		
Kantoorruimte	Plat dak	439	395	364	351		
	hellend dak	399	360	332	319		
Praktijk ruimte	Plat dak	501	451	416	401		
	Hellend dak	456	411	379	364		
<b>Garage</b>							
Vrijstaand, steen	Plat dak		197	177	164	158	
	Hellend dak		175	158	146	140	
Vrijstaand, hout	Plat dak		187	169	155	150	
	Hellend dak		167	150	138	133	
Aangebouwd, steen	Plat dak		175	158	146	140	
	Hellend dak		156	140	130	125	
Aangebouwd, hout	Plat dak		167	150	138	133	
	Hellend dak		148	133	123	118	
<b>Berging</b>							
Vrijstaand, steen	Plat dak	201	181	167	161	145	
	Hellend dak	183	165	152	146	131	
Vrijstaand, hout	Plat dak	197	177	163	157	142	
	Hellend dak	179	161	149	143	129	
Aangebouwd, steen	Plat dak	178	160	147	142	128	
	Hellend dak	162	146	134	129	116	
Aangebouwd, hout	Plat dak	174	157	144	139	126	
	Hellend dak	158	143	132	127	114	
<b>Carport</b>							
Vrijstaand	Plat dak	78	70	65	63	57	
	Hellend dak	71	64	59	57	52	
Aangebouwd	Plat dak	82	74	68	66	59	
	Hellend dak	71	64	59	57	51	
<b>Tuinhuis</b>							
	Plat dak	73	66				
	Hellend dak	84	76				

Basisbedragen per m<sup>3</sup> excl. BTW. Voor de toeslagen zie pagina 20 en 21.



## Basisbedragen per m<sup>2</sup>

87 Tijdelijke en/of mobile woonvoorzieningen							
	Aantal m <sup>2</sup>	Bouwkosten voor de Leges					
		61	91	181	276		
		tot	tot	tot	tot	tot	vanaf
		60	90	180	275	350	351
Tijdelijk houten woningen	Standaard	817	734				
	Hoogwaardig	866	780				
	Luxe	907	815				
Woonwagens	Standaard	629	565				
	Hoogwaardig	667	600				
	Luxe	698	628				
Mobile woningen	Standaard	698	627				
	Hoogwaardig	740	663				
	Luxe	774	698				
Woonboot	Standaard	912	820				
	Hoogwaardig	967	867				
	Luxe	1012	912				

88 Overige voorzieningen							
Bijgebouwen							
	Aantal m <sup>2</sup>	Bouwkosten voor de Leges					
		10	21	36	51		
		tot	tot	tot	tot	tot	vanaf
		9	20	35	50	60	61
<b>Aanbouw</b>							
Woonruimte	Plat dak	1310	1179	1088	1048		
	Hellend dak	1192	1074	991	953		
Slaapruimte	Plat dak	1258	1132	1044	1006		
	Hellend dak	1145	1031	951	915		
Sanitaire ruimte	Plat dak	1834	1651	1523	1468		
	Hellend dak	1669	1504	1387	1334		
Kantoorruimte	Plat dak	1272	1145	1056	1018		
	hellend dak	1158	1043	962	925		
Praktijk ruimte	Plat dak	1453	1307	1206	1162		
	Hellend dak	1322	1191	1099	1056		
<b>Garage</b>							
Vrijstaand, steen	Plat dak		572	515	475	457	
	Hellend dak		509	458	423	406	
Vrijstaand, hout	Plat dak		543	489	451	435	
	Hellend dak		483	435	401	386	
Aangebouwd, steen	Plat dak		509	458	422	407	
	Hellend dak		452	407	376	361	
Aangebouwd, hout	Plat dak		483	435	401	387	
	Hellend dak		429	387	357	343	
<b>Berging</b>							
Vrijstaand, steen	Plat dak	582	524	483	466	421	
	Hellend dak	530	477	440	423	381	
Vrijstaand, hout	Plat dak	570	513	473	456	412	
	Hellend dak	519	468	431	415	374	
Aangebouwd, steen	Plat dak	515	464	428	412	372	
	Hellend dak	469	422	390	375	337	
Aangebouwd, hout	Plat dak	505	454	419	404	365	
	Hellend dak	459	414	382	367	331	
<b>Carpport</b>							
Vrijstaand	Plat dak	227	204	189	182	164	
	Hellend dak	207	186	172	165	149	
Aangebouwd	Plat dak	238	214	197	190	172	
	Hellend dak	207	186	172	165	149	
<b>Tuinhuis</b>							
	Plat dak	169	152				
	Hellend dak	194	175				

Basisbedragen per m<sup>2</sup> excl. BTW. Voor de toeslagen zie pagina 20 en 21.

## Basisbedragen per m<sup>3</sup>

<b>88 Overige voorzieningen</b>		<b>Bouwkosten voor de Leges</b>					
Onderdelen	Aantal m <sup>3</sup>	26	51	101	151		
		tot 25	tot 50	tot 100	tot 150	tot 175	vanaf 176
Inpandige verbouwingen		186	167	154	149		
Opsplitsing woning		171	154	142	137		
<b>Renovatie</b>							
Slopen naar casco en woning herbouwen naar EPC 0,4		334	301	278	267	244 234	
Slopen naar casco en woning herbouwen		298	268	247	237	217 209	
<b>Gevelwijzigingen</b>							
Kozijnen vervangen						<b>Alleen per m<sup>2</sup></b>	
Complete gevel met kozijnen 40 % vervangen							
Complete gevel met kozijnen 50 % vervangen							
Complete gevel met kozijnen 60 % vervangen							
Serre	Niet geïsoleerd	464	418				
	Geïsoleerd	721	650				
Erker	Geïsoleerd	599	539				
Veranda		66	60				
Overkapping	Tussen bebouwing	53	48				
	Vrijstaand	96	86				
Dakkapel	Lengte tot 2,5 m	1483	per meter				
	Lengte van 2,51 tot 5,0 m	1394	per meter				
	Lengte vanaf 5,0 m	1311	per meter				
Dak opbouw		401	353	328			
Kelder, onderdeel van de woning		341	300	279	262	233 222	
Kelder onder de complete woning		290	255	237	223	198 188	
Kelder onder de complete woning half verdiept		246	217	202	189	169 160	
<b>Erfscheidingsen</b>							
Houten	hoogte tot 1,50 m						
	hoogte 1,50 tot 2,00 m						
Stenen, gemetselde	hoogte tot 1,50 m					<b>Alleen per m<sup>2</sup></b>	
	hoogte 1,50 tot 2,00 m						
Betonnen	hoogte tot 1,50 m						
	hoogte 1,50 tot 2,00 m						
Combinatie steen/hout	hoogte tot 1,50 m						
	hoogte 1,50 tot 2,00 m						

Basisbedragen per m<sup>3</sup> excl. BTW. Voor de toeslagen zie pagina 20 en 21.

## Basisbedragen per m<sup>2</sup>

<b>88 Overige voorzieningen</b>						
Onderdelen	Aantal m <sup>2</sup>	<b>Bouwkosten voor de Leges</b>				
		11 tot 10	21 tot 20	36 tot 35	51 tot 50	61 tot 60
Inpandige verbouwingen		539	485	447	431	
Opsplitsing woning		496	446	411	396	
<b>Renovatie</b>						
Slopen naar casco en woning herbouwen naar EPC 0,4		970	874	805	774	708 680
Slopen naar casco en woning herbouwen		863	778	716	689	630 605
<b>Gevelwijzigingen</b>						
Kozijnen vervangen		736				
Complete gevel met kozijnen 40 % vervangen		563				
Complete gevel met kozijnen 50 % vervangen		640				
Complete gevel met kozijnen 60 % vervangen		725				
Serre	Niet geïsoleerd	1277	1151			
	Geïsoleerd	1984	1787			
Erker	Geïsoleerd	1646	1483			
Veranda		182	164			
Overkapping	Tussen bebouwing	146	131			
	Vrijstaand	263	237			
Dakkapel	Lengte tot 2,5 m	1483	per meter			
	Lengte van 2,51 tot 5,0 m	1394	per meter			
	Lengte vanaf 5,0 m	1311	per meter			
Dak opbouw		1163	1024	952		
Kelder, onderdeel van de woning		716	630	586	551	490 466
Kelder onder de complete woning		609	536	498	468	417 396
Kelder onder de complete woning half verdiept		517	455	423	398	354 336
<b>Erfscheidingsen</b>						
Houten	hoogte tot 1,50 m	45				
	hoogte 1,50 tot 2,00 m	40				
Stenen, gemetselde	hoogte tot 1,50 m	95				
	hoogte 1,50 tot 2,00 m	85				
Betonnen	hoogte tot 1,50 m	59				
	hoogte 1,50 tot 2,00 m	53				
Combinatie steen/hout	hoogte tot 1,50 m	73				
	hoogte 1,50 tot 2,00 m	65				

Basisbedragen per m<sup>2</sup> excl. BTW. Voor de toeslagen zie pagina 20 en 21.

## Basisbedragen per m<sup>3</sup>

90 Sloopwerk (Slopen en afvoer puin)		Bouwkosten voor de leges					
Onderdelen	Aantal m <sup>3</sup>	751	1001	2501	5001		
		tot 750	tot 1001	tot 2500	tot 5000	tot 7500	vanaf 7501
<b>Bedrijfsgebouwen</b>							
<b>Compleet</b>							
Steenachtige gebouwen	Tot 5,50m	19	17	16	15	14	13
	Vanaf 5,50 m	17	16	14	14	13	12
Staalbouw	Tot 5,50m	16	14	13	12	11	11
	Vanaf 5,50 m	14	12	11	11	10	10
<b>Casco t.b.v renovatie</b>							
Steenachtige gebouwen	Tot 5,50m	12	11	10	10	9	8
	Vanaf 5,50 m	11	10	9	9	8	8
Staalbouw	Tot 5,50m	9	8	7	7	6	6
	Vanaf 5,50 m	8	7	6	6	6	5
<b>Kantoren</b>							
<b>Compleet</b>							
	Tot 4 lagen	21	19	17	17	15	14
	Van 4 tot 8 lagen	19	17	16	15	14	13
	Vanaf 8 lagen	18	16	15	14	13	13
<b>Casco t.b.v renovatie</b>							
	Tot 4 lagen	13	12	11	10	9	9
	Van 4 tot 8 lagen	11	10	9	9	8	8
	Vanaf 8 lagen	12	10	10	9	8	8
<b>Woningen</b>							
<b>Compleet</b>							
Plate daken	In een rij	22	20	19			
	2 onder een kap	26	23	21			
	Vrijstaande	29	26	24			
Hellende daken	In een rij	21	19	17			
	2 onder een kap	26	23	21			
	Vrijstaande	29	26	24			
<b>Casco t.b.v renovatie</b>							
Plate daken	In een rij	16	14	13			
	2 onder een kap	19	17	16			
	Vrijstaande	21	19	17			
Hellende daken	In een rij	14	12	11			
	2 onder een kap	17	16	14			
	Vrijstaande	21	19	17			
<b>Appartementen, flats</b>							
<b>Compleet</b>							
	Tot 4 lagen	21	19	17	17	15	14
	Van 4 tot 8 lagen	19	17	16	15	14	13
	Vanaf 8 lagen	17	16	14	14	13	12
<b>Casco t.b.v renovatie</b>							
	Tot 4 lagen	12	11	10	10	9	8
	Van 4 tot 8 lagen	10	9	9	8	8	7
	Vanaf 8 lagen	9	9	8	8	7	7
<b>Ziekenhuisvoorzieningen</b>							
<b>Compleet</b>							
	Tot 4 lagen	22	20	19	18	16	16
	Van 4 tot 8 lagen	21	19	17	17	15	14
	Vanaf 8 lagen	19	17	16	15	14	13
<b>Casco t.b.v renovatie</b>							
	Tot 4 lagen	14	12	11	11	10	10
	Van 4 tot 8 lagen	10	9	9	8	8	7
	Vanaf 8 lagen	12	11	10	10	9	8

Basisbedragen per m<sup>3</sup> excl. BTW. Voor de toeslagen zie pagina 20 en 21.

## Basisbedragen per m<sup>2</sup>

90 Sloopwerk (Slopen en afvoer puin)							
Onderdelen	Aantal m <sup>3</sup>	Bouwkosten voor de leges					
		201	301	701	1401		
		tot 200	tot 300	tot 700	tot 1400	tot 2250	vanaf 2251
<b>Bedrijfsgebouwen</b>							
<b>Compleet</b>							
Steenachtige gebouwen	Tot 5,50m	85	77	71	71	68	62
	Vanaf 5,50 m	129	116	107	107	103	94
Staalbouw	Tot 5,50m	70	63	58	58	56	51
	Vanaf 5,50 m	103	93	86	86	82	75
<b>Casco t.b.v renovatie</b>							
Steenachtige gebouwen	Tot 5,50m	54	49	45	45	43	40
	Vanaf 5,50 m	84	76	70	70	67	61
Staalbouw	Tot 5,50m	39	35	32	32	31	28
	Vanaf 5,50 m	58	52	48	48	46	42
<b>Kantoren</b>							
<b>Compleet</b>							
	Tot 4 lagen	68	61	57	57	54	50
	Van 4 tot 8 lagen	63	56	52	52	50	46
	Vanaf 8 lagen	60	54	50	50	48	44
<b>Casco t.b.v renovatie</b>							
	Tot 4 lagen	43	38	35	35	34	31
	Van 4 tot 8 lagen	37	33	31	31	30	27
	Vanaf 8 lagen	38	35	32	32	31	28
<b>Woningen</b>							
<b>Compleet</b>							
Plate daken	In een rij	65	59	54	54		
	2 onder een kap	75	68	62	62		
	Vrijstaande	85	77	71	71		
Hellende daken	In een rij	60	54	50	50		
	2 onder een kap	75	68	62	62		
	Vrijstaande	85	77	71	71		
<b>Casco t.b.v renovatie</b>							
Plate daken	In een rij	45	41	37	37		
	2 onder een kap	55	50	46	46		
	Vrijstaande	60	54	50	50		
Hellende daken	In een rij	40	36	33	33		
	2 onder een kap	50	45	41	41		
	Vrijstaande	60	54	50	50		
<b>Appartementen, flats</b>							
<b>Compleet</b>							
	Tot 4 lagen	60	54	50	50	48	44
	Van 4 tot 8 lagen	55	50	46	46	44	40
	Vanaf 8 lagen	50	45	41	41	40	36
<b>Casco t.b.v renovatie</b>							
	Tot 4 lagen	35	32	29	29	28	26
	Van 4 tot 8 lagen	30	27	25	25	24	22
	Vanaf 8 lagen	27	25	23	23	22	20
<b>Ziekenhuisvoorzieningen</b>							
<b>Compleet</b>							
	Tot 4 lagen	81	73	67	67	64	59
	Van 4 tot 8 lagen	74	67	62	62	59	54
	Vanaf 8 lagen	68	61	57	57	54	50
<b>Casco t.b.v renovatie</b>							
	Tot 4 lagen	50	45	41	41	40	36
	Van 4 tot 8 lagen	37	34	31	31	30	27
	Vanaf 8 lagen	43	39	36	36	35	32

Basisbedragen per m<sup>2</sup> excl. BTW. Voor de toeslagen zie pagina 20 en 21.

## Basisbedragen per m<sup>3</sup>

92 Aanpassingen industriële voorzieningen						
	Aantal m <sup>3</sup>	Bouwkosten voor de leges				
		51	101	251	501	
		tot	tot	tot	tot	vanaf
		50	100	250	500	1000
<b>In bestaand gebouw kantoorruimte maken</b>		<b>Alleen per m<sup>2</sup></b>				
	Begane grond					
	Verdieping					
<b>Inpandige indeling veranderen</b>	Begane grond					
	Verdieping					
<b>Inpandig tussen vloer aanbrengen</b>						
	Hout					
	Beton					
<b>Gevelwijzingen</b>						
	Dichte naar raamopeningen					
	Dichte naar deuropeningen					

93 Aanpassingen administratieve, commerciële en beschermende voorzieningen						
	Aantal m <sup>3</sup>	Bouwkosten voor de leges				
		51	101	251	501	
		tot	tot	tot	tot	vanaf
		50	100	250	500	1000
<b>In bestaand gebouw kantoorruimte maken</b>		<b>Alleen per m<sup>2</sup></b>				
	Begane grond					
	Verdieping					
<b>Inpandige indeling veranderen</b>	Begane grond					
	Verdieping					
<b>Gevelwijzingen</b>						
	Dichte naar raamopeningen					
	Dichte naar deuropeningen					
	Raamopeningen naar deuropeningen (entree)					

Basisbedragen per m<sup>3</sup> excl. BTW. Voor de toeslagen zie pagina 20 en 21.

## Basisbedragen per m<sup>2</sup>

92 Aanpassingen industriële voorzieningen							
	Aantal m <sup>2</sup>	Bouwkosten voor de leges					
		51	101	251	501		
		tot	tot	tot	tot	vanaf	
		50	100	250	500	1000	1001
<b>In bestaand gebouw kantoorruimte maken</b>							
	Begane grond	202	175	157	145	140	134
	Verdieping	226	195	149	134	124	119
<b>Inpandige indeling veranderen</b>							
	Begane grond	160	138	124	115	110	106
	Verdieping	178	154	138	128	123	118
<b>Inpandig tussen vloer aanbrengen</b>							
	Hout	72	62	56	52	50	48
	Beton	94	81	73	67	65	62
<b>Gevelwijzingen</b>							
	Dichte naar raamopeningen	504	434	391	361	347	334
	Dichte naar deuropeningen	680	586	528	487	469	450

93 Aanpassingen administratieve, commerciële en beschermende voorzieningen							
	Aantal m <sup>2</sup>	Bouwkosten voor de leges					
		51	101	251	501		
		tot	tot	tot	tot	vanaf	
		50	100	250	500	1000	1001
<b>In bestaand gebouw kantoorruimte maken</b>							
	Begane grond	162	140	126	116	112	107
	Verdieping	181	156	119	108	99	95
<b>Inpandige indeling veranderen</b>							
	Begane grond	128	110	99	92	88	85
	Verdieping	143	123	111	102	98	94
<b>Gevelwijzingen</b>							
	Dichte naar raamopeningen	512	441	397	367	353	339
	Dichte naar deuropeningen	691	596	536	495	477	458
	Raamopeningen naar deuropeningen (entree)	622	536	483	446	429	412

Basisbedragen per m<sup>2</sup> excl. BTW. Voor de toeslagen zie pagina 20 en 21.