

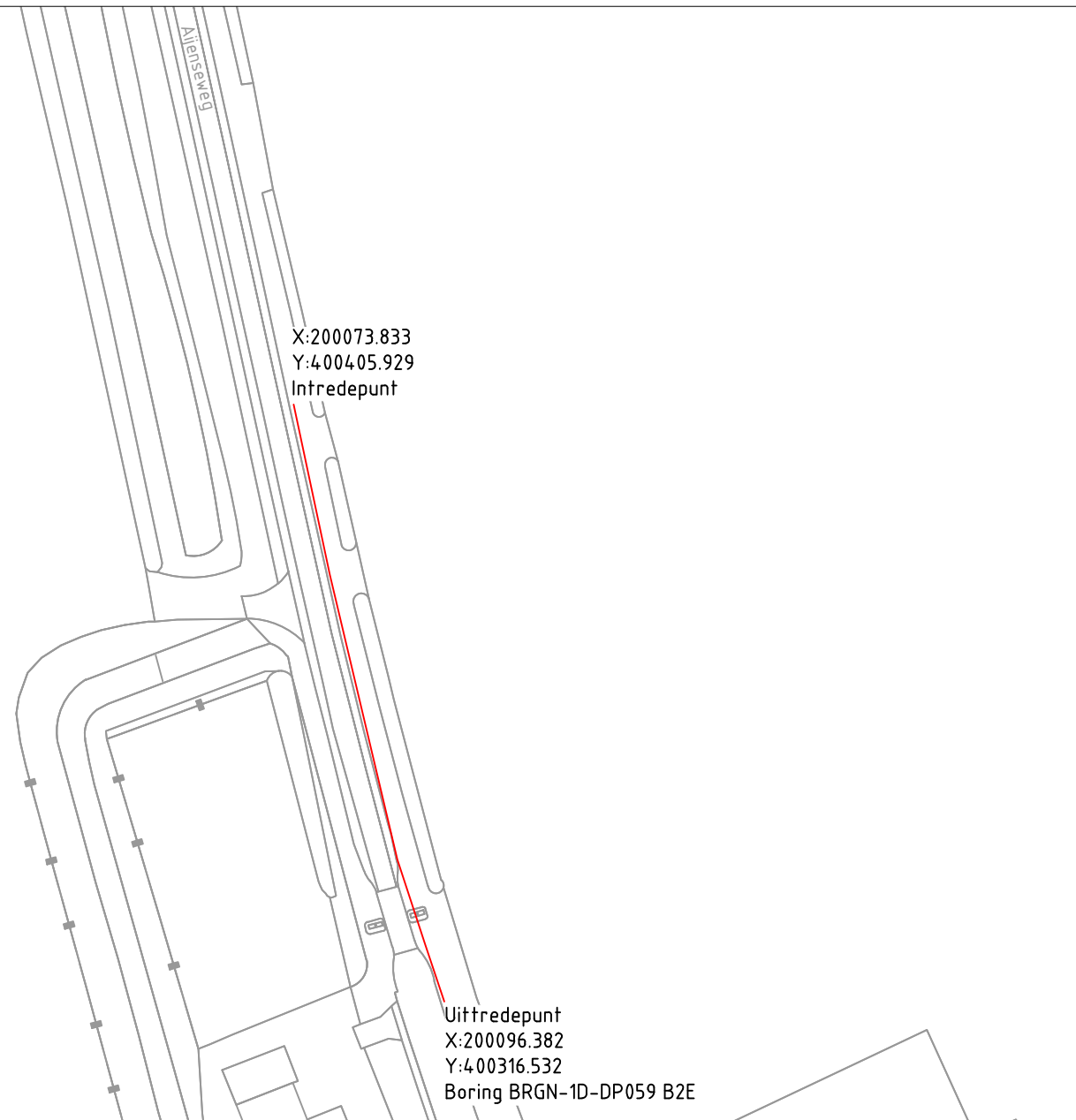
Doorsnede tekening  
Schaal 1: 500

## Boring BRGN-1D-DP059 B2E Lengteprofiel A-A

+9.0 NAP



	Intredepunt																					Uitredepunt											
Hor. afstand t.o.v. Intredepunt (m)	0.0	3.0	6.0	9.0	12.0	15.0	18.0	21.0	24.0	27.0	30.0	33.0	36.0	39.0	42.0	45.0	48.0	51.0	54.0	57.0	60.0	63.0	66.0	69.0	72.0	75.0	78.0	81.0	84.0	87.0	92.4	Hor. afstand t.o.v. Intredepunt (m)	
Werkelijk geboorde lengte (m)	0.0	3.2	6.3	9.4	12.4	15.4	18.4	21.4	24.4	27.4	30.4	33.4	36.4	39.4	42.4	45.4	48.4	51.4	54.4	57.4	60.4	63.4	66.4	69.4	72.4	75.4	78.4	81.4	84.4	87.5	93.2	Werkelijk geboorde lengte (m)	
Hoogte Maaiveld t.o.v. NAP (m)	+14.3	+14.3	+14.3	+14.1	+14.0	+14.0	+13.7	+13.6	+13.5	+13.4	+13.2	+13.1	+13.0	+12.9	+13.0	+12.8	+12.7	+12.7	+12.7	+12.7	+12.7	+12.7	+12.8	+12.8	+12.8	+12.8	+12.8	+12.9	+13.0	+13.1	+12.9	+12.4	Hoogte Maaiveld t.o.v. NAP (m)
Hartlijn Boring t.o.v. NAP (m)	+13.7	+12.6	+11.7	+11.2	+11.0	+10.8	+10.7	+10.6	+10.5	+10.4	+10.2	+10.1	+10.0	+9.9	+9.8	+9.6	+9.5	+9.5	+9.5	+9.5	+9.5	+9.5	+9.4	+9.3	+9.3	+9.3	+9.3	+9.4	+9.7	+10.0	+10.5	+12.4	Hartlijn Boring t.o.v. NAP (m)
Hartlijn Boring t.o.v. Maaiveld (m)	-0.6	-1.8	-2.6	-3.0	-3.0	-3.2	-3.0	-3.0	-3.0	-3.0	-3.0	-3.0	-3.0	-3.0	-3.2	-3.2	-3.2	-3.2	-3.2	-3.2	-3.2	-3.2	-3.4	-3.5	-3.5	-3.5	-3.4	-3.3	-3.1	-2.4	0.0	Hartlijn Boring t.o.v. Maaiveld (m)	
Dekking t.o.v. Maaiveld (m)	-	-1.7	-2.5	-2.9	-3.0	-3.1	-2.9	-2.9	-2.9	-2.9	-2.9	-2.9	-2.9	-2.9	-3.1	-3.1	-3.1	-3.1	-3.1	-3.1	-3.1	-3.1	-3.3	-3.4	-3.4	-3.4	-3.3	-3.2	-3.1	-2.3	-	Dekking t.o.v. Maaiveld (m)	

Situatie tekening  
Schaal 1: 1000



**LET OP:**  
Bovenstaande meetgegevens zijn bepaald tijdens de pilotboring.  
Deze maten kunnen afwijken van de werkelijkheid. Mogelijke oorzaken van storende elementen kunnen zijn, damwanden, betonijzer, spoorrails, bodemgesteldheid en dergelijke.

Wijz.	Omschrijving	Getekend	Goedgekeurd	Datum	Vrijgave
D					
C					
B					
A					

Projectomschrijving: Diverse gestuurde boringen te Bergen		 <b>holland drilling</b>
Locatie: Aijenseweg t.h.v. 3 te Bergen (L)		
Onderdeel: Ingetrokken buis 3x14 mm + 7x14 mm + 40 mm		Simon Homburgstraat 17 5431 NN Cuijk  www.hollanddrilling.nl info@hollanddrilling.nl Tel: 0485 - 74 50 40
Tekeningnummer: 20_20518-01_BRGN-1D-DP059-HD-P	Projectnummer: 20/20518	
Opdrachtgever: Spitters B.V.		
Projectnummer opdrachtgever: -		
Getekend: A.Nadibaidze	Formaat: A3	Status:
Datum getekend: 07-11-2020	Datum uitgevoerd: vergunning	

