

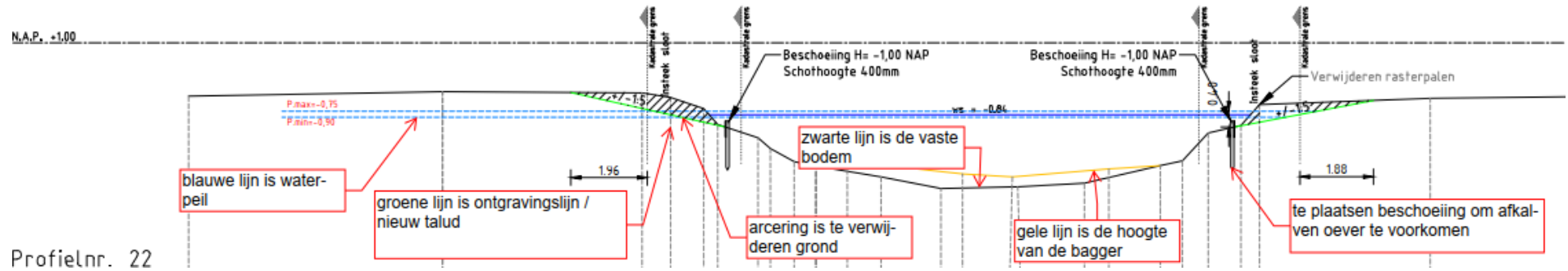
Bijlage 3

Uit te voeren werkzaamheden en planning



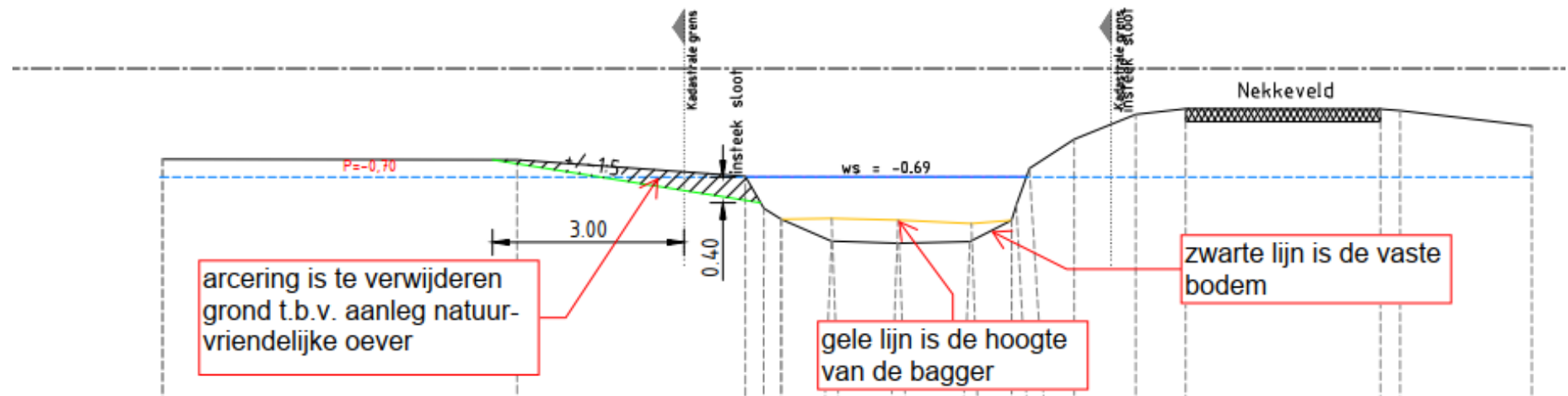
Figuur 1. Profiel traject 1. De Wiel / Groenewegje

Plaatsen onderwaterbeschoeiing en aanvullen tot onderwaterplasberm (1 m breed tot 10 cm onder het winterpeil). Oever en bodem blijven verder onaangetast.



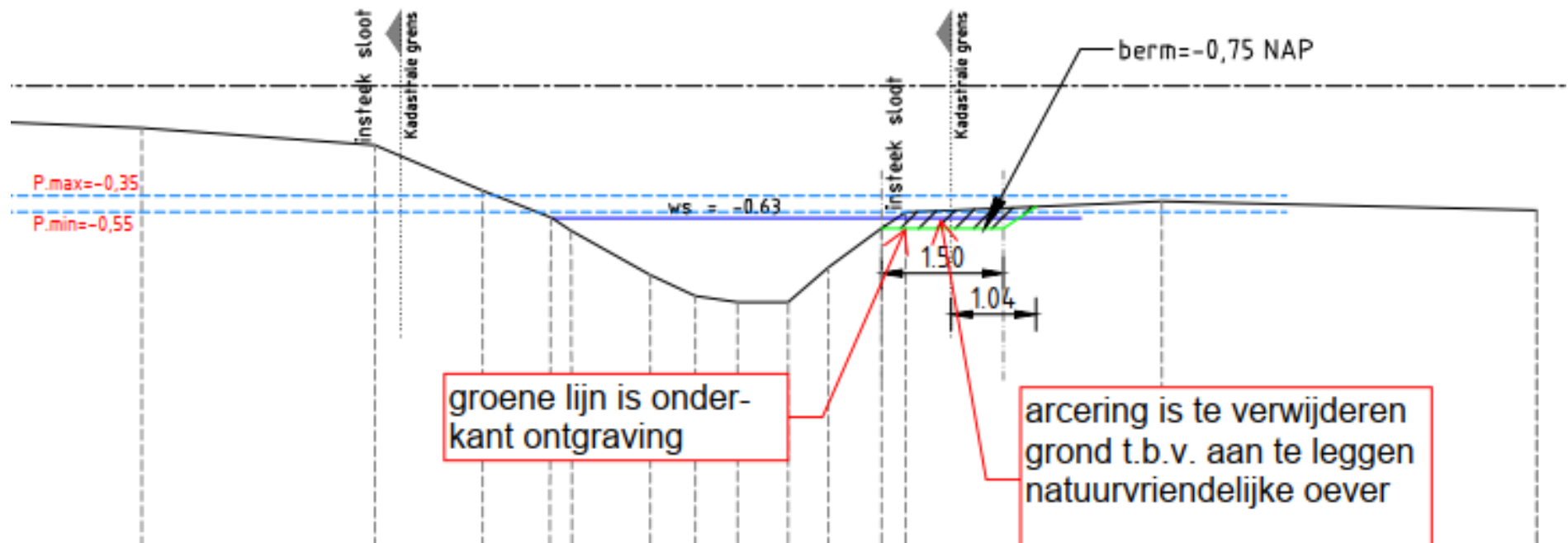
Figuur 2 Profiel traject 2, de Wiel oost + west

Plaatsen onderwaterbeschoeiing en ontgraven natuurvriendelijke oever tot 40 cm onder het zomerpeil. Oever en bodem blijven verder onaangetast.



Figuur 3 Profiel traject 3, Rassenbeek / Nekkeveld

Ontgraven natuurvriendelijke oever tot 40 cm onder het zomerpeil. Oever en bodem blijven verder onaangetast.



Figuur 4 Profiel traject 4, Rassenbeek / Randmeer

Ontgraven natuurvriendelijke oever tot 40 cm onder het zomerpeil. Oever en bodem blijven verder onaangetast.

Planning project KRW de Wiel		2020															
		jaar maand	sept.		oktober				november				december				
		week nr.	38	39	40	41	42	43	44	45	46	47	48	49	50	51	52
1	Traject 4 Rassenbeek																
1.1	Aanvoer materieel inrichten werkterreinen		■														
1.2	Uitleggen rijplatenbanen traject 4			■													
1.3	Ontgraven natuurvriendelijke oever traject 4				■	■	■										
1.4	Herstellen dammen, rij- en werkstrook					■											
2	Traject 2 de Wiel oostzijde																
2.1	Uitleggen rijplatenbanen traject 2 oost zijde					■											
2.3	Ontgraven natuurvriendelijke oever traject 2 oost						■										
2.4	Plaatsen beschoeiing traject 2 oost							■	■	■							
2.5	Herstellen dammen, rij- en werkstrook									■							
3	Traject 2 de Wiel westzijde																
3.1	Uitleggen rijplatenbanen traject 2 west zijde								■								
3.2	Ontgraven natuurvriendelijke oever traject 2 west									■							
3.3	Plaatsen beschoeiing traject 2 west										■	■	■				
3.4	Herstellen dammen, rij- en werkstrook												■				
4	Traject 3 Rassenbeek / Nekkeveld																
4.1	Uitleggen rijplatenbanen traject 3									■							
4.2	Ontgraven natuurvriendelijke oever traject 3										■						
4.3	Herstellen dammen, rij- en werkstrook											■					
5	Traject 1 de Wiel Groenewegje																
5.1	Plaatsen beschoeiing traject 1												■				
5.2	Aanvullen plasberm achter beschoeiing													■			
5.3	Herstellen dammen, rij- en werkstrook														■		
6	Oplevering																■

Figuur 1 Planning van de werkzaamheden (onder voorbehoud)